

事業報告書様式

- 1 様式1
(施設概要、指定管理者概要)
- 2 様式2
(管理運営体制(事業計画書様式2)の報告、利用促進・市民協働等(事業計画書様式3)の報告、維持管理(事業計画書様式4)の報告)
- 3 様式3
(有料施設利用回数・人数・稼働率(月別)・利用料金収入実績、令和5年度公園利用状況)
- 4 様式4
(令和5年度修繕実績)
- 5 様式5
(令和5年度増減備品一覧)
- 6 様式6
(苦情要望対応報告、事件・事故・災害対応報告)
- 7 様式7
(利用者アンケート結果)
- 8 様式8
(研修実施報告)
- 9 様式9
(無料事業実施報告一覧(自主事業含む)、有料事業実施報告一覧(自主事業含む))
- 10 様式10
(業務の第三者委託実績)
- 11 様式11
(収支報告書(指定管理事業のみ))
- 12 様式12
(運営目標・実績報告)

(事業報告書様式1)

1 施設概要

| | |
|-----------|---|
| 公園名 | 富岡西公園 |
| 所在地 | 横浜市金沢区富岡西 6-3 |
| 公園面積、公園種別 | 35,000 m ² 地区公園 |
| 主な施設 | 野球場 テニスコート 集会所 |
| 特徴 | <ul style="list-style-type: none">・公園周辺は第一種低層住居専用地域に隣接しており、戸建住宅が多く、地域の貴重なオープンスペースとなっている。・斜面地に立地しており、自由広場からの景観がよく、多 |

| | |
|-------|--|
| | <p>くの利用者に喜ばれている。</p> <ul style="list-style-type: none"> ・集会所は様々な地域活動の場となっており、公園の賑わいを創っています。 |
| 公園開園日 | 平成3年3月20日 |

2 指定管理者概要

| | |
|---------------|--------------------|
| 指定管理者名 | 横浜植木株式会社 |
| 代表者名 | 代表取締役 伊藤 智司 |
| 所在地 | 横浜市南区唐沢15番地 |
| 指定管理期間 | 平成3年4月1日～令和5年3月31日 |
| 現指定管理者管理運営開始日 | 平成26年4月1日 |

(事業報告書様式2)

1 管理運営体制(事業計画書様式2)の報告

「～千紫万紅～とことん・とみにし！」プロジェクトに沿って様々な四季折々の花の植え替え、珍しい植物を植栽した花壇で子供やお年寄りまで、新たな公園の魅力を見出し利用者や近隣住民とのコミュニケーションツールを生み出すことができた。小さなイベントを地道に実施し、利用者のニーズに答えながら楽しんでいただけた。

2 利用促進・市民協働等(事業計画書様式3)の報告

テニスコート・野球場・集会所の利用向上

- ・野球場の月曜日の休館日を返上し運用を始めてからは、利用率が向上した。また野球子供スクール開校してから、生徒の獲得に力を入れた事により野球場の利用率アップに繋がった。
- ・テニスコートは引き続きポイントカード制を実施し、テニススクールを開講してリピーターを増やし利用率向上を図っている。
- ・集会所は利用率がさらに上がってきている。集会場を利用して「とみにしサロン」時に開催されるイベント等は好評を得ている。また、子育て相談施設として地域に無料で開放している。

3 維持管理(事業計画書様式4)の報告

- ・維持管理の手法は、横浜市策定「維持保全の手引き」「公園点検マニュアル」に基づき徹底した安全確保に取り組んだ。また、公園の特徴である斜面地を生かしたチューリップやユリの植え付けなどを行い、365日見通しの良い花にあふれた演出を実施した。また、低木の定期的な刈込を行い、高低差のある斜面地でも見通しの良い緑の管理を行った。
- ・月間と年間での管理作業工程表を作り、月に一度のスタッフ会議で共有し作業の効率化を図った。
- ・高低差が大きい場所である事から、雨天時の土砂流出に留意して、側溝の清掃や日常の点検を日々行い、落ち葉や堆積物などの清掃を随時行った。
- ・有料施設では利用者からの不具合の聞き取り、雨天時後の野球場の不陸調整や、ベンチなどの点検、ふき取り清掃など、高品質できめ細やかな維持管理を行った。

(事業報告書様式3)

1 有料施設利用回数・人数・稼働率(月別)・利用料金収入実績 ※有料施設がある場合のみ該当

有料施設等利用状況報告書(野球場)

| 令和5年度(2023年度) | | | | | | | | | | | 施設:富岡西公園 | | |
|---------------|------|--------|-----|--------|-------|----|-------|------|----|-----|----------|-----|------|
| 月 | 利用人数 | | | | 可能回数 | | | 利用回数 | | | 利用率 | | |
| | 早朝 | 昼間 | 夜間 | 合計 | 昼間 | 夜間 | 合計 | 昼間 | 夜間 | 合計 | 昼間 | 夜間 | 合計 |
| 4 | 0 | 1,182 | 0 | 1,182 | 97 | 0 | 97 | 42 | 0 | 42 | 43% | 0% | 43% |
| 5 | 0 | 1,175 | 52 | 1,227 | 92 | 15 | 107 | 36 | 5 | 41 | 39% | 33% | 38% |
| 6 | 0 | 427 | 113 | 540 | 93 | 24 | 117 | 34 | 11 | 45 | 37% | 46% | 38% |
| 7 | 0 | 967 | 209 | 1,176 | 100 | 28 | 128 | 52 | 13 | 65 | 52% | 46% | 51% |
| 8 | 0 | 1,055 | 34 | 1,089 | 109 | 15 | 124 | 42 | 6 | 48 | 39% | 40% | 39% |
| 9 | 0 | 635 | 0 | 635 | 110 | 0 | 110 | 36 | 0 | 36 | 33% | 0% | 33% |
| 10 | 0 | 979 | 0 | 979 | 103 | 0 | 103 | 40 | 0 | 40 | 39% | 0% | 39% |
| 11 | 0 | 1,152 | 0 | 1,152 | 107 | 0 | 107 | 45 | 0 | 45 | 42% | 0% | 42% |
| 12 | 0 | 442 | 0 | 442 | 70 | 0 | 70 | 31 | 0 | 31 | 44% | 0% | 44% |
| 1 | 0 | 658 | 0 | 658 | 38 | 0 | 38 | 38 | 0 | 38 | 100% | 0% | 100% |
| 2 | 0 | 699 | 0 | 699 | 34 | 0 | 34 | 32 | 0 | 32 | 94% | 0% | 94% |
| 3 | 0 | 1,157 | 0 | 1,157 | 69 | 0 | 69 | 46 | 0 | 46 | 67% | 0% | 67% |
| 計 | 0 | 10,528 | 408 | 10,936 | 1,022 | 82 | 1,104 | 474 | 35 | 509 | 46% | 43% | 46% |

※「夜間」欄は照明のある施設のみ入力
 ※野球場以外の施設・設備(屋内練習場、会議室等)の利用人数・回数は含まない

令和5年度(2023年度)

| 月 | 施設料金 | | | | | | | E 照明料金 | F その他設備 (ロッカー、シャワー等) | 利用料金合計 (D+E+F) | 減免件数 | | | 減免金額 |
|----|-------------|---------|-------------|---------|-------------|---------|---------------------|--------|-------------------------|-------------------|------|----|-----|---------|
| | A 施設利用料(昼間) | | B 施設利用料(夜間) | | C 施設利用料(早朝) | | D 利用料金合計 (A+B+C) | | | | 1/2 | 免除 | 合計 | |
| | 施設利用料 | キャンセル料金 | 施設利用料 | キャンセル料金 | 施設利用料 | キャンセル料金 | | | | | | | | |
| 4 | 70,200 | 0 | 70,200 | 0 | 0 | 0 | 70,200 | 0 | 0 | 70,200 | 16 | 0 | 16 | 20,800 |
| 5 | 76,050 | 0 | 76,050 | 6,500 | 0 | 6,500 | 82,550 | 0 | 0 | 82,550 | 13 | 0 | 13 | 16,250 |
| 6 | 59,800 | 2,600 | 62,400 | 10,400 | 0 | 10,400 | 72,800 | 0 | 0 | 72,800 | 5 | 0 | 5 | 6,500 |
| 7 | 109,200 | 0 | 109,200 | 10,400 | 2,600 | 13,000 | 122,200 | 0 | 0 | 122,200 | 16 | 0 | 16 | 20,800 |
| 8 | 68,900 | 2,600 | 71,500 | 0 | 2,600 | 2,600 | 74,100 | 0 | 0 | 74,100 | 14 | 0 | 14 | 18,200 |
| 9 | 83,200 | 0 | 83,200 | 0 | 0 | 0 | 83,200 | 0 | 0 | 83,200 | 8 | 0 | 8 | 10,400 |
| 10 | 83,200 | 10,400 | 93,600 | 0 | 0 | 0 | 93,600 | 0 | 0 | 93,600 | 8 | 0 | 8 | 10,400 |
| 11 | 84,500 | 2,600 | 87,100 | 0 | 0 | 0 | 87,100 | 0 | 0 | 87,100 | 16 | 0 | 16 | 20,800 |
| 12 | 66,300 | 2,600 | 68,900 | 0 | 0 | 0 | 68,900 | 0 | 0 | 68,900 | 1 | 0 | 1 | 1,300 |
| 1 | 80,600 | 0 | 80,600 | 0 | 0 | 0 | 80,600 | 0 | 0 | 80,600 | 0 | 0 | 0 | 0 |
| 2 | 66,300 | 0 | 66,300 | 0 | 0 | 0 | 66,300 | 0 | 0 | 66,300 | 0 | 0 | 0 | 0 |
| 3 | 102,700 | 0 | 102,700 | 0 | 0 | 0 | 102,700 | 0 | 0 | 102,700 | 7 | 0 | 7 | 9,100 |
| 計 | 950,950 | 20,800 | 971,750 | 27,300 | 5,200 | 32,500 | 1,004,250 | 0 | 0 | 1,004,250 | 104 | 0 | 104 | 134,550 |

※野球場及び照明以外の施設・設備の利用料金は全て「F その他設備」に入力

有料施設等利用状況報告書(テニスコート)

令和5年度(2023年度)

| 令和5年度(2023年度) | | | | | | | | | | | 施設:富岡西公園 | | |
|---------------|--------|-------|--------|-------|-------|-------|-------|-------|-------|-----|----------|-----|--|
| 月 | 利用人数 | | | 可能回数 | | | 利用回数 | | | 利用率 | | | |
| | 昼間 | 夜間 | 合計 | 昼間 | 夜間 | 合計 | 昼間 | 夜間 | 合計 | 昼間 | 夜間 | 合計 | |
| 4 | 1,837 | 654 | 2,491 | 441 | 228 | 669 | 334 | 157 | 491 | 76% | 69% | 73% | |
| 5 | 1,738 | 560 | 2,298 | 426 | 218 | 644 | 303 | 151 | 454 | 71% | 69% | 70% | |
| 6 | 1,664 | 523 | 2,187 | 429 | 216 | 645 | 305 | 142 | 447 | 71% | 66% | 69% | |
| 7 | 1,675 | 707 | 2,382 | 463 | 244 | 707 | 319 | 191 | 510 | 69% | 78% | 72% | |
| 8 | 1,598 | 654 | 2,252 | 471 | 246 | 717 | 286 | 168 | 454 | 61% | 68% | 63% | |
| 9 | 1,778 | 648 | 2,426 | 461 | 222 | 683 | 353 | 171 | 524 | 77% | 77% | 77% | |
| 10 | 1,902 | 695 | 2,597 | 469 | 238 | 707 | 380 | 184 | 564 | 81% | 77% | 80% | |
| 11 | 1,849 | 599 | 2,448 | 452 | 240 | 692 | 352 | 153 | 505 | 78% | 64% | 73% | |
| 12 | 1,608 | 492 | 2,100 | 416 | 207 | 623 | 355 | 125 | 480 | 85% | 60% | 77% | |
| 1 | 1,741 | 0 | 1,741 | 432 | 0 | 432 | 352 | 0 | 352 | 81% | 0% | 81% | |
| 2 | 1,464 | 0 | 1,464 | 375 | 0 | 375 | 278 | 0 | 278 | 74% | 0% | 74% | |
| 3 | 1,669 | 487 | 2,156 | 446 | 224 | 670 | 356 | 130 | 486 | 80% | 58% | 73% | |
| 計 | 20,523 | 6,019 | 26,542 | 5,281 | 2,283 | 7,564 | 3,973 | 1,572 | 5,545 | 75% | 69% | 73% | |

※「夜間」欄は照明のある施設のみ入力
 ※テニスコート以外の施設・設備の利用人数・回数は含まない

| 月 | 施設料金 | | | | | | | D 照明料金 | E その他設備 (ロッカー、シャワー等) | 利用料金合計 (C+D+E) | 減免件数 | | | 減免金額 |
|----|-------------|---------|-------------|-----------|-------------------|-----------|------------|-----------|-------------------------|-------------------|------|-----|-----|---------|
| | A 施設利用料(昼間) | | B 施設利用料(夜間) | | C 利用料金合計 (A+B) | | 1/2 | | | | 免除 | 合計 | | |
| | 施設利用料 | キャンセル料金 | 施設利用料 | キャンセル料金 | 施設利用料 | キャンセル料金 | | | | | | | | |
| 4 | 655,600 | 13,200 | 668,800 | 311,800 | 8,800 | 320,600 | 989,400 | 118,250 | 0 | 1,107,650 | 40 | 0 | 40 | 44,000 |
| 5 | 634,000 | 6,600 | 640,600 | 314,400 | 8,800 | 323,200 | 963,800 | 107,500 | 3,800 | 1,075,100 | 44 | 0 | 44 | 48,400 |
| 6 | 617,300 | 15,400 | 632,700 | 296,200 | 2,200 | 298,400 | 931,100 | 86,000 | 3,400 | 1,020,500 | 12 | 0 | 12 | 13,200 |
| 7 | 634,300 | 6,600 | 640,900 | 393,600 | 15,400 | 409,000 | 1,049,900 | 106,000 | 4,800 | 1,160,700 | 13 | 16 | 29 | 49,500 |
| 8 | 581,500 | 0 | 581,500 | 335,100 | 11,000 | 346,100 | 927,600 | 113,750 | 3,200 | 1,044,550 | 51 | 0 | 51 | 56,100 |
| 9 | 589,750 | 6,600 | 596,350 | 331,400 | 13,200 | 344,600 | 940,950 | 126,500 | 4,200 | 1,071,650 | 41 | 32 | 73 | 114,950 |
| 10 | 620,400 | 6,600 | 627,000 | 359,850 | 11,000 | 370,850 | 997,850 | 169,000 | 0 | 1,166,850 | 35 | 32 | 67 | 108,350 |
| 11 | 597,100 | 4,400 | 601,500 | 295,900 | 0 | 295,900 | 897,400 | 149,000 | 1,800 | 1,048,200 | 29 | 40 | 69 | 119,350 |
| 12 | 574,600 | 15,400 | 590,000 | 251,300 | 2,200 | 253,500 | 843,500 | 128,250 | 0 | 971,750 | 21 | 16 | 37 | 58,300 |
| 1 | 633,400 | 8,800 | 642,200 | 0 | 0 | 0 | 642,200 | 6,000 | 0 | 648,200 | 36 | 0 | 36 | 39,600 |
| 2 | 574,300 | 2,200 | 576,500 | 0 | 0 | 0 | 576,500 | 0 | 1,400 | 577,900 | 6 | 0 | 6 | 6,600 |
| 3 | 614,700 | 0 | 614,700 | 244,700 | 2,200 | 246,900 | 861,600 | 111,500 | 0 | 973,100 | 7 | 56 | 63 | 130,900 |
| 計 | 7,326,950 | 85,800 | 7,412,750 | 3,134,250 | 74,800 | 3,209,050 | 10,621,800 | 1,221,750 | 22,600 | 11,866,150 | 334 | 192 | 526 | 789,250 |

※コート及び照明以外の施設・設備の利用料金は全て「E その他設備」に入力
 但し、野球場利用者と共通で利用する設備(ロッカー等)については、野球場の「F その他設備」に入力

有料施設等利用状況報告書(集会場)

| 令和5年度(2023年度) | | | | 施設:富岡西公園 | | | | | | | | | | | |
|---------------|-------|-----|-------|----------|----|-----|-------|-----|----|------|-----|-----|-----|----|-----|
| 月 | 利用人数 | | | 可能回数 | | | 利用回数 | | | 利用率 | | | | | |
| | 午前午後 | 夜間 | 合計 | 午前午後 | 夜間 | 合計 | 午前午後 | 夜間 | 合計 | 午前午後 | 夜間 | 合計 | | | |
| 4 | 387 | 60 | 447 | 60 | 30 | 90 | 32 | 4 | 36 | 53% | 0% | 13% | 40% | | |
| 5 | 426 | 115 | 541 | 60 | 31 | 91 | 31 | 3 | 34 | 52% | 0% | 10% | 37% | | |
| 6 | 299 | 40 | 339 | 60 | 30 | 90 | 26 | 2 | 28 | 43% | 0% | 7% | 31% | | |
| 7 | 307 | 16 | 323 | 62 | 31 | 93 | 27 | 1 | 28 | 44% | 0% | 3% | 30% | | |
| 8 | 346 | 0 | 346 | 62 | 31 | 93 | 28 | 0 | 28 | 45% | 0% | 0% | 30% | | |
| 9 | 344 | 36 | 380 | 60 | 30 | 90 | 31 | 2 | 33 | 52% | 0% | 7% | 37% | | |
| 10 | 261 | 25 | 286 | 62 | 31 | 93 | 29 | 2 | 31 | 47% | 0% | 6% | 33% | | |
| 11 | 388 | 0 | 388 | 60 | 30 | 90 | 37 | 0 | 37 | 62% | 0% | 0% | 41% | | |
| 12 | 357 | 27 | 384 | 56 | 28 | 84 | 29 | 2 | 31 | 52% | 0% | 7% | 37% | | |
| 1 | 321 | 0 | 321 | 56 | 28 | 84 | 30 | 0 | 30 | 54% | 0% | 0% | 36% | | |
| 2 | 359 | 39 | 398 | 56 | 29 | 85 | 32 | 2 | 34 | 57% | 0% | 7% | 40% | | |
| 3 | 292 | 21 | 313 | 62 | 31 | 93 | 33 | 1 | 34 | 53% | 0% | 3% | 37% | | |
| 計 | 4,087 | 0 | 4,466 | 716 | 0 | 360 | 1,076 | 365 | 0 | 19 | 384 | 51% | 0% | 5% | 36% |

| 月 | 施設料金 単位:円 | | | | | | | | | |
|----|-------------|---------|----|-----------|-------|---------|--------|-------|--------|---------|
| | 施設利用料(午前午後) | | | 施設利用料(夜間) | | 利用料金合計 | 登録料 | ガスレンジ | ピアノ | 利用料金合計 |
| | 施設利用料 | 小計 | 小計 | 施設利用料 | 小計 | | | | | |
| 4 | 21,600 | 21,600 | 0 | 1,800 | 1,800 | 23,400 | 8,000 | 0 | 3,500 | 34,900 |
| 5 | 25,000 | 25,000 | 0 | 1,000 | 1,000 | 26,000 | 1,000 | 0 | 3,500 | 30,500 |
| 6 | 23,500 | 23,500 | 0 | 1,000 | 1,000 | 24,500 | 1,000 | 300 | 3,500 | 29,300 |
| 7 | 26,500 | 26,500 | 0 | 0 | 0 | 26,500 | 0 | 300 | 1,500 | 28,300 |
| 8 | 21,000 | 21,000 | 0 | 0 | 0 | 21,000 | 1,000 | 0 | 2,000 | 24,000 |
| 9 | 26,000 | 26,000 | 0 | 1,000 | 1,000 | 27,000 | 1,000 | 0 | 2,500 | 30,500 |
| 10 | 22,000 | 22,000 | 0 | 1,000 | 1,000 | 23,000 | 5,000 | 0 | 3,500 | 31,500 |
| 11 | 27,000 | 27,000 | 0 | 0 | 0 | 27,000 | 1,000 | 300 | 4,000 | 32,300 |
| 12 | 22,000 | 22,000 | 0 | 1,000 | 1,000 | 23,000 | 1,000 | 0 | 3,000 | 27,000 |
| 1 | 23,000 | 23,000 | 0 | 0 | 0 | 23,000 | 0 | 0 | 3,500 | 26,500 |
| 2 | 25,500 | 25,500 | 0 | 1,000 | 1,000 | 26,500 | 1,000 | 0 | 2,500 | 30,000 |
| 3 | 27,000 | 27,000 | 0 | 0 | 0 | 27,000 | 2,000 | 0 | 3,000 | 32,000 |
| 計 | 290,100 | 290,100 | 0 | 7,800 | 7,800 | 297,900 | 22,000 | 900 | 36,000 | 356,800 |

2 令和5年度公園利用状況(園地や無料施設で利用者数を計測している場合は記入)

| 月別 | 公園の利用人数 | 備考 |
|------|---------|----|
| 4月 | | |
| 5月 | | |
| 6月 | | |
| 7月 | | |
| 8月 | | |
| 9月 | | |
| 10月 | | |
| 11月 | | |
| 12月 | | |
| 1月 | | |
| 2月 | | |
| 3月 | | |
| 年間合計 | | |

(事業報告書様式4)

令和5年度修繕実績(※指定管理者が実施したもののみ記入)

富岡西公園 令和5年度 事業報告書

| 修繕年月日 | 修繕箇所 | 金額 (単位:円) | 委託業者名または直営かの記載 |
|--------|-------------------------|--------------|----------------|
| 5月11日 | 外灯 No1-1-5 のランプ・安定器の交換 | 61,600 | 平岡電機 |
| 6月3日 | ピッチャーマウンド不陸修繕 | 193,600 | ヤマノウチスポーツ |
| 10月25日 | 駐車場精算机上屋テント張替 | 368,500 | 株式会社メイク |
| 11月6日 | 擬木階段土留め | 4,500 | 自主施工 |
| 11月27日 | 街灯 NO1-1-1 ランプ・47 安定器交換 | 66,000 | 平岡電機 |
| 12月22日 | テニスコート人工芝補修 | 306,900 | (株)スポーツテクノ和広 |
| 1月25日 | 更衣室シャワー修繕 | 139,700 | 三ツ矢設備工業 |
| 2月15日 | 園路のモルタル補修 | 537,859 | 自主施工 |
| 合計 | | 1,678,659 | |

(事業報告書様式5)

令和5年度増減備品一覧 (※指定管理者が購入・廃棄したもののみ記入)

| 品名 | 形状・その他 | 単価 (円) | 購入 | | 廃棄 | | 増減理由 |
|------|--------|-----------|----|-----|----|-----|------|
| | | | 数量 | 年月日 | 数量 | 年月日 | |
| 特になし | | | | | | | |

(事業報告書様式6)

苦情要望対応報告

| | 年月日 | 内容 | 対応結果 |
|---|-----|-------------------|---|
| 1 | 10月 | レンタルサイクルを設置してほしい。 | 横浜市との協議の園内での駐輪場の設置不可との回答。園内での自転車走行ができてしまうため。 |
| 2 | 11月 | 犬のフンが多すぎる。 | 注意看板は設置してあるが、さらに巡視等で見かけたら除去する。 |
| 3 | 1月 | ベンチに犬を座らせないでほしい。 | ベンチに犬を座らせている方を見かけたら、犬を抱っこするか、膝の上に座らせるようお願いする。 |

事件・事故・災害対応報告

| | 年月日 | 内容及び被害 | 対応結果 |
|---|------|-------------------|-----------------------------------|
| 1 | 6月4日 | 前日夜の大雨による被害の有無の確認 | 特別巡視を行い所轄の公園緑地事務所へ報告。特に被害は無。 |
| 2 | 8月2日 | 前日の雷による被害の有無の確認 | 特別巡視を行い所轄の公園緑地事務所へ報告。特に被害は無。 |
| 3 | 9月8日 | 前日の大雨による被害の有無の確認 | 特別巡視を行い所轄の公園緑地事務所へ報告。特に被害は無。 |
| 4 | 2月6日 | 前日の雪による被害の有無の確認 | 特別巡視と除雪作業を行い所轄の公園緑地事務所へ報告。特に被害は無。 |

(事業報告書様式7)

利用者アンケート結果

富岡西公園アンケート 令和5年度(2024年1月) 配布回収・113枚

| | | | | | | | | | | |
|-------|-------|-------|------|------|------|------|-------|-------|-------|------|
| 1 年代等 | 中学生以下 | 20代未満 | 20代 | 30代 | 40代 | 50代 | 60代 | 70代 | 80代以上 | 合計 |
| | 9 | 0 | 0 | 4 | 10 | 9 | 21 | 34 | 15 | 102 |
| | 8.8% | 0.0% | 0.0% | 3.9% | 9.8% | 8.8% | 20.6% | 33.3% | 14.7% | 100% |

| | | | | | |
|----|-------|-------|------|------|------|
| 住所 | 区内 | 市内 | 県内 | 県外 | 合計 |
| | 76 | 12 | 3 | 1 | 92 |
| | 82.6% | 13.0% | 3.3% | 1.1% | 100% |

| | | | | | | | | | | |
|------------------|------|------|------|------|--------|------|---------|------|-------|------|
| 2 利用目的 (複数回答) | 散歩 | 休息 | 遊び | 自然観察 | 公園イベント | 犬の散歩 | 運動、スポーツ | 施設見学 | その他 | 合計 |
| | 10 | 3 | 4 | 10 | 3 | 7 | 59 | 1 | 20 | 117 |
| | 8.5% | 2.6% | 3.4% | 8.5% | 2.6% | 6.0% | 50.4% | 0.9% | 17.1% | 100% |

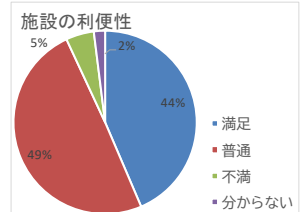
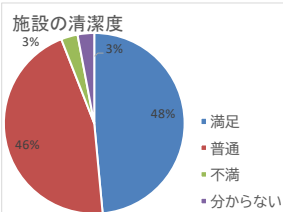
| | | | | | | | |
|-----------|-------|-------|-------|------|-------|------|------|
| 3 公園の利用回数 | ほぼ毎日 | 週1~2回 | 月数回 | 年数回 | 数年に1回 | 初めて | 合計 |
| | 11 | 50 | 39 | 1 | 0 | 0 | 101 |
| | 10.9% | 49.5% | 38.6% | 1.0% | 0.0% | 0.0% | 100% |

| | | | | | | | | |
|------------------|-----|-----|-----|------|----|-----|-----|------|
| 4 来園手段 (複数回答) | 徒歩 | 自転車 | バイク | 自家用車 | バス | 電車 | その他 | 合計 |
| | 44 | 17 | 4 | 30 | 8 | 12 | 1 | 116 |
| | 38% | 15% | 3% | 26% | 7% | 10% | 1% | 100% |

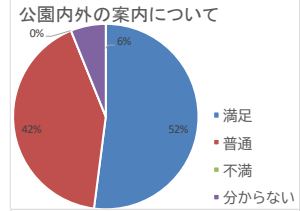
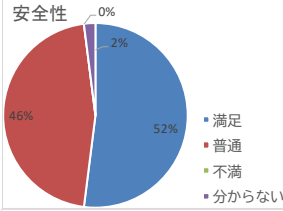
| | | | | | | | | | | |
|-----------------------|-------|-----|--------|-----|--------|---------|----|-----|-----|------|
| 5 公園の情報入手方法 (複数回答) | 通りがかり | 口コミ | ホームページ | SNS | 広報よこほま | フリーペーパー | 新聞 | 掲示板 | その他 | 合計 |
| | 31 | 25 | 21 | 3 | 8 | 3 | 3 | 1 | 10 | 116 |
| | 27% | 22% | 18% | 3% | 7% | 3% | 3% | 1% | 9% | 100% |

| | | | | | | | | | |
|-------------------|-----|--------|-----|-----|--------|------|-------|-----|------|
| 6 訪れた場所 (複数回答) | 集会場 | レストハウス | トイレ | 野球場 | テニスコート | 自由広場 | 子ども広場 | その他 | 合計 |
| | 37 | 17 | 16 | 12 | 38 | 22 | 14 | 2 | 158 |
| | 23% | 11% | 10% | 8% | 24% | 14% | 9% | 1% | 100% |

| | | | | | |
|--------------------|-----|-----|----|-------|------|
| 7 公園の満足度 施設の清潔度 | 満足 | 普通 | 不満 | 分からない | 合計 |
| | 49 | 46 | 3 | 3 | 101 |
| | 49% | 46% | 3% | 3% | 100% |

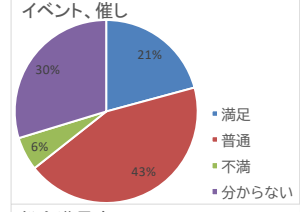
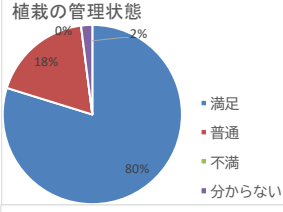


| | | | | | |
|--------------------------|-----|-----|----|-------|------|
| 施設の利便性 (トイレ、ベンチ、園路など) | 満足 | 普通 | 不満 | 分からない | 合計 |
| | 44 | 50 | 5 | 2 | 101 |
| | 44% | 50% | 5% | 2% | 100% |



| | | | | | |
|-------------------|-----|-----|----|-------|------|
| 安全性 (園内の安全安心感) | 満足 | 普通 | 不満 | 分からない | 合計 |
| | 52 | 46 | 0 | 2 | 100 |
| | 52% | 46% | 0% | 2% | 100% |

| | | | | | |
|-----------------------------------|-----|-----|----|-------|------|
| 公園内外の案内について (案内サービス、案内板、サインなど) | 満足 | 普通 | 不満 | 分からない | 合計 |
| | 51 | 41 | 0 | 6 | 98 |
| | 52% | 42% | 0% | 6% | 100% |

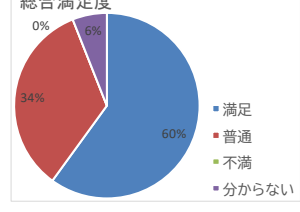
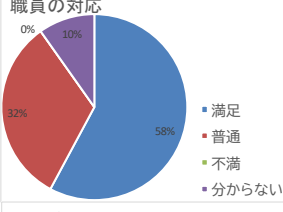


| | | | | | |
|--------------------------|-----|-----|----|-------|------|
| 植栽の管理状態 (樹木、草花、樹名板など) | 満足 | 普通 | 不満 | 分からない | 合計 |
| | 79 | 18 | 0 | 2 | 99 |
| | 80% | 18% | 0% | 2% | 100% |

| | | | | | |
|---------|-----|-----|----|-------|------|
| イベント、催し | 満足 | 普通 | 不満 | 分からない | 合計 |
| | 21 | 44 | 6 | 30 | 101 |
| | 21% | 44% | 6% | 30% | 100% |

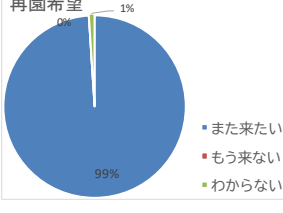
売店、飲食サービス 施設無し

| | | | | | |
|-------|-----|-----|----|-------|------|
| 職員の対応 | 満足 | 普通 | 不満 | 分からない | 合計 |
| | 59 | 33 | 0 | 10 | 102 |
| | 58% | 32% | 0% | 10% | 100% |



| | | | | | |
|-------|-----|-----|----|-------|------|
| 総合満足度 | 満足 | 普通 | 不満 | 分からない | 合計 |
| | 60 | 34 | 0 | 6 | 100 |
| | 60% | 34% | 0% | 6% | 100% |

| | | | | |
|--------|-------|-------|-------|------|
| 8 再園希望 | また来たい | もう来ない | わからない | 合計 |
| | 98 | 0 | 1 | 99 |
| | 99% | 0% | 1% | 100% |



(事業報告書様式8)

研修実施報告

| | 実施日 | 研修名 | 参加人数 | 内容及び効果 |
|----|----------------|------------------------------|------|-------------------------------------|
| 1 | 4月13日 | 原価システム研修 | 3名 | ペーパーレスに向けての、新システム導入による社内研修 |
| 2 | 4月21日 | 草刈り作業の基本編 | 10名 | 草刈機の使い方と、安全な作業方法を学ぶ研修 |
| 3 | 5月25日 | 芝生管理の仕方パート1と ヒューマンエラー | 10名 | 公園内の芝生管理方法のレベルアップと、安全管理の知識の向上に向けた研修 |
| 4 | 6月24、25 | 職長安全衛生教育 | 1名 | 職長の管理技能の向上 |
| 5 | 6月22、23 | 切削砥石の研磨作業についての 研修 | 2名 | サンダー使用者に向けた安全研修 |
| 6 | 6月19、21 23日 | システム研修 | 3名 | 社内システムの理解度を上げる |
| 7 | 7月25日 | 芝生管理の仕方パート2 | 10名 | 公園内の芝生管理方法のレベルアップに向けた研修 |
| 8 | 8月29日 | 構造物に関する研修 | 10名 | 施設維持管理技能向上につながる研修 |
| 9 | 10月25日 | 個人情報保護研修 | 12名 | 個人情報の取り扱いについて 有料施設の申込書の管理方法 |
| 10 | 11月21日 | 産業廃棄物についての研修 | 10名 | ゴミの分別とバックヤードの整理整頓の仕方 |
| 11 | 12月6日 | フルハーネス研修 | 1名 | 高所作業による危険度について 法令と作業方法の確認 |
| 12 | 2月6日 | 接遇研修 | 10名 | クレーム対応研修を実施 |
| 13 | 2月15日 | 安全パトロールの振り返り（段 差の解消について） | 10名 | 公園内の危険個所を把握し、対処方法を学 ぶ研修 |
| 14 | 3月21日 | 安全パトロールの振り返り（園 路の石撤去について） | 10名 | 公園内の危険個所を把握し、対処方法を学 ぶ研修 |

(事業報告書様式9)

無料事業実施報告一覧（自主事業含む）

| 事業名 | 事業内容・実施結果 | 参加人数 | 実施日 |
|---------|---|------|-----|
| 集会所一部開放 | 乳児を連れた利用者でも気軽に園内散策や、イベントに参加してもらえるため。エントランス部分におむつ台設置する。授乳も可。 | 40名 | 常設 |

| | | | |
|------------------|--|------------------------------------|---------------|
| 野球場開放 | 親子のキャッチボールの場を提供する。 (一般利用の無い日) | 5名 | 常設 |
| とみにしお花の写真展 | 利用者が撮った写真をレストハウスに展示する。 | 展示者1名 | 年2回 |
| クリスマスシャンソンコンサート | 地元のシャンソンサークルと協働で集会所にてクリスマスコンサートを実施する。 | 70名 | 12月23日 |
| シジュウカラ巣立ち見守り | 園内に2か所巣箱を設置する。 | 現在見守り中 | 設置中 |
| 野菜相談室 | 園内花壇に野菜苗を植えつけるとともに野菜の栽培方法をスタッフが丁寧に指導する。 | 約10名 | 常設 |
| 愛犬同行避難訓練 | 警察犬訓練士による愛犬同行避難訓練を行う。 | — | — |
| ユリ祭 | 園内各所に千本単位でユリを植栽する。 | — | — |
| アイスチューリップ祭 | 冬にチューリップを5,000本単位で植栽する。植え終わった球根は無料提供する。 また、利用者には30ポット300円にて販売。(花壇協力金) | 100名 | 11月中旬～4月 |
| 桜祭り | 来園者に桜茶を提供し桜鑑賞を楽しんでもらう。 | — | — |
| 食育花壇親子で収穫祭 | 園内花壇の一部を食育花壇としてサツマイモや玉ねぎを植え地域の親子連れの方々に収穫体験していただく。 | 玉ねぎ収穫体験 50名 サツマイモ収穫体験 61名 | 5月3日 11月4日 |
| 季節のお花植え | 季節ごとの花壇の花苗の入れ替えをする。 | スタッフによる | 季節ごと |
| 斜面花植え | 公道から見える斜面地にユリやチューリップを植えて彩りを添える。 | スタッフによる | 季節ごと |
| 季節の装飾(レストハウス) | 七夕・クリスマス・正月などレストハウス内に季節を感じる装飾を行う。 | スタッフによる | 7,10,12,1月 |
| 町内会と防災訓練 | 公園に町内会が設置したスタンドパイプ式ホースを使っての消火訓練を実施する。 | — | — |
| 年末集会所大掃除 | 集会所を利用している団体と一緒に集会所の年末大掃除を実施。 | 15名 | 12月12日 |
| 障がいを持つ子供のサークルの場所 | 障がいを持つ子供とその保護者の交流の場を貸し出す。 | 80名 | 毎月第4火曜日 |
| とみおかフリマ | 富岡ケアプラザと協働で公園の広場でフリーマーケットを開催。出店は公園・ケアプラザの利用者や近隣住民の方たち。手作り品や古着などの販売を行い、交流を深め話題を共有する。公園からは焼き芋販売、スポーツイベントを実施。 | 約400名 | 2月18日 |

| | | | |
|-------------------|---------------------------------------|-----|--------------------------|
| おしゃれ門松作り | 自宅の玄関に飾れる大きな門松を参加者と一緒に作る。 | 7名 | 12月28日 |
| ピアノとチェロのコンサート | 地域の方がユニットを組んでコンサートを実施。 | 50名 | 2月23日 |
| フラワーアレンジメント教室 | 地域の街の先生の講師による教室 ハロウィン・クリスマス・サマーリース | 36名 | 8月19日 10月1日 12月16日 |
| エンディングノートの書き方セミナー | 町の先生によるエンディングノートの書き方講習 | 15名 | 4月15日 |

有料事業実施報告一覧（自主事業含む）

| 事業名 | 事業内容。実施結果 | 参加人数 | 実施日 | 自主事業予算額 | |
|--------------------|---|------|--------------------------|----------|-----------|
| | | | | 自主事業費(円) | 自主事業収入(円) |
| はまっ子ユーキ・オリジナル培養土販売 | はまっこユーキの販売 @400円 オリジナル培養土の販売 @600円 | 多数 | 随時 | 140,000 | 200,200 |
| フラワーアレンジメント教室 | 公園ボランティアさんと協働でフラワーアレンジやアクセサリ作り等開催する。 @1,000円 | 36名 | 8月19日 10月1日 12月16日 | 30,000 | 33,000 |
| とみにしサロン | 集会所を定期的開放しお茶などを提供する。また、幼児連れでも利用できるようキッズコーナーを設ける。 コーヒー紅茶@200円 | 60名 | 毎月第三日曜日 | 5,000 | 3,000 |
| メロンが食べられる公園 | 当団体が開発したクインシーメロンの試食・販売を行う。 メロン@800円 | 未実施 | — | — | — |
| 花壇協力金 | 花の球根を販売して、収益は肥料・花苗購入費に充当します。 | 100名 | 11月 | 100,000 | 123,000 |
| 町内会納涼会への協力 | 町内会のお祭りに横浜植木(株)のブースを出展し公園をアピールする。また、園芸用品等の販売を行う。@200円 | 未実施 | — | — | — |
| 子どもの日イベント（とみおか | 駄菓子販売・ミニゲームなどで、近隣住民や子どもたちの交流の場を提供す | 200名 | 5月4日 | 50,000 | 29,000 |

| | | | | | |
|----------------------------|--|--|--|---------|-----------|
| ケアプラザ共 同) | る。町内会や、地域子ども支援団体と 協働で実施。 | | | | |
| テニス・野球教 室 | 委託によるテニス・野球教室実施。 テニス1コマ2,200円 野球1コマ2,600円 | エフ・テ ニス 1,500名 ジョイフ ルテニス 1,000名 野球教室 120名 | 毎週水 曜・木 曜実施 毎週曜 火実施 毎週火 曜・木 曜実施 | 20,000 | 1,881,000 |
| おしゃれ門松作 り | 自宅の玄関に飾れる大きな門松を参加 者と一緒に作る。 | 7名 | 12月28 日 | 35,000 | 35,000 |
| 冬季期間中野球 場土日祝貸し出 し | 野球利用者のさらなる利便性向上、公 園の活性化を目的。予約システムによ り貸し出し。9時から15時の3コマ1 コマ2,600円 | 200名 | 12月18 日～3月 15日 | 50,000 | 201,500 |
| 富岡まちづくり プロジェクト パークヨガ | 富岡まちプロジェクトの一環で、まち づくりスタッフによるパークヨガ教室 を実施。 健康促進や交流の場を提供する。雨の 日は集会所を貸し出す。 | 100名 | 毎月日 曜 | 18,000 | 10,800 |
| | 合計 | | | 448,000 | 2,516,500 |

(事業報告書様式10)

業務の第三者委託実績

| 業務名 | 内容 | 委託会社 | 金額 (円) | 年回数 | 実施月 |
|-----------|------------------------|------------------|-----------|-----|----------------|
| 夜間警備 | 職員不在時の緊急対 応及び機械警備 | 京浜警備(株) | 108,240 | 12回 | 毎月 |
| 廃棄物・運搬(株) | ごみ処理 | (株)海東商店 | 543,983 | 11回 | 5月～3月 |
| トイレ清掃及び巡回 | 年末年始子ども広場 トイレ清掃及び巡回 | (株)金沢臨海サービス | 33,000 | 1回 | 12月～1月 年末年始 |
| 受水槽 | 受水槽清掃及び年次 点検 | (株)横浜ホームサービ ス | 49,500 | 1回 | 6月 |

富岡西公園 令和5年度 事業報告書

| | | | | | |
|-------|----------------------|----------------------|---------|----|--------------------------|
| 電気関係 | 園内灯及び電気系統 の年次点検 | (株)平岡電気工事 | 88,000 | 1回 | 10月 |
| 植栽管理 | フジの剪定 | 田口園芸 | 165,000 | 1回 | 3月 |
| 植栽管理 | 樹木の剪定 | 清水 敏郎 | 364,400 | 8回 | 7~12、2、3 月 |
| ピアノ調律 | 集会所設置のピアノ | よしだピアノサービ ス | 20,000 | 1回 | 11月 |
| 消防設備 | 消防設備及び消火器 の年次点検 | (株)加藤機器製作所 | 26,950 | 1回 | 1月 |
| 放送設備 | 放送設備（スピー カー等）年次点検 | (株)エムテックメディ アジャパン | 66,000 | 1回 | 2月 |
| 花壇整備 | 花壇の花の植栽準 備・デザイン | 福島 由子 | 160,330 | 7回 | 1、4、5、 7、8、9、 12、月 |

(事業報告書様式 11)

収支報告書 (指定管理事業のみ)

(単位：千円)

| 科目 | 当初予算額 (A) | 補正額 (B) | 予算現額 (C=A+B) | 決算額(D) | 差引 (C-D) | 説明 |
|------------|--------------|------------|-----------------|--------|-------------|--|
| 収入の部 | | | | | | |
| 指定管理料 | 26,497 | 0 | 26,497 | 24,497 | 0 | 賃金スライド反映 |
| 利用料金収入 | 10,000 | 0 | 10,000 | 11,346 | -1,346 | |
| 自主事業収入 | 2,142 | 0 | 2,142 | 2,516 | -374 | |
| 横浜市による運営支援 | 0 | 107 | 107 | 107 | 0 | 熱中症キャンセル 料の補填、オンラ インキャッシュレ ス費用負担金 |
| 雑入 | 0 | 0 | 0 | 0 | 0 | |
| その他雑入 | 0 | 0 | 0 | 0 | 0 | |
| 収入合計 (a) | 38,639 | 107 | 38,746 | 38,466 | 280 | |

| 科目 | 当初予算額 (A) | 補正額 (B) | 予算現額 (C=A+B) | 決算額(D) | 差引 (C-D) | 説明 |
|-------------|--------------|------------|-----------------|--------|-------------|----|
| 支出の部 | | | | | | |
| 人件費 | 19,720 | | 19,720 | 21,230 | -1,510 | |
| 給与・賃金 | 17,000 | | 17,000 | 18,862 | -1,862 | |
| 社会保険料 | 2,200 | | 2,200 | 1,968 | 232 | |
| 通勤手当 | 420 | | 420 | 351 | 69 | |
| 福利厚生費 | 100 | | 100 | 49 | 51 | |
| 勤労者福祉共済掛金 | 0 | | 0 | 0 | 0 | |
| 退職給付引当金繰入額 | 0 | | 0 | 0 | 0 | |
| 事務費 | 4,064 | | 4,064 | 3,025 | 1,039 | |
| 旅費 | 110 | | 110 | 144 | -34 | |
| 消耗品費 | 2,994 | | 2,994 | 1,202 | 1,792 | |
| 会議賄い費 | 0 | | 0 | 0 | 0 | |
| 印刷製本費 | 60 | | 60 | 60 | 0 | |
| 通信運搬費 | 200 | | 200 | 265 | -65 | |
| 使用料及び賃借料 | 0 | | 0 | 0 | 0 | |
| (横浜市への支払い分) | 0 | | 0 | 0 | 0 | |
| (その他) | 0 | | 0 | 0 | 0 | |
| 備品購入費 | 100 | | 100 | 209 | -109 | |

富岡西公園 令和5年度 事業報告書

| | | | | | |
|----------------|--------|--------|--------|-------|-------|
| 保険料 | 140 | 140 | 150 | -10 | |
| 振込手数料 | 10 | 10 | 10 | 0 | |
| リース料 | 220 | 220 | 354 | -134 | |
| 手数料 | 40 | 40 | 59 | -19 | |
| その他事務費 | 190 | 190 | 572 | -382 | |
| 自主事業費 | 597 | 597 | 448 | 149 | |
| 管理費 | 8,775 | 8,775 | 8,608 | 167 | |
| 光熱水費合計 | 4,980 | 4,980 | 3,677 | 1,303 | |
| 光熱水費（電気） | 4,100 | 4,100 | 2,518 | 1,582 | |
| 光熱水費（ガス） | 80 | 80 | 61 | 19 | |
| 光熱水費（水道） | 600 | 600 | 609 | -9 | |
| 光熱水費（下水道） | 200 | 200 | 489 | -289 | |
| 清掃費 | 25 | 25 | 33 | -8 | |
| 修繕費 | 1,500 | 1,500 | 1,679 | -179 | |
| 機械警備費 | 40 | 40 | 108 | -68 | |
| 公園及び公園施設設備保全費 | 2,230 | 2,230 | 3,111 | -881 | |
| 施設（建物）・設備保守 | 200 | 200 | 230 | -30 | |
| 園地管理費 | 2,000 | 2,000 | 2,861 | -861 | |
| その他保全費 | 30 | 30 | 20 | 10 | ピアノ調律 |
| 公租公課 | 2,409 | 2,409 | 2,409 | 0 | |
| 公租公課（事業所税） | 0 | 0 | 0 | 0 | |
| 公租公課（消費税） | 2,409 | 2,409 | 2,409 | 0 | |
| その他公租公課 | 0 | 0 | 0 | 0 | |
| 事務経費（本部分） | 3,074 | 3,074 | 2,000 | 1,074 | |
| 雑費 | 0 | 0 | 0 | 0 | |
| 支出合計（b） | 38,639 | 38,639 | 37,720 | 919 | |
| 差引（a－b） | 0 | 107 | 746 | -639 | |
| （参考）指定管理事業外の収支 | | | | | |
| 設置管理許可収入合計（c） | 8,115 | 8,115 | 7,823 | 292 | |
| 設置管理許可支出合計（d） | 4,426 | 4,426 | 4,412 | 14 | |
| 差引（c－d） | 3,689 | 3,689 | 3,411 | 278 | |

今年度の収支報告

- ・集会所での月に1回のサロンや、イベントを企画した事により、集会所の利用者が増え、前年度より収入増に繋がりました。
- ・前年度は水熱光費の大幅増となりましたが、今年度はこまめな節電に心掛けて経費の節減をして管理費用を抑える事ができました。引き続き節減に心掛けていきたいと思えます。

（事業報告書様式12）

運営目標・実績報告【自己評価 ◎：特筆すべき取組がある ○：達成している △：改善を要する】

| 項目 | 計画時の取組み内容及び具体的な数値目標 | 実績 | 自己評価 (◎・○・△) | 改善点等 今後の取組 |
|----------------------------------|---|---|-----------------|---|
| 業務運営1 (事業計画書様式2：運営業務の実施計画・取組) | <ul style="list-style-type: none"> ・花の数1,500株以上、球根の数5,000球以上の植栽 ・満足度85%以上維持 ・公園の新たな名物花壇「FUN GARDEN」の維持管理 | <ul style="list-style-type: none"> ・花の数2,000株以上、球根の6,000数球以上の植栽を達成した。 ・満足度80%で目標の85%までいかな | ◎ | ・チューリップ等の開花が終了した花壇では新規花苗を植栽する際に抜き取ったチューリップの球根や苗 |

| | | | | |
|--|---|--|---|---|
| | | <p>かったもののおおむね達成した。</p> <ul style="list-style-type: none"> ・達成した。 | | <p>を、来園者に無料で配布して廃棄ロスの軽減を行う。</p> |
| <p>業務運営2 (事業計画書様式2：管理運営体制、人員の配置と研修計画)</p> | <ul style="list-style-type: none"> ・計画した人員の配置 ・計画した研修の実施 年7回 | <ul style="list-style-type: none"> ・計画した人員を配置した。 ・通期14回実施した。 | ◎ | <ul style="list-style-type: none"> ・計画通りに実施できた。 ・今後はスタッフの技術向上と安全について、さらに質と回数を増やしていく。 |
| <p>業務運営3 (事業計画書様式3：利用者サービスの向上・利用促進策)</p> | <ul style="list-style-type: none"> ・とみにしサロン12回実施 ・フラワーアレンジメント教室2回実施 ・集会所でのイベント10回実施 ・町内会と協働開催プレイパーク2回実施 | <ul style="list-style-type: none"> ・とみにしサロン12回開催。 ・フラワーアレンジメント教室3回開催。 ・集会所でのイベントは12回実施。 ・プレイパーク3回開催。 | ◎ | <ul style="list-style-type: none"> ・今後も利用者からの些細な要望にも耳を傾けて柔軟に対応しながらイベントを開催する。 ・アレンジは公園の花材をできるだけ使用する。 |
| <p>業務運営4 (事業計画書様式3：広報・プロモーションの取組)</p> | <ul style="list-style-type: none"> ・HPの公園ブログの更新12回 ・SNSの更新12回 ・とみにし便り4回 ・とみにし便りを園内に設置した掲示板3か所に掲示 | <ul style="list-style-type: none"> ・通期21回実施した。 ・通期35回実施した。 ・通期4回発行した。 ・掲示を実施した。 | ◎ | <ul style="list-style-type: none"> ・今後はSNS更新を増やしていく。 ・HP、SNSの利用者の閲覧を意識して、積極的に発信していく。 |
| <p>業務運営5 (事業計画書様式3：市民協働、市民主体の活動の支援、地域人材育成)</p> | <ul style="list-style-type: none"> ・区役所子ども支援課子育て無料相談、地域子ども支援団体「とことこ」への無料貸し出し ・発達障害をもつ保護者と子ども達への遊び場、懇親の場を無料提供 ・能見台通西町内会との防災訓練や、健康体操、イベントの共同開催 | <ul style="list-style-type: none"> ・実施した。 ・実施した。 ・実施せず。 | ○ | <ul style="list-style-type: none"> ・集会所を市民活動の場として積極的に提供する事で、より地域ニーズを把握する事ができる様になり、地域住民との連携を強化していく。 |

| | | | | |
|---|--|--|----------|--|
| <p>業務運営6 （事業計画書様式3：地域課題を踏まえた事業提案・地域活性化への貢献）</p> | <ul style="list-style-type: none"> ・おかまちひろばの開催 1回 ・富岡地区・能見台地区のまちづくりを、地域・企業・学校・行政の4者が協働して推進する官民連携のまちづくりプロジェクト「おかまち」への参画 | <ul style="list-style-type: none"> ・おかまちひろばの開催とはいかなかったが、おかまちパークヨガは毎月第四月曜に開催している。 ・夏祭りと、フリーマーケットイベントを開催した | <p>○</p> | <ul style="list-style-type: none"> ・交通課題であるとおみおカートの周知する場として、公園での周知活動の場としての提供を今後もおこなっていく。 |
| <p>業務運営7 （事業計画書様式3：本市の重要施策を踏まえた取組・環境への配慮）</p> | <ul style="list-style-type: none"> ・横浜市の緑アップの取り組みに絡めて花苗や球根の販売2回/年 ・再エネ100%電力との契約 ・雨水タンクの活用 ・園地管理機材の電動化 ・はまっこユーキの使用と販売 | <ul style="list-style-type: none"> ・実施した。 ・再エネ電力と契約した。 ・実施した。 ・実施した。 ・実施した。 | <p>◎</p> | <ul style="list-style-type: none"> ・球根やポット苗等を、独自のルートで安く仕入れ他より安価で近隣の方に提供できた。これにより横浜市の緑アップの啓発に更に貢献していく。 |
| <p>業務運営8 （事業計画書様式4：公園の魅力を高める施設保全・管理）</p> | <ul style="list-style-type: none"> ・野球場や自由広場の芝生を用途に合わせた高さや施肥管理の実施 ・FUN GARDEN で季節の花ラリーを行い、四季折々の花を植栽し魅せる花壇とする。 ・藤棚の花付きを良くする為に施肥と剪定を行う。（年2回） ・施設、遊具の点検、修繕の実施 ・トイレ点検、修繕の実施 | <ul style="list-style-type: none"> ・計画通り実施し、適切な刈高で管理した。 ・四季折々の花を植栽して、来園者に楽しんでいただいた。 ・実施した。 ・計画通り、管理・点検・修繕の実施をした。 ・実施した。 | <p>◎</p> | <ul style="list-style-type: none"> ・レストハウスは季節感のある演出を行い、今後も来園者に楽しんでもらう工夫をする。 |
| <p>業務運営9 （事業計画書様式4：施設（建物等）、設備の維持管理、修繕計画）</p> | <ul style="list-style-type: none"> ・管理瑕疵による事故や怪我が発生しない事。 ・市の建物調査に基づき調査の上不具合の発見に対して早期(1週間以内)に対応する。 ・維持管理水準書、施設点検マニュアルに則った法定点検の実施 ・計画に基づいた修繕の実施 | <ul style="list-style-type: none"> ・発生しなかった。 ・定期点検を実施した。 ・計画に基づく修繕維持管理と法定点検の実施を行えた。 ・実施した。 ・実施した。 | <p>◎</p> | <ul style="list-style-type: none"> ・計画的な点検の実施、点検時の指摘事項は優先順位をつけて修繕計画を立てる。 |

| | | | | |
|--|--|---|---|--|
| | <ul style="list-style-type: none"> ・水飲み場の点検、高圧洗浄 (年1回) | | | |
| <p>業務運営 10 (事業計画書様式 4 : 樹木、植栽等の管理)</p> | <ul style="list-style-type: none"> ・樹木、植栽の年間管理計画書を作成し、適切な管理を行う。 ・水準書に基づいた年間管理を実施した。 ・新人職員への OJT や研修の実施 (年2回) | <ul style="list-style-type: none"> ・共有されている。 ・水準書を大幅に上回り実施した。 ・実施した。 | ◎ | <ul style="list-style-type: none"> ・園内の各広場の特性に応じて計画的な管理を行う。 |
| <p>業務運営 11 (事業計画書様式 4 : 巡視・清掃)</p> | <ul style="list-style-type: none"> ・巡視による植栽、施設点検、ゴミの回収 1日2回、359日 ・台風、大雨警報発令時等の特別巡視 随時 ・トイレ清掃 359日 ・園路清掃 随時実施 | <ul style="list-style-type: none"> ・実施した。 ・大雨警報時に特別巡視を実施し、災害の未然防止を計った。 ・実施した。 ・実施した。 | ◎ | <ul style="list-style-type: none"> ・巡視と清掃を継続して行い、災害時の対応や特別巡視の事前確認を行う。 |
| <p>収支 (事業計画書様式 7 : 収入確保、経費節減策)</p> | <ul style="list-style-type: none"> ・野球場・テニスコート・集会所・駐車場の有料施設 ・テニスコート 月曜の開館・テニススクールの運営 ・テニスボール販売、パラソル貸し出し ・堆肥、培養土の販売 ・再生可能エネルギー100%電力との契約による電気料金縮減 ・早期修繕で不要な支出の抑制 ・休場日の一部一般利用開放 ・施設照明器具を LED 球へ順次変更し電気料金減縮 | <ul style="list-style-type: none"> ・通期約1,320万円となり、前年度比で約859万円収入減となった ・実施した。 ・実施した。 ・実施した。 ・実施したが、電力高騰により縮減ならず。 ・実施した。 ・実施した。 ・実施計画段階。 | ○ | <ul style="list-style-type: none"> ・昨今の水熱光費の高騰における対策が今後も必要とされる。このことから管理棟の蛍光灯をLED灯への更新を徐々に行い、電力消費対策に勤める。 |