

## 平成30年度 報告事項

1. 会計報告書
2. 比較会計報告書
3. 月別会計報告一覧表
4. 道場利用状況実績表
5. 月別利用状況内訳表
6. 「個人利用」 一般・学生別利用者数
7. 「個人利用」 男女別利用者数
8. 「個人利用」 月別利用者数 前年比較
9. 「団体利用」 一般・学生別利用者数
10. 「団体利用」 男女別利用者数
11. 「団体利用」 月別利用者数 前年比較
12. 「初心者講習会」 月別受講者数 前年比較
13. 「減免件数及び金額」内訳

元町公園弓道場

1. 平成30年度 会計報告書

(単位 円)

前期繰越	37,739
収入の部	
市よりの管理経費	3,459,800
事業収入	2,755,030
初心者講習会会費	590,000
預金利息	5
預り金(源泉所得税)	12,950
雑収入	7,460
収入の部合計	6,825,245
支出の部	
1. 人件費	
管理・指導員費	4,711,380
アルバイト費	0
小計	4,711,380
2. 物件費	
消耗品費	679,629
修繕費	581,040
清掃費	80,000
保険料	130,560
租税公課	311,330
初心者講習会費用	91,043
リース料	63,504
委託料	115,700
預り金(源泉所得税)	15,080
小計	2,067,886
支出の部合計	6,779,266
翌期繰越	83,718

元町公園弓道場

2. 平成30年度 比較会計報告書

項 目	28年度実績	29年度実績	30年度実績
前 期 繰 越	29,028	167,770	37,739
収入の部			
市からの管理経費	3,459,800	3,459,800	3,459,800
事業収入	2,670,960	2,589,430	2,755,030
初心者講習会会費	235,000	553,500	590,000
預 金 利 息	4	4	5
預り金(源泉所得税)	16,040	17,980	12,950
〃 (住 民 税)	52,400	24,100	0
雑 収 入	1,302	3,000	7,460
収入の部合計	6,435,506	6,647,814	6,825,245
支出の部			
1. 人 件 費			
管理・指導員費	3,919,000	4,342,320	4,711,380
アルバイト費	0	0	0
小 計	3,919,000	4,342,320	4,711,380
2. 物 件 費			
消 耗 品 費	616,056	666,760	679,629
修 繕 費	914,000	682,533	581,040
清 掃 費	103,200	135,880	80,000
保 険 料	130,820	130,820	130,560
租 税 公 課	288,746	317,640	311,330
初心者講習会費用	192,638	272,328	91,043
リース料	63,504	63,504	63,504
委 託 料	0	118,800	115,700
預り金(源泉所得税)	15,200	15,560	15,080
預り金(住 民 税)	53,600	31,700	0
小 計	2,377,764	2,435,525	2,067,886
支出の部合計	6,296,764	6,777,845	6,779,266
翌 期 繰 越	167,770	37,739	83,718

元町公園弓道場

3. 平成30年4月~31年3月分資金繰表

項目	4月	5月	6月	7月	8月	9月	10月	11月	12月	1月	2月	3月	計
前月繰越	37,739	572,664	714,500	637,902	752,208	813,306	962,929	1,061,206	1,092,127	1,154,177	1,147,724	1,231,497	10,177,979
収入の部													
指定管理料	410,720	281,120	281,120	281,120	281,120	281,120	281,120	281,120	281,120	281,120	281,120	237,880	3,459,800
利用料収入	221,550	319,720	216,310	230,360	215,680	203,710	204,810	273,370	155,390	239,460	184,590	290,080	2,755,030
初心者講習会会費	70,000	20,000	45,000	35,000	25,000	90,000	75,000	35,000	45,000	50,000	50,000	50,000	590,000
預金利息	0	0	0	0	2	0	0	0	0	0	3	0	5
預り金(源泉所得税)	0	740	840	330	630	330	630	530	0	8,200	0	720	12,950
〃(住民税)	0	0	0	0	0	0	0	0	0	0	0	0	0
雑収入	100	1,500	0	100	0	0	5,400	0	260	0	100	0	7,460
収入の部合計	702,370	623,080	543,270	546,910	522,432	575,160	566,960	590,020	481,770	578,780	515,813	578,680	6,825,245
支出の部													
1. 人件費													
給料手当	0	348,400	397,280	396,780	402,400	394,110	425,620	391,660	386,250	373,800	355,900	839,180	4,711,380
雑給	0	0	0	0	0	0	0	0	0	0	0	0	0
小計	0	348,400	397,280	396,780	402,400	394,110	425,620	391,660	386,250	373,800	355,900	839,180	4,711,380
2. 物件費													
消耗品費	19,445	122,844	34,728	35,824	47,401	31,427	33,063	21,269	23,470	106,263	14,440	189,455	679,629
修繕費	32,400	0	0	0	0	0	0	0	0	0	32,400	516,240	581,040
清掃費	0	10,000	0	0	10,000	0	10,000	0	10,000	0	0	40,000	80,000
保険料	111,790	0	0	0	0	0	0	18,770	0	0	0	0	130,560
租税公課	0	0	187,860	0	0	0	0	122,200	0	1,270	0	0	311,330
初心者講習会費用	3,810	0	0	0	1,533	0	0	5,200	0	3,400	0	77,100	91,043
リース料	0	0	0	0	0	0	0	0	0	0	0	63,504	63,504
委託料	0	0	0	0	0	0	0	0	0	86,400	29,300	0	115,700
預り金(源泉所得税)	0	0	0	0	0	0	0	0	0	14,100	0	980	15,080
〃(住民税)	0	0	0	0	0	0	0	0	0	0	0	0	0
小計	167,445	132,844	222,588	35,824	58,934	31,427	43,063	167,439	33,470	211,433	76,140	887,279	2,067,886
支出の部合計	167,445	481,244	619,868	432,604	461,334	425,537	468,683	559,099	419,720	585,233	432,040	1,726,459	6,779,266
翌月繰越	572,664	714,500	637,902	752,208	813,306	962,929	1,061,206	1,092,127	1,154,177	1,147,724	1,231,497	83,718	10,223,958

元町公園弓道場

4. 平成30年4月～31年3月分 道場利用状況実績表(前年比較)

(下段 前年 料金単位 円)

年 月	一 般		団 体		講 習 会		比較増減			
	人数	料金	人数	料金	人数	料金	合計人	増減%	合計料金	増減%
29/4月	513	153,750	151	67,800	92	46,000	756	-26	267,550	-4,530
	550	168,480	176	75,600	56	28,000	782	97%	272,080	98%
5月	602	179,020	139	67,800	81	40,500	822	-35	287,320	-15,180
	620	192,400	168	75,600	69	34,500	857	96%	302,500	95%
6月	508	150,610	157	76,200	97	48,500	762	55	275,310	22,440
	466	144,170	170	73,200	71	35,500	707	108%	252,870	109%
7月	455	135,940	149	59,400	63	31,500	667	-55	226,840	-17,660
	435	127,400	210	78,600	77	38,500	722	92%	244,500	93%
8月	501	154,400	194	78,600	52	26,000	747	-42	259,000	-17,950
	525	156,650	189	82,800	75	37,500	789	95%	276,950	94%
9月	454	137,510	181	77,400	84	42,000	719	8	256,910	-1,100
	471	142,610	167	78,900	73	36,500	711	101%	258,010	100%
10月	585	172,930	148	65,700	75	37,500	808	107	276,130	33,850
	518	158,080	125	55,200	58	29,000	701	115%	242,280	114%
11月	614	179,310	178	75,600	92	46,000	884	138	300,910	39,000
	501	150,410	166	72,000	79	39,500	746	118%	261,910	115%
12月	459	136,810	190	68,100	87	43,500	736	64	248,410	6,880
	419	123,430	171	77,100	82	41,000	672	110%	241,530	103%
30/1月	497	145,120	162	69,000	74	37,000	733	155	251,120	30,200
	391	115,220	107	65,700	80	40,000	578	127%	220,920	114%
2月	439	134,810	179	76,500	81	40,500	699	130	251,810	31,100
	365	108,210	132	76,500	72	36,000	569	123%	220,710	114%
3月	569	170,230	192	78,600	113	56,500	874	213	305,330	66,160
	377	108,970	188	82,200	96	48,000	661	132%	239,170	128%
4～3月計	6,196	1,850,440	2,020	860,700	991	495,500	9,207	712	3,206,640	173,210
	5,638	1,696,030	1,969	893,400	888	444,000	8,495	108%	3,033,430	106%
年間合計	6,196	1,850,440	2,020	860,700	991	495,500	9,207	712	3,206,640	173,210
	5,638	1,696,030	1,969	893,400	888	444,000	8,495	108%	3,033,430	106%

元町公園弓道場

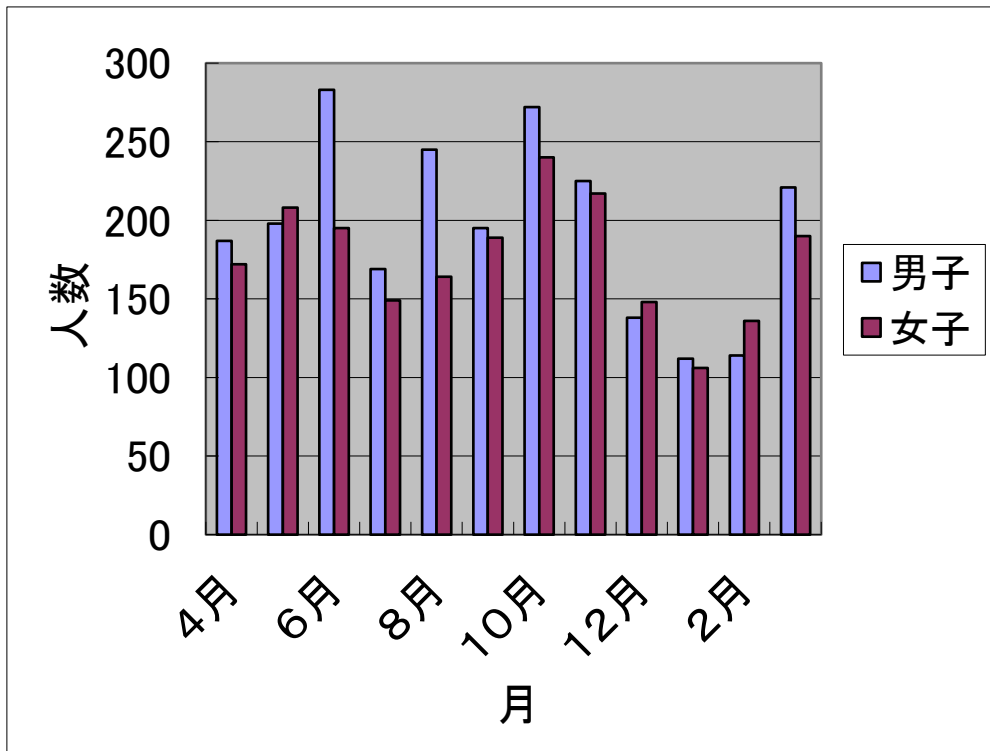
5. 平成30年度 道場利用状況内訳表

年月	稼働日	一 般						団 体						初心者講習会				合計 人数	合計金額
		一般 男子	一般 女子	学生 男子	学生 女子	計	金額	一般 男子	一般 女子	学生 男子	学生 女子	計	金額	講習 男子	講習 女子	計	金額		
4月	29	267	242	4	0	513	153,750	96	55	0	0	151	67,800	31	61	92	46,000	756	267,550
5月	30	331	247	9	15	602	179,020	71	68	0	0	139	67,800	31	50	81	40,500	822	287,320
6月	29	295	212	1	0	508	150,610	88	69	0	0	157	76,200	40	57	97	48,500	762	275,310
7月	30	241	214	0	0	455	135,940	83	66	0	0	149	59,400	18	45	63	31,500	667	226,840
8月	30	266	215	10	10	501	154,400	94	81	9	10	194	78,600	19	33	52	26,000	747	259,000
9月	29	251	175	19	9	454	137,510	92	76	11	2	181	77,400	30	54	84	42,000	719	256,910
10月	30	312	264	9	0	585	172,930	79	69	0	0	148	65,700	35	40	75	37,500	808	276,130
11月	29	319	290	4	1	614	179,310	82	78	9	9	178	75,600	33	59	92	46,000	884	300,910
12月	25	232	218	4	5	459	136,810	94	84	7	5	190	68,100	29	58	87	43,500	736	248,410
1月	26	263	230	3	1	497	145,120	76	75	11	0	162	69,000	31	43	74	37,000	733	251,120
2月	27	229	204	4	2	439	134,810	95	84	0	0	179	76,500	36	45	81	40,500	699	251,810
3月	30	314	241	8	6	569	170,230	103	89	0	0	192	78,600	39	74	113	56,500	874	305,330
計	344	3,320	2,752	75	49	6,196	1,850,440	1,053	894	47	26	2,020	860,700	372	619	991	495,500	9,207	3,206,640
平均	28.67	280	224	7	5	517	154,880	86	69	3	2	160	70,414	29	49	78	38,857	754	264,151

道場年間利用実績

1. 「個人利用」 男女別利用者数

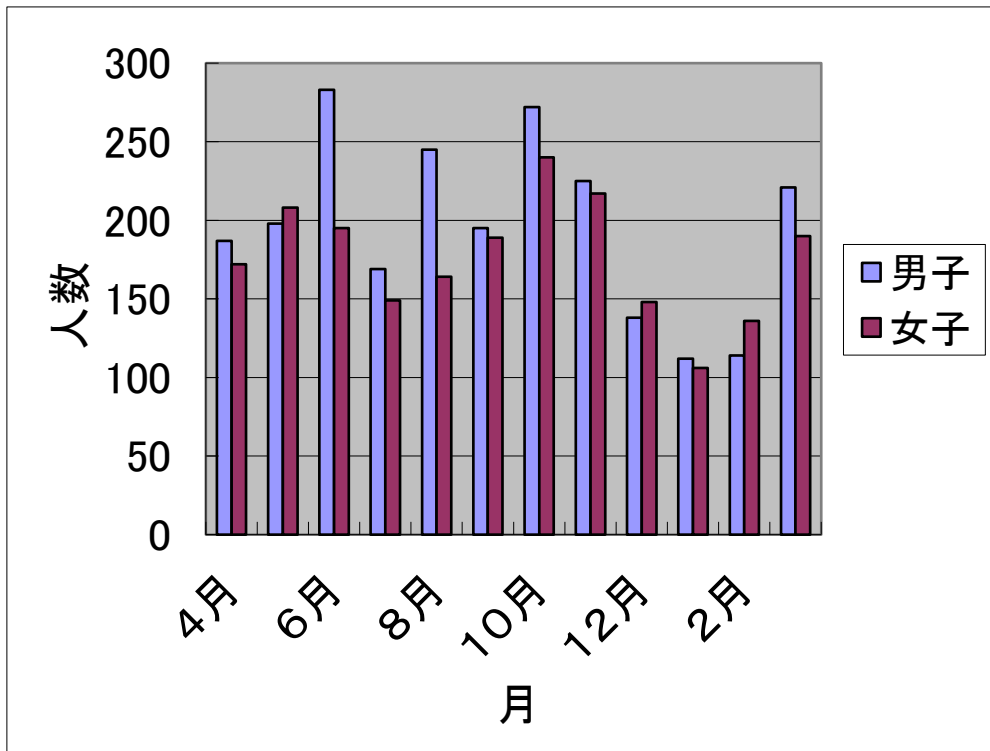
	4月	5月	6月	7月	8月	9月	10月	11月	12月	1月	2月	3月	計
男子	187	198	283	169	245	195	272	225	138	112	114	221	2,359
女子	172	208	195	149	164	189	240	217	148	106	136	190	2,114
計	359	406	478	318	409	384	512	442	286	218	250	411	4,473



道場年間利用実績

1. 「個人利用」 男女別利用者数

	4月	5月	6月	7月	8月	9月	10月	11月	12月	1月	2月	3月	計
男子	187	198	283	169	245	195	272	225	138	112	114	221	2,359
女子	172	208	195	149	164	189	240	217	148	106	136	190	2,114
計	359	406	478	318	409	384	512	442	286	218	250	411	4,473

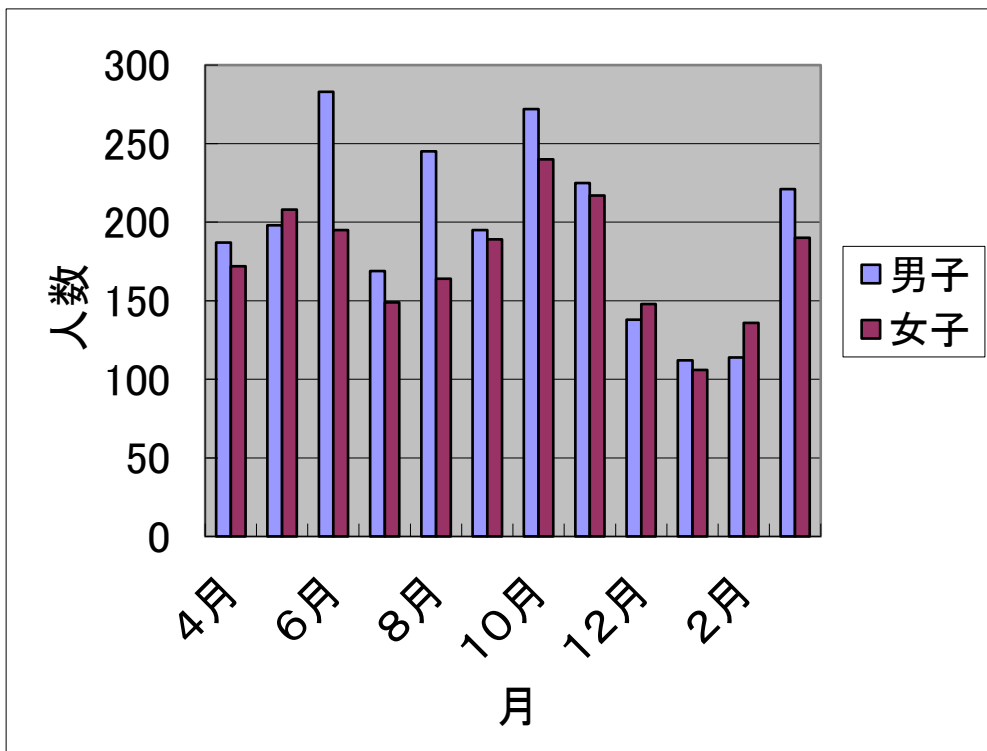




道場年間利用実績

1. 「個人利用」 男女別利用者数

	4月	5月	6月	7月	8月	9月	10月	11月	12月	1月	2月	3月	計
男子	187	198	283	169	245	195	272	225	138	112	114	221	2,359
女子	172	208	195	149	164	189	240	217	148	106	136	190	2,114
計	359	406	478	318	409	384	512	442	286	218	250	411	4,473



元町公園弓道場

9. 「団体利用」一般・学生別利用者数

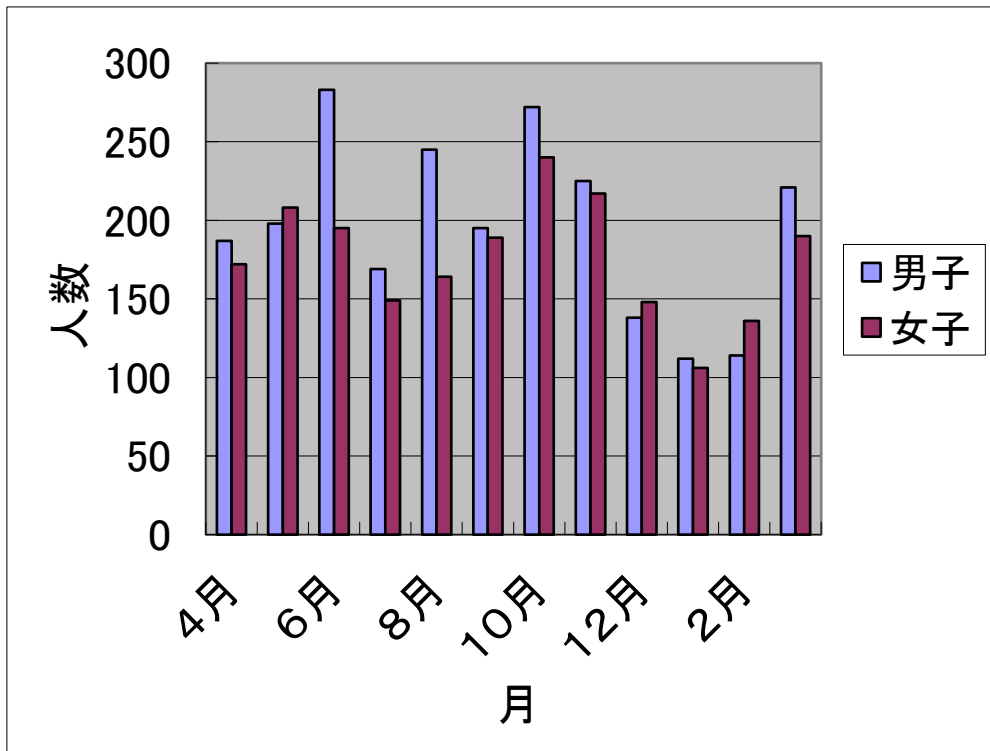
	4月	5月	6月	7月	8月	9月	10月	11月	12月	1月	2月	3月	計
一般	151	139	157	149	175	168	148	160	178	151	179	192	1,947
学生	0	0	0	0	19	13	0	18	12	11	0	0	73
計	151	139	157	149	194	181	148	178	190	162	179	192	2,020

団体利用者数	男子	女子	計
1. 清 泉 会	876	696	1,572
2. 元町研修会	86	124	210
3. 旭硝子(株)	57	59	116
4. 横浜市弓道協会	34	15	49
5. 神奈川大学	18	7	25
6. 日本医科大学	9	9	18
7. 昭和大学	9	10	19
8. 横浜市栄高校	11	0	11
合 計	1,100	920	2,020

道場年間利用実績

1. 「個人利用」 男女別利用者数

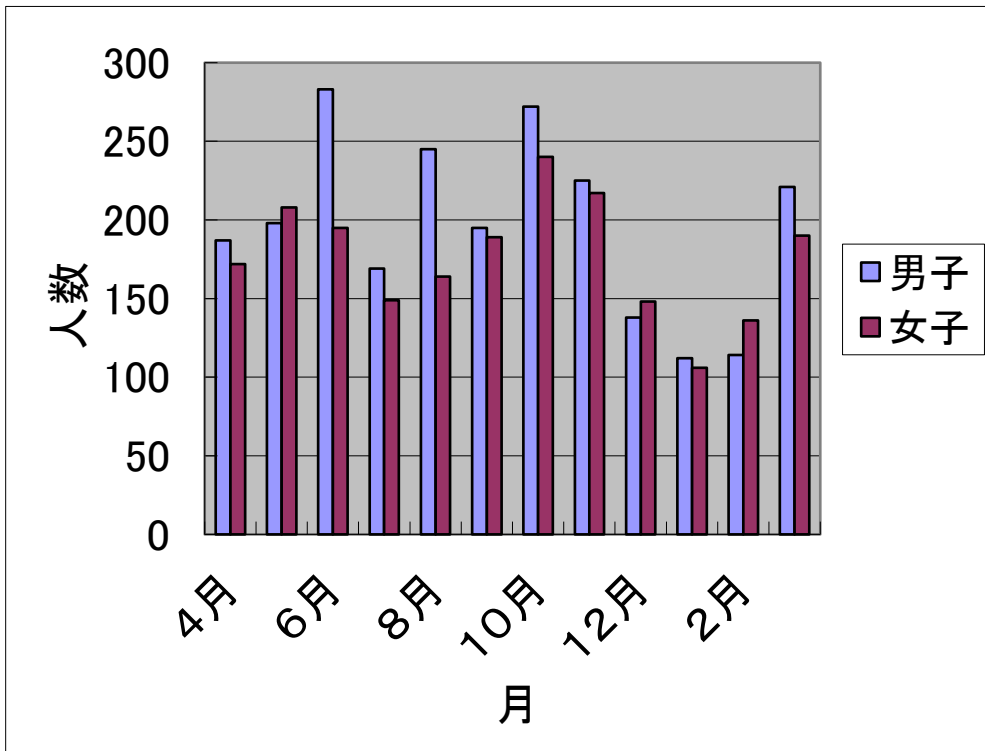
	4月	5月	6月	7月	8月	9月	10月	11月	12月	1月	2月	3月	計
男子	187	198	283	169	245	195	272	225	138	112	114	221	2,359
女子	172	208	195	149	164	189	240	217	148	106	136	190	2,114
計	359	406	478	318	409	384	512	442	286	218	250	411	4,473



道場年間利用実績

1. 「個人利用」 男女別利用者数

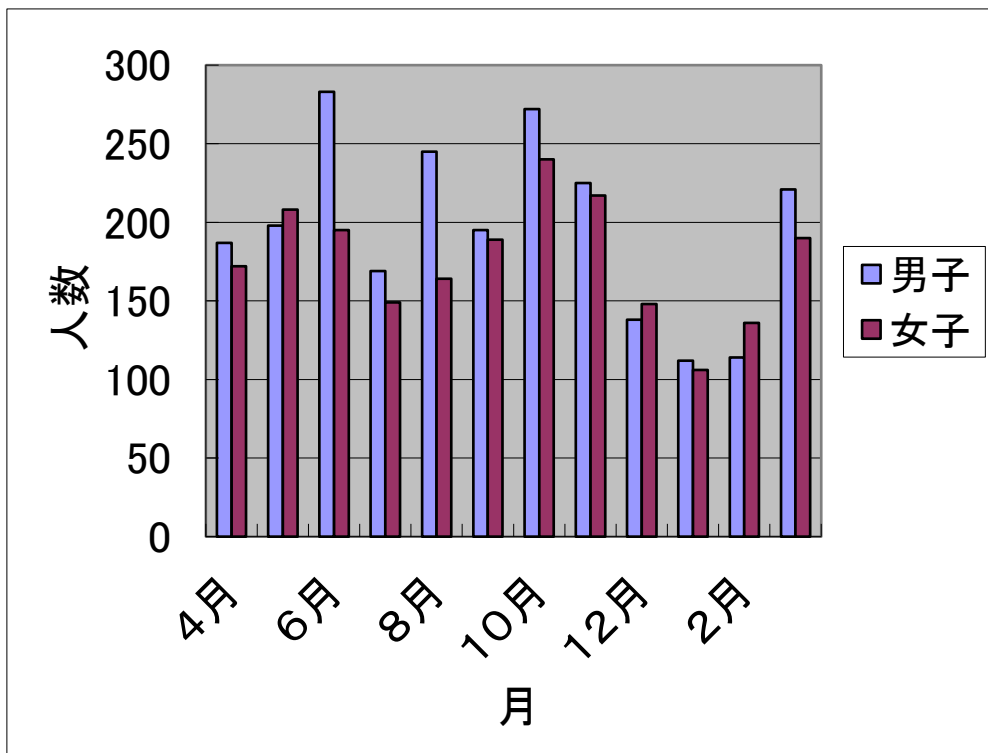
	4月	5月	6月	7月	8月	9月	10月	11月	12月	1月	2月	3月	計
男子	187	198	283	169	245	195	272	225	138	112	114	221	2,359
女子	172	208	195	149	164	189	240	217	148	106	136	190	2,114
計	359	406	478	318	409	384	512	442	286	218	250	411	4,473



道場年間利用実績

1. 「個人利用」 男女別利用者数

	4月	5月	6月	7月	8月	9月	10月	11月	12月	1月	2月	3月	計
男子	187	198	283	169	245	195	272	225	138	112	114	221	2,359
女子	172	208	195	149	164	189	240	217	148	106	136	190	2,114
計	359	406	478	318	409	384	512	442	286	218	250	411	4,473



13. 減免件数及び減免金額

	一 般			団 体		合計金額
	人数	時間	金額	学校名	金額	
4月	16	34	2,250	0	0	2,250
						0
5月	19	37	2,460	0	0	2,460
						0
6月	17	28	1,880	0	0	1,880
						0
7月	12	18	1,210	0	0	1,210
						0
8月	13	20	1,340	昭和大学	2,100	3,440
						0
9月	13	23	1,520	神大・市大	5,400	6,920
						0
10月	16	26	1,790	0	0	1,790
						0
11月	10	19	1,260	日本医科大学	3,300	4,560
						0
12月	13	25	1,640	神奈川大学	5,400	7,040
						0
1月	16	25	1,650	横浜栄高校	3,300	4,950
						0
2月	11	22	1,430	0	0	1,430
						0
3月	10	19	1,240	0	0	1,240
						0
合 計	166	296	19,670		19,500	39,170