



ワーキングガイドポータブルの作り方

過去のワーキングガイドポータブルを用いて、折り方例を示しています。
最新のワーキングガイドポータブルにおいても、同様の折り方が可能です。

- ① データを印刷し、タイトルが表になるよう準備します。



- ② タイトル部分上部になるように半分に折ります。



③ ②で半分に折ったものを更に半分に折ります。



④ ③で半分に折ったものの 1/3 ずつジャバラ折りにしていきます。




谷折り



山折り



⑤ 折り込んでいない半分を④と同様にジャバラ折りにしていきます。



谷折り



山折り



完成!

