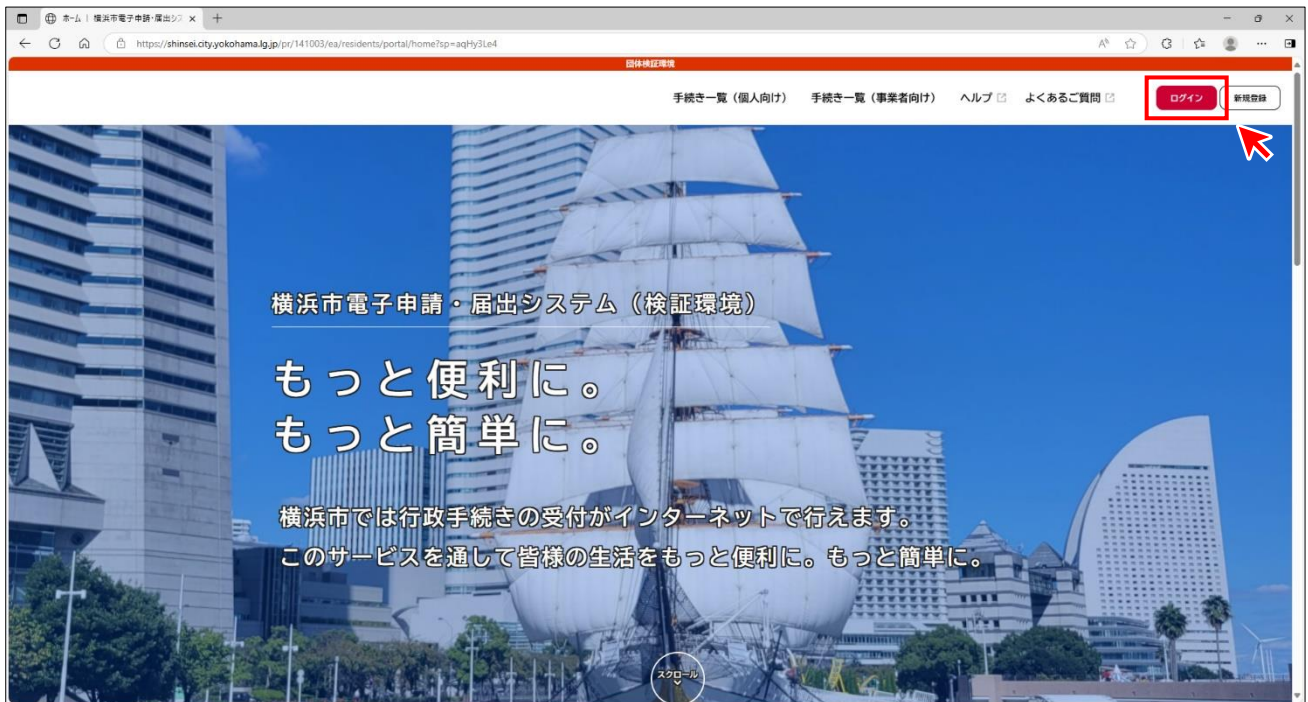


ー セーフティネット保証・インターネット申請 ー

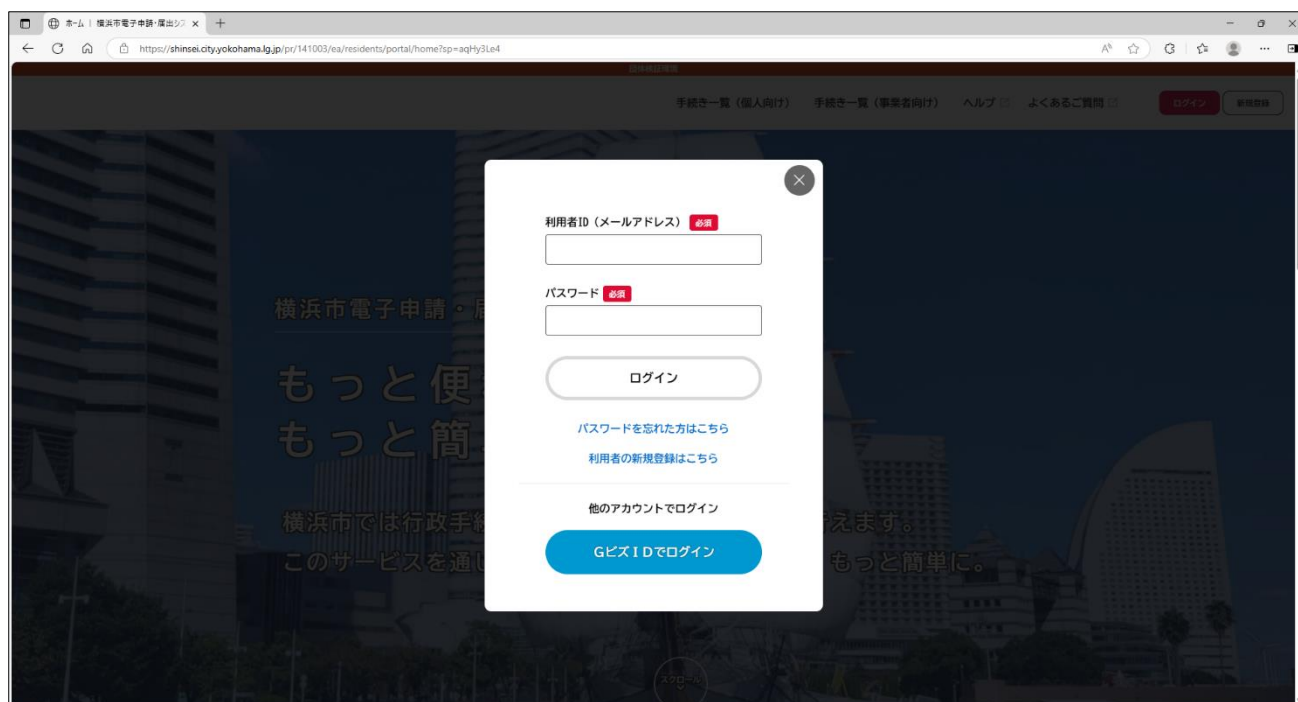
## 認定申請書のダウンロード方法

インターネット申請後、審査が完了しましたら「認定申請書」を発行いたします。  
その際、申請者の方には交付完了の通知メールが届きますので、次の手順に沿ってダウンロードしてください。

- ① 横浜市電子申請・届出システムを開き、画面右上の「ログイン」をクリックします。  
(<https://shinsei.city.yokohama.lg.jp/cu/141003/ea/residents/portal/home>)



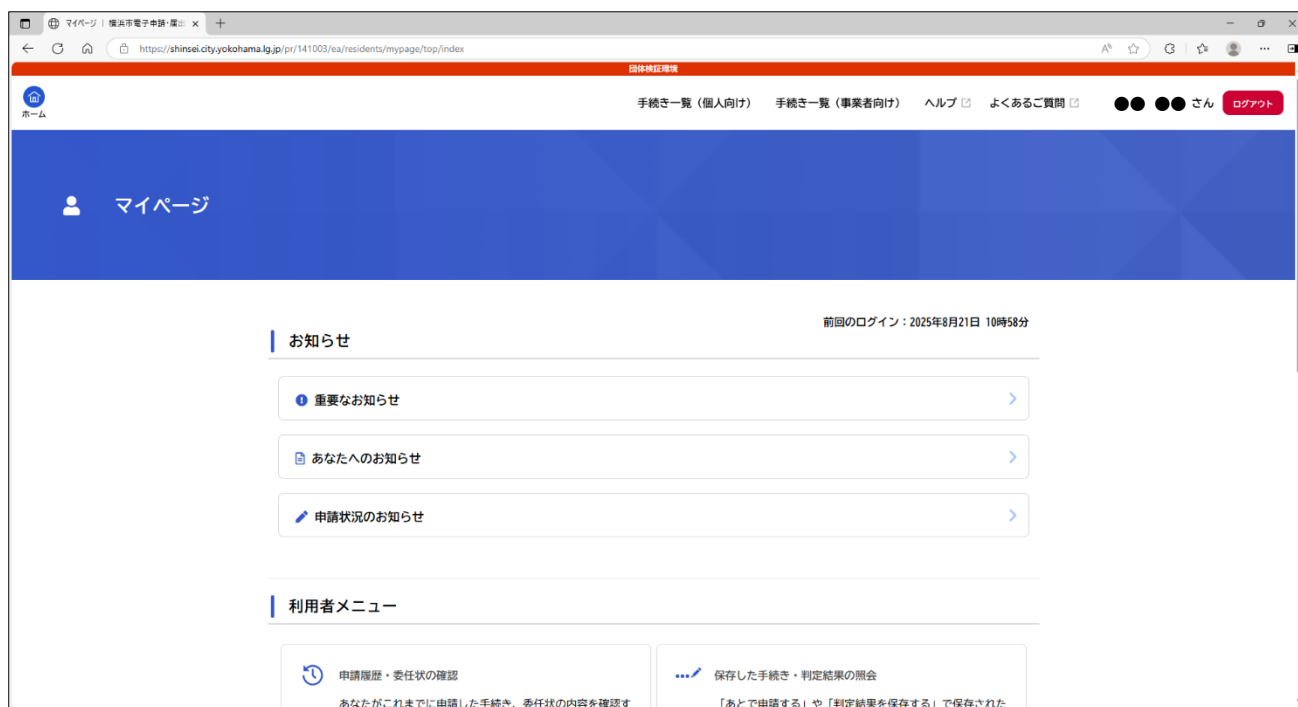
② 利用者 ID・パスワードを入力してログインします。



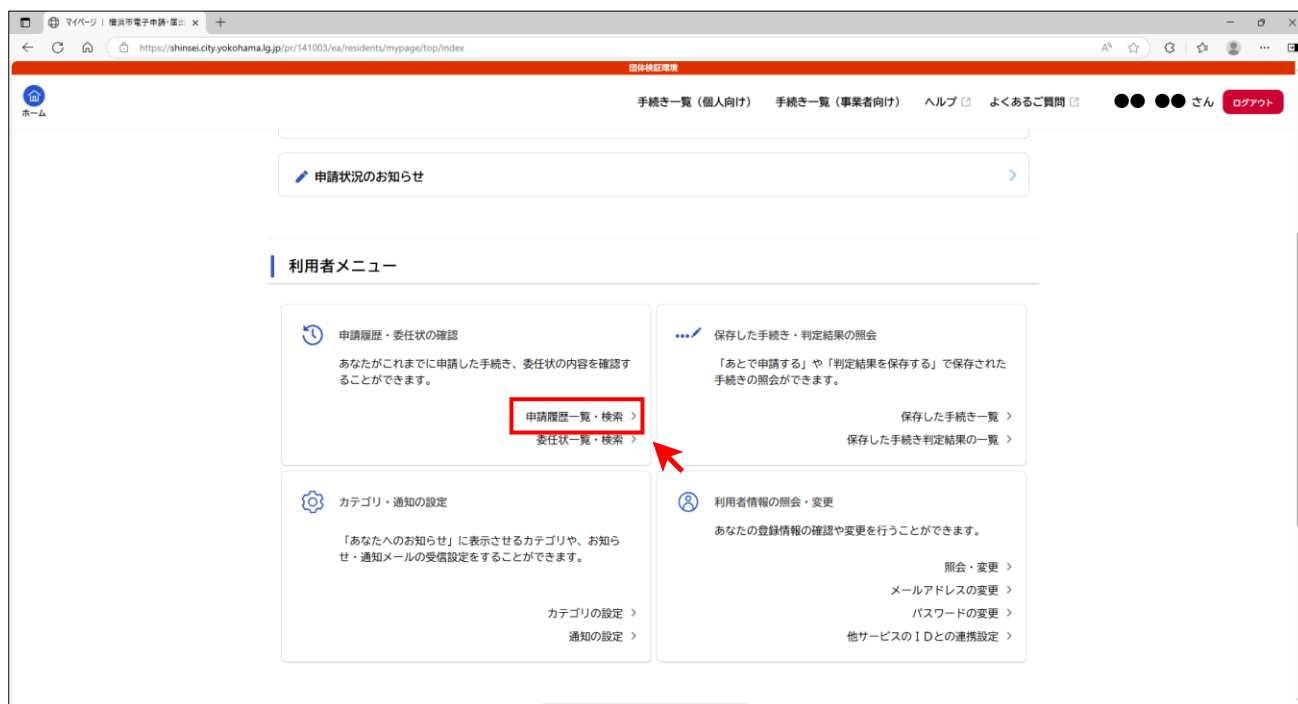
③ トップページより、下にスクロールしていただくと、「マイページ」がございます。  
「もっと見る」をクリックすると、マイページを開くことができます。  
また、画面右上の「お名前」をクリックしていただくことでもマイページを開くことができます。



④ 「マイページ」を開きました。



⑤ 「利用者メニュー」の「申請履歴一覧・検索」をクリックします。



- ⑥ 「申請履歴一覧」の中から該当する「申請」をクリックします。

申請履歴一覧

条件を指定して検索

申込番号

手続き名

申請日

2024 年 3 月 から

2025 年 8 月 まで

この条件で検索する

申請履歴一覧

該当件数 1 件

申込番号: 28358811 2025年8月21日 10時10分

手続きが完了しました

【未公開】セーフティネット保証5号（イ）-1 認定申請

- ⑦ 「交付物一覧」に「ダウンロードできる交付物」が表示されます。  
ファイル名をクリックしてダウンロードしてください。

申請内容照会

申請状況

手続きが完了しました

交付物一覧

ダウンロードできる交付物

2025年9月20日までダウンロード可能です

中小企業信用保証法第2条第5項第5号の規定による認定申請書（イ）-1（1通）〔PDF形式：111.5KB〕

お問い合わせ先・よくある質問

経済局中小企業振興部金融課  
メールによるお問い合わせ：☐  
電話番号：0456712592  
よくある質問はこちらからご確認ください ☑