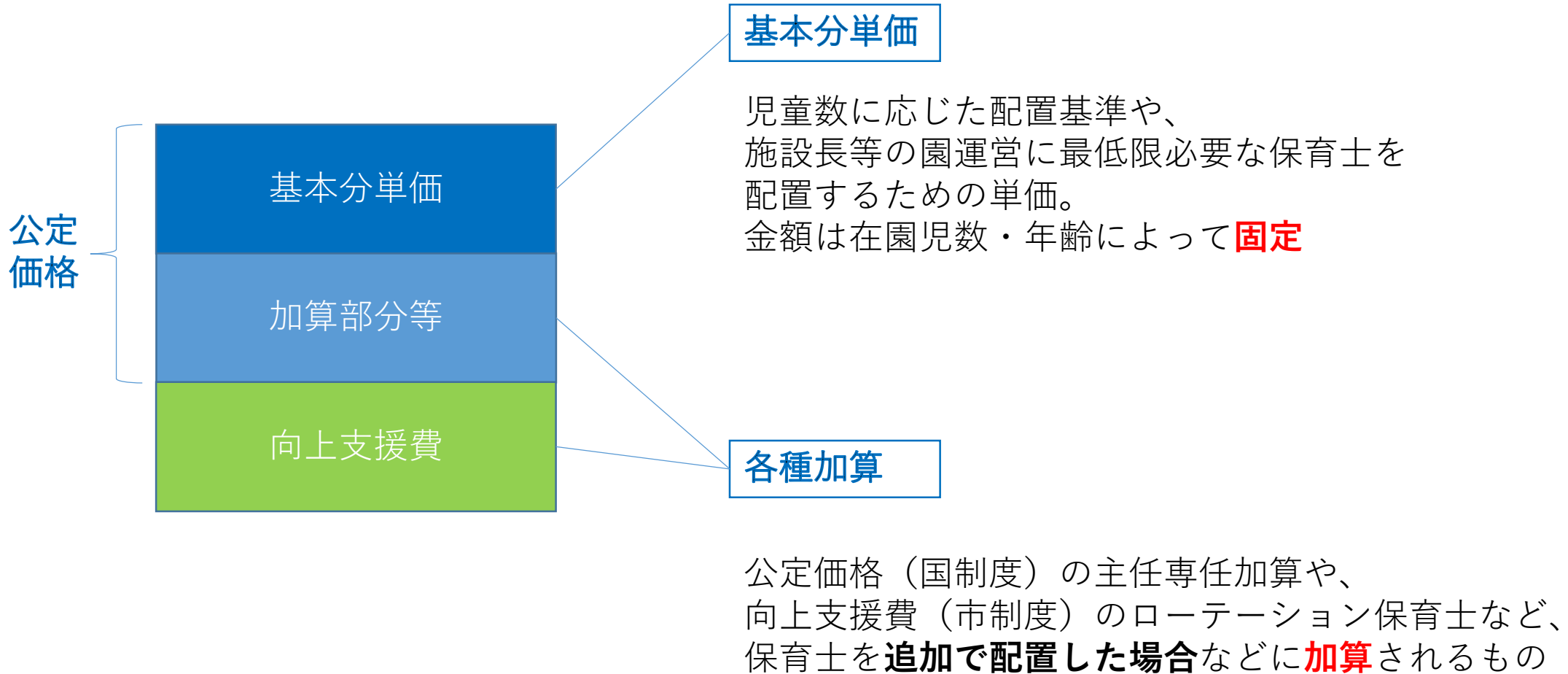



公定価格と向上支援費の加算の仕組み



公定価格（基本分単価）に含まれる保育士

従来

本園



園長 配置基準

90人以下の
施設の加配 標準時間
対応保育士


合わせて定員が91人以上
であるため、配置不要

分園



本園定員：90人
分園定員：50人
の場合

改定後




園長 配置基準

90人以下の
施設の加配 標準時間
対応保育士

それぞれ定員が
90人以下となる
ため、配置が必要



分園にも配置が必要



変更部分

今回の改定の影響

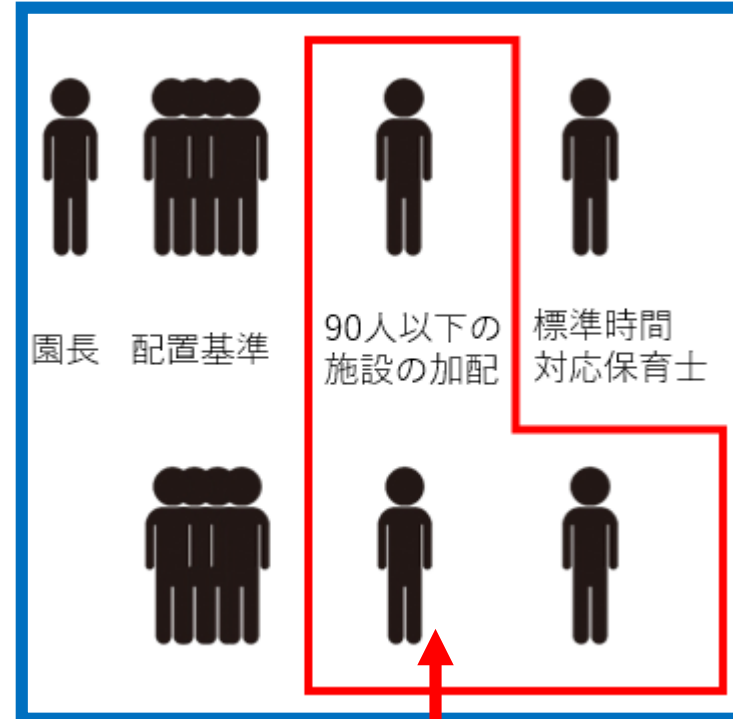
従来



基本分単価部分

加算部分

改定後



基本分単価部分

加算部分

この部分が基本分単価に繰り入れられます。
(=今回の減算部分)