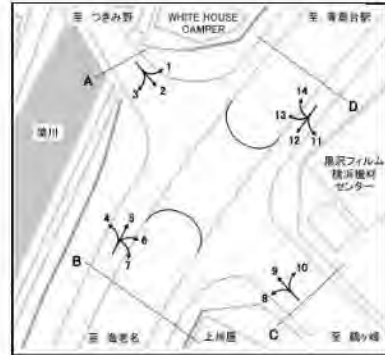


方向別自動車交通量調査表

調査地点：地域社会1 目黒

調査年月日：令和元年 5月11日(土) 天候：晴れ時々曇り

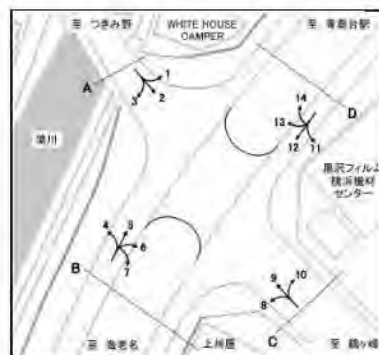


方向	1						2						
	種別	小型車 (台)	大型車 (台)	合計 (台)	大型車 混入率 (%)	時係 数 (%)	二輪車 (台)	小型車 (台)	大型車 (台)	合計 (台)	大型車 混入率 (%)	時係 数 (%)	二輪車 (台)
22:00-22:15		15	1	16	6.3	1.0	0	56	6	62	9.7	1.2	3
22:15-22:30		12	2	14	14.3	0.9	0	41	5	46	10.9	0.9	4
22:30-22:45		12	1	13	7.7	0.8	0	40	6	46	13.0	0.9	3
22:45-23:00		9	0	9	0.0	0.6	0	25	8	33	24.2	0.6	5
1時間計		48	4	52	7.7	3.3	0	162	25	187	13.4	3.5	15
23:00-23:15		14	4	18	22.2	1.1	0	41	10	51	19.6	1.0	4
23:15-23:30		9	1	10	10.0	0.6	0	26	0	26	0.0	0.5	3
23:30-23:45		4	1	5	20.0	0.3	1	23	9	32	28.1	0.6	3
23:45-24:00		6	2	8	25.0	0.5	0	13	3	16	18.8	0.3	4
1時間計		33	8	41	19.5	2.6	1	103	22	125	17.6	2.3	14
0:00-0:15		4	2	6	33.3	0.4	0	22	3	25	12.0	0.5	3
0:15-0:30		2	1	3	33.3	0.2	0	18	6	24	25.0	0.4	1
0:30-0:45		3	0	3	0.0	0.2	0	21	4	25	16.0	0.5	0
0:45-1:00		2	0	2	0.0	0.1	0	12	5	17	29.4	0.3	0
1時間計		11	3	14	21.4	0.9	0	73	18	91	19.8	1.7	4
1:00-1:15		2	0	2	0.0	0.1	0	6	7	13	53.8	0.2	1
1:15-1:30		3	1	4	25.0	0.3	0	11	4	15	26.7	0.3	1
1:30-1:45		1	1	2	50.0	0.1	0	11	4	15	26.7	0.3	0
1:45-2:00		3	0	3	0.0	0.2	0	5	2	7	28.6	0.1	0
1時間計		9	2	11	18.2	0.7	0	33	17	50	34.0	0.9	2
2:00-2:15		4	0	4	0.0	0.3	0	13	3	16	18.8	0.3	0
2:15-2:30		4	0	4	0.0	0.3	0	10	6	16	37.5	0.3	0
2:30-2:45		2	2	4	50.0	0.3	0	16	6	22	27.3	0.4	0
2:45-3:00		3	1	4	25.0	0.3	0	9	5	14	35.7	0.3	0
1時間計		13	3	16	18.8	1.0	0	48	20	68	29.4	1.3	0
3:00-3:15		3	1	4	25.0	0.3	0	5	3	8	37.5	0.1	2
3:15-3:30		1	0	1	0.0	0.1	0	8	7	15	46.7	0.3	0
3:30-3:45		7	0	7	0.0	0.4	0	10	11	21	52.4	0.4	1
3:45-4:00		4	0	4	0.0	0.3	0	9	5	14	35.7	0.3	1
1時間計		15	1	16	6.3	1.0	0	32	26	58	44.8	1.1	4
4:00-4:15		2	1	3	33.3	0.2	0	9	8	17	47.1	0.3	2
4:15-4:30		3	1	4	25.0	0.3	1	11	9	20	45.0	0.4	0
4:30-4:45		2	3	5	60.0	0.3	0	9	4	13	30.8	0.2	5
4:45-5:00		1	2	3	66.7	0.2	0	6	5	11	45.5	0.2	2
1時間計		8	7	15	46.7	0.9	1	35	26	61	42.6	1.1	9
5:00-5:15		4	2	6	33.3	0.4	0	15	11	26	42.3	0.5	0
5:15-5:30		7	1	8	12.5	0.5	3	25	12	37	32.4	0.7	2
5:30-5:45		2	0	2	0.0	0.1	0	23	12	35	34.3	0.7	2
5:45-6:00		7	1	8	12.5	0.5	0	27	4	31	12.9	0.6	1
1時間計		20	4	24	16.7	1.5	3	90	39	129	30.2	2.4	5

方向別自動車交通量調査表

調査地点：地域社会1 目黒

調査年月日：令和元年 5月11日(土) 天候：晴れ時々曇り

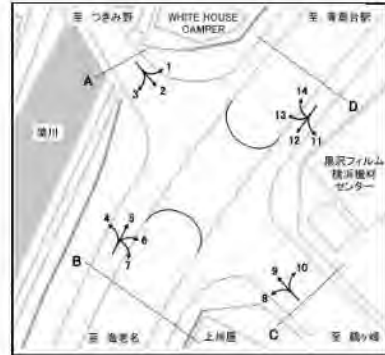


方向	1							2						
	種別	小型車 (台)	大型車 (台)	合計 (台)	大型車 混入率 (%)	時間 係数 (%)	二輪車 (台)	小型車 (台)	大型車 (台)	合計 (台)	大型車 混入率 (%)	時間 係数 (%)	二輪車 (台)	
6:00-6:15		6	1	7	14.3	0.4	0	26	2	28	7.1	0.5	1	
6:15-6:30		5	0	5	0.0	0.3	0	32	4	36	11.1	0.7	5	
6:30-6:45		6	4	10	40.0	0.6	3	21	4	25	16.0	0.5	3	
6:45-7:00		4	0	4	0.0	0.3	2	20	2	22	9.1	0.4	1	
1時間計		21	5	26	19.2	1.6	5	99	12	111	10.8	2.1	10	
7:00-7:15		4	2	6	33.3	0.4	0	35	6	41	14.6	0.8	3	
7:15-7:30		11	2	13	15.4	0.8	0	44	2	46	4.3	0.9	2	
7:30-7:45		13	1	14	7.1	0.9	0	49	12	61	19.7	1.1	4	
7:45-8:00		12	4	16	25.0	1.0	0	49	6	55	10.9	1.0	3	
1時間計		40	9	49	18.4	3.1	0	177	26	203	12.8	3.8	12	
8:00-8:15		14	0	14	0.0	0.9	1	42	3	45	6.7	0.8	3	
8:15-8:30		13	0	13	0.0	0.8	0	64	3	67	4.5	1.3	6	
8:30-8:45		13	1	14	7.1	0.9	0	74	3	77	3.9	1.4	2	
8:45-9:00		14	1	15	6.7	0.9	0	84	4	88	4.5	1.6	9	
1時間計		54	2	56	3.6	3.5	1	264	13	277	4.7	5.2	20	
9:00-9:15		16	0	16	0.0	1.0	1	59	3	62	4.8	1.2	6	
9:15-9:30		16	1	17	5.9	1.1	0	66	7	73	9.6	1.4	7	
9:30-9:45		22	1	23	4.3	1.5	0	72	5	77	6.5	1.4	4	
9:45-10:00		25	3	28	10.7	1.8	0	59	3	62	4.8	1.2	5	
1時間計		79	5	84	6.0	5.3	1	256	18	274	6.6	5.1	22	
10:00-10:15		22	0	22	0.0	1.4	1	68	7	75	9.3	1.4	6	
10:15-10:30		19	2	21	9.5	1.3	1	52	4	56	7.1	1.0	4	
10:30-10:45		21	0	21	0.0	1.3	0	100	5	105	4.8	2.0	4	
10:45-11:00		20	2	22	9.1	1.4	0	83	5	88	5.7	1.6	5	
1時間計		82	4	86	4.7	5.4	2	303	21	324	6.5	6.0	19	
11:00-11:15		28	3	31	9.7	2.0	2	89	2	91	2.2	1.7	1	
11:15-11:30		18	2	20	10.0	1.3	1	82	5	87	5.7	1.6	4	
11:30-11:45		42	0	42	0.0	2.6	1	83	4	87	4.6	1.6	5	
11:45-12:00		21	1	22	4.5	1.4	0	63	4	67	6.0	1.3	5	
1時間計		109	6	115	5.2	7.3	4	317	15	332	4.5	6.2	15	
12:00-12:15		28	3	31	9.7	2.0	3	62	5	67	7.5	1.3	2	
12:15-12:30		21	0	21	0.0	1.3	0	65	3	68	4.4	1.3	5	
12:30-12:45		25	4	29	13.8	1.8	1	98	3	101	3.0	1.9	4	
12:45-13:00		12	0	12	0.0	0.8	0	58	5	63	7.9	1.2	1	
1時間計		86	7	93	7.5	5.9	4	283	16	299	5.4	5.6	12	
13:00-13:15		18	0	18	0.0	1.1	1	55	4	59	6.8	1.1	1	
13:15-13:30		24	0	24	0.0	1.5	1	95	5	100	5.0	1.9	5	
13:30-13:45		14	1	15	6.7	0.9	1	39	0	39	0.0	0.7	1	
13:45-14:00		13	2	15	13.3	0.9	1	35	5	40	12.5	0.7	2	
1時間計		69	3	72	4.2	4.5	4	224	14	238	5.9	4.4	9	

方向別自動車交通量調査表

調査地点：地域社会1 目黒

調査年月日：令和元年 5月11日(土) 天候：晴れ時々曇り

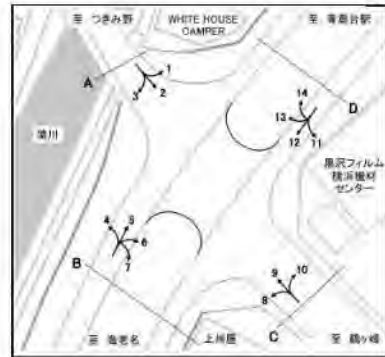


時間帯	種別	1						2					
		小型車 (台)	大型車 (台)	合計 (台)	大型車 混入率 (%)	時係 数 (%)	二輪車 (台)	小型車 (台)	大型車 (台)	合計 (台)	大型車 混入率 (%)	時係 数 (%)	二輪車 (台)
14:00-14:15		27	2	29	6.9	1.8	0	88	12	100	12.0	1.9	3
14:15-14:30		25	2	27	7.4	1.7	2	75	5	80	6.3	1.5	2
14:30-14:45		25	0	25	0.0	1.6	0	79	6	85	7.1	1.6	4
14:45-15:00		25	1	26	3.8	1.6	2	83	5	88	5.7	1.6	4
1時間計		102	5	107	4.7	6.7	4	325	28	353	7.9	6.6	13
15:00-15:15		23	2	25	8.0	1.6	1	75	5	80	6.3	1.5	6
15:15-15:30		30	1	31	3.2	2.0	6	87	5	92	5.4	1.7	4
15:30-15:45		29	0	29	0.0	1.8	0	86	5	91	5.5	1.7	0
15:45-16:00		31	0	31	0.0	2.0	4	72	5	77	6.5	1.4	5
1時間計		113	3	116	2.6	7.3	11	320	20	340	5.9	6.3	15
16:00-16:15		22	2	24	8.3	1.5	0	90	6	96	6.3	1.8	5
16:15-16:30		34	0	34	0.0	2.1	0	87	3	90	3.3	1.7	2
16:30-16:45		27	0	27	0.0	1.7	1	82	8	90	8.9	1.7	3
16:45-17:00		31	3	34	8.8	2.1	0	95	8	103	7.8	1.9	4
1時間計		114	5	119	4.2	7.5	1	354	25	379	6.6	7.1	14
17:00-17:15		31	5	36	13.9	2.3	0	83	7	90	7.8	1.7	2
17:15-17:30		23	4	27	14.8	1.7	0	79	3	82	3.7	1.5	0
17:30-17:45		36	0	36	0.0	2.3	3	117	5	122	4.1	2.3	8
17:45-18:00		26	2	28	7.1	1.8	0	87	5	92	5.4	1.7	4
1時間計		116	11	127	8.7	8.0	3	366	20	386	5.2	7.2	14
18:00-18:15		19	4	23	17.4	1.5	1	74	6	80	7.5	1.5	4
18:15-18:30		28	3	31	9.7	2.0	1	77	5	82	6.1	1.5	6
18:30-18:45		24	3	27	11.1	1.7	0	83	1	84	1.2	1.6	4
18:45-19:00		25	2	27	7.4	1.7	0	59	6	65	9.2	1.2	3
1時間計		96	12	108	11.1	6.8	2	293	18	311	5.8	5.8	17
19:00-19:15		29	1	30	3.3	1.9	1	91	10	101	9.9	1.9	3
19:15-19:30		24	4	28	14.3	1.8	1	65	4	69	5.8	1.3	5
19:30-19:45		24	1	25	4.0	1.6	1	75	4	79	5.1	1.5	7
19:45-20:00		23	0	23	0.0	1.5	3	65	4	69	5.8	1.3	2
1時間計		100	6	106	5.7	6.7	6	296	22	318	6.9	5.9	17
20:00-20:15		19	2	21	9.5	1.3	1	66	3	69	4.3	1.3	4
20:15-20:30		18	2	20	10.0	1.3	1	41	7	48	14.6	0.9	2
20:30-20:45		16	1	17	5.9	1.1	2	54	2	56	3.6	1.0	1
20:45-21:00		10	0	10	0.0	0.6	0	60	5	65	7.7	1.2	1
1時間計		63	5	68	7.4	4.3	4	221	17	238	7.1	4.4	8
21:00-21:15		16	2	18	11.1	1.1	0	51	7	58	12.1	1.1	4
21:15-21:30		21	2	23	8.7	1.5	1	44	10	54	18.5	1.0	0
21:30-21:45		8	1	9	11.1	0.6	2	41	5	46	10.9	0.9	4
21:45-22:00		15	0	15	0.0	0.9	1	40	6	46	13.0	0.9	4
1時間計		60	5	65	7.7	4.1	4	176	28	204	13.7	3.8	12
昼12時間計		1060	72	1132	6.4	71.4	37	3482	234	3716	6.3	69.4	182
夜12時間計		401	53	454	11.7	28.6	24	1368	272	1640	16.6	30.6	100
全時間合計		1461	125	1586	7.9	100.0	61	4850	506	5356	9.4	100.0	282
昼夜率		1.38	1.74	1.40	-	-	1.65	1.39	2.16	1.44	-	-	1.55

方向別自動車交通量調査表

調査地点：地域社会1 目黒

調査年月日：令和元年 5月11日(土) 天候：晴れ時々曇り

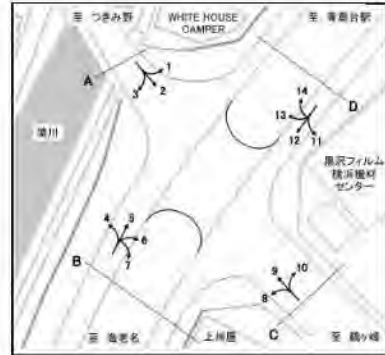


時間帯	種別	3						A 合計 (1+2+3)					
		小型車 (台)	大型車 (台)	合計 (台)	大型車 混入率 (%)	時係 数 (%)	二輪車 (台)	小型車 (台)	大型車 (台)	合計 (台)	大型車 混入率 (%)	時係 数 (%)	二輪車 (台)
22:00-22:15		13	1	14	7.1	0.9	0	84	8	92	8.7	1.1	3
22:15-22:30		13	0	13	0.0	0.9	0	66	7	73	9.6	0.9	4
22:30-22:45		13	1	14	7.1	0.9	1	65	8	73	11.0	0.9	4
22:45-23:00		14	1	15	6.7	1.0	1	48	9	57	15.8	0.7	6
1時間計		53	3	56	5.4	3.8	2	263	32	295	10.8	3.5	17
23:00-23:15		13	0	13	0.0	0.9	1	68	14	82	17.1	1.0	5
23:15-23:30		10	1	11	9.1	0.7	0	45	2	47	4.3	0.6	3
23:30-23:45		16	0	16	0.0	1.1	0	43	10	53	18.9	0.6	4
23:45-24:00		6	1	7	14.3	0.5	0	25	6	31	19.4	0.4	4
1時間計		45	2	47	4.3	3.2	1	181	32	213	15.0	2.5	16
0:00-0:15		12	9	21	42.9	1.4	1	38	14	52	26.9	0.6	4
0:15-0:30		9	0	9	0.0	0.6	0	29	7	36	19.4	0.4	1
0:30-0:45		12	1	13	7.7	0.9	0	36	5	41	12.2	0.5	0
0:45-1:00		7	2	9	22.2	0.6	0	21	7	28	25.0	0.3	0
1時間計		40	12	52	23.1	3.5	1	124	33	157	21.0	1.9	5
1:00-1:15		10	1	11	9.1	0.7	1	18	8	26	30.8	0.3	2
1:15-1:30		1	0	1	0.0	0.1	0	15	5	20	25.0	0.2	1
1:30-1:45		14	1	15	6.7	1.0	0	26	6	32	18.8	0.4	0
1:45-2:00		1	0	1	0.0	0.1	0	9	2	11	18.2	0.1	0
1時間計		26	2	28	7.1	1.9	1	68	21	89	23.6	1.1	3
2:00-2:15		7	2	9	22.2	0.6	1	24	5	29	17.2	0.3	1
2:15-2:30		5	1	6	16.7	0.4	1	19	7	26	26.9	0.3	1
2:30-2:45		6	0	6	0.0	0.4	2	24	8	32	25.0	0.4	2
2:45-3:00		6	0	6	0.0	0.4	1	18	6	24	25.0	0.3	1
1時間計		24	3	27	11.1	1.8	5	85	26	111	23.4	1.3	5
3:00-3:15		10	2	12	16.7	0.8	0	18	6	24	25.0	0.3	2
3:15-3:30		6	1	7	14.3	0.5	0	15	8	23	34.8	0.3	0
3:30-3:45		2	1	3	33.3	0.2	0	19	12	31	38.7	0.4	1
3:45-4:00		3	2	5	40.0	0.3	0	16	7	23	30.4	0.3	1
1時間計		21	6	27	22.2	1.8	0	68	33	101	32.7	1.2	4
4:00-4:15		5	1	6	16.7	0.4	0	16	10	26	38.5	0.3	2
4:15-4:30		2	0	2	0.0	0.1	0	16	10	26	38.5	0.3	1
4:30-4:45		0	0	0	0.0	0.0	0	11	7	18	38.9	0.2	5
4:45-5:00		4	0	4	0.0	0.3	0	11	7	18	38.9	0.2	2
1時間計		11	1	12	8.3	0.8	0	54	34	88	38.6	1.0	10
5:00-5:15		7	1	8	12.5	0.5	0	26	14	40	35.0	0.5	0
5:15-5:30		4	0	4	0.0	0.3	1	36	13	49	26.5	0.6	6
5:30-5:45		3	0	3	0.0	0.2	1	28	12	40	30.0	0.5	3
5:45-6:00		3	0	3	0.0	0.2	1	37	5	42	11.9	0.5	2
1時間計		17	1	18	5.6	1.2	3	127	44	171	25.7	2.0	11

方向別自動車交通量調査表

調査地点：地域社会1 目黒

調査年月日：令和元年 5月11日(土) 天候：晴れ時々曇り

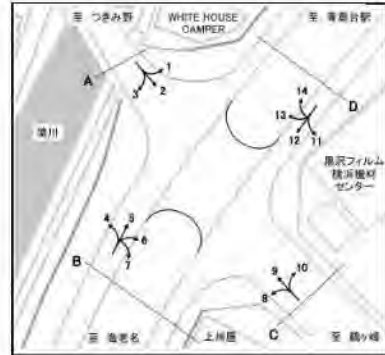


時間帯	方向	3						A 合計 (1+2+3)					
		種別 小型車 (台)	大型車 (台)	合計 (台)	大型車 混入率 (%)	時係 数 (%)	二輪車 (台)	小型車 (台)	大型車 (台)	合計 (台)	大型車 混入率 (%)	時係 数 (%)	二輪車 (台)
6:00-6:15		7	2	9	22.2	0.6	1	39	5	44	11.4	0.5	2
6:15-6:30		5	0	5	0.0	0.3	1	42	4	46	8.7	0.5	6
6:30-6:45		8	2	10	20.0	0.7	1	35	10	45	22.2	0.5	7
6:45-7:00		13	1	14	7.1	0.9	0	37	3	40	7.5	0.5	3
1時間計		33	5	38	13.2	2.6	3	153	22	175	12.6	2.1	18
7:00-7:15		13	0	13	0.0	0.9	4	52	8	60	13.3	0.7	7
7:15-7:30		16	2	18	11.1	1.2	0	71	6	77	7.8	0.9	2
7:30-7:45		14	0	14	0.0	0.9	2	76	13	89	14.6	1.1	6
7:45-8:00		13	0	13	0.0	0.9	2	74	10	84	11.9	1.0	5
1時間計		56	2	58	3.4	3.9	8	273	37	310	11.9	3.7	20
8:00-8:15		24	1	25	4.0	1.7	1	80	4	84	4.8	1.0	5
8:15-8:30		23	0	23	0.0	1.5	1	100	3	103	2.9	1.2	7
8:30-8:45		42	1	43	2.3	2.9	1	129	5	134	3.7	1.6	3
8:45-9:00		17	0	17	0.0	1.1	0	115	5	120	4.2	1.4	9
1時間計		106	2	108	1.9	7.3	3	424	17	441	3.9	5.2	24
9:00-9:15		16	1	17	5.9	1.1	1	91	4	95	4.2	1.1	8
9:15-9:30		13	2	15	13.3	1.0	0	95	10	105	9.5	1.2	7
9:30-9:45		19	1	20	5.0	1.3	0	113	7	120	5.8	1.4	4
9:45-10:00		36	3	39	7.7	2.6	2	120	9	129	7.0	1.5	7
1時間計		84	7	91	7.7	6.1	3	419	30	449	6.7	5.3	26
10:00-10:15		59	4	63	6.3	4.2	9	149	11	160	6.9	1.9	16
10:15-10:30		15	1	16	6.3	1.1	0	86	7	93	7.5	1.1	5
10:30-10:45		30	0	30	0.0	2.0	2	151	5	156	3.2	1.9	6
10:45-11:00		16	2	18	11.1	1.2	1	119	9	128	7.0	1.5	6
1時間計		120	7	127	5.5	8.5	12	505	32	537	6.0	6.4	33
11:00-11:15		18	0	18	0.0	1.2	2	135	5	140	3.6	1.7	5
11:15-11:30		26	0	26	0.0	1.7	0	126	7	133	5.3	1.6	5
11:30-11:45		14	2	16	12.5	1.1	0	139	6	145	4.1	1.7	6
11:45-12:00		22	0	22	0.0	1.5	0	106	5	111	4.5	1.3	5
1時間計		80	2	82	2.4	5.5	2	506	23	529	4.3	6.3	21
12:00-12:15		24	0	24	0.0	1.6	2	114	8	122	6.6	1.4	7
12:15-12:30		14	0	14	0.0	0.9	1	100	3	103	2.9	1.2	6
12:30-12:45		14	2	16	12.5	1.1	1	137	9	146	6.2	1.7	6
12:45-13:00		15	7	22	31.8	1.5	2	85	12	97	12.4	1.2	3
1時間計		67	9	76	11.8	5.1	6	436	32	468	6.8	5.6	22
13:00-13:15		10	0	10	0.0	0.7	0	83	4	87	4.6	1.0	2
13:15-13:30		15	0	15	0.0	1.0	1	134	5	139	3.6	1.6	7
13:30-13:45		14	1	15	6.7	1.0	0	67	2	69	2.9	0.8	2
13:45-14:00		11	0	11	0.0	0.7	1	59	7	66	10.6	0.8	4
1時間計		50	1	51	2.0	3.4	2	343	18	361	5.0	4.3	15

方向別自動車交通量調査表

調査地点：地域社会1 目黒

調査年月日：令和元年 5月11日(土) 天候：晴れ時々曇り

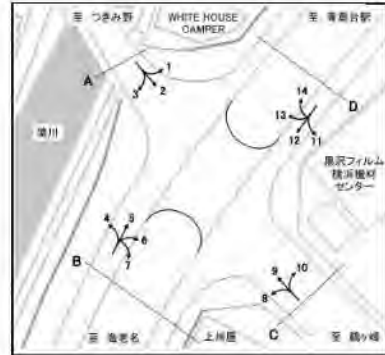


時間帯	種別	3					A 合計 (1+ 2+ 3)						
		小型車 (台)	大型車 (台)	合計 (台)	大型車 混入率 (%)	時係 数 (%)	二輪車 (台)	小型車 (台)	大型車 (台)	合計 (台)	大型車 混入率 (%)	時係 数 (%)	二輪車 (台)
14:00-14:15		16	0	16	0.0	1.1	0	131	14	145	9.7	1.7	3
14:15-14:30		26	0	26	0.0	1.7	0	126	7	133	5.3	1.6	4
14:30-14:45		16	1	17	5.9	1.1	1	120	7	127	5.5	1.5	5
14:45-15:00		16	0	16	0.0	1.1	3	124	6	130	4.6	1.5	9
1時間計		74	1	75	1.3	5.0	4	501	34	535	6.4	6.3	21
15:00-15:15		22	1	23	4.3	1.5	1	120	8	128	6.3	1.5	8
15:15-15:30		24	0	24	0.0	1.6	2	141	6	147	4.1	1.7	12
15:30-15:45		31	0	31	0.0	2.1	0	146	5	151	3.3	1.8	0
15:45-16:00		23	1	24	4.2	1.6	2	126	6	132	4.5	1.6	11
1時間計		100	2	102	2.0	6.9	5	533	25	558	4.5	6.6	31
16:00-16:15		17	0	17	0.0	1.1	0	129	8	137	5.8	1.6	5
16:15-16:30		21	2	23	8.7	1.5	2	142	5	147	3.4	1.7	4
16:30-16:45		8	1	9	11.1	0.6	1	117	9	126	7.1	1.5	5
16:45-17:00		13	1	14	7.1	0.9	1	139	12	151	7.9	1.8	5
1時間計		59	4	63	6.3	4.2	4	527	34	561	6.1	6.7	19
17:00-17:15		11	1	12	8.3	0.8	2	125	13	138	9.4	1.6	4
17:15-17:30		12	0	12	0.0	0.8	0	114	7	121	5.8	1.4	0
17:30-17:45		19	1	20	5.0	1.3	0	172	6	178	3.4	2.1	11
17:45-18:00		19	0	19	0.0	1.3	2	132	7	139	5.0	1.6	6
1時間計		61	2	63	3.2	4.2	4	543	33	576	5.7	6.8	21
18:00-18:15		19	2	21	9.5	1.4	2	112	12	124	9.7	1.5	7
18:15-18:30		16	1	17	5.9	1.1	1	121	9	130	6.9	1.5	8
18:30-18:45		19	0	19	0.0	1.3	1	126	4	130	3.1	1.5	5
18:45-19:00		9	2	11	18.2	0.7	0	93	10	103	9.7	1.2	3
1時間計		63	5	68	7.4	4.6	4	452	35	487	7.2	5.8	23
19:00-19:15		12	2	14	14.3	0.9	1	132	13	145	9.0	1.7	5
19:15-19:30		27	0	27	0.0	1.8	2	116	8	124	6.5	1.5	8
19:30-19:45		14	1	15	6.7	1.0	0	113	6	119	5.0	1.4	8
19:45-20:00		26	1	27	3.7	1.8	0	114	5	119	4.2	1.4	5
1時間計		79	4	83	4.8	5.6	3	475	32	507	6.3	6.0	26
20:00-20:15		18	1	19	5.3	1.3	0	103	6	109	5.5	1.3	5
20:15-20:30		18	0	18	0.0	1.2	0	77	9	86	10.5	1.0	3
20:30-20:45		22	2	24	8.3	1.6	2	92	5	97	5.2	1.2	5
20:45-21:00		10	1	11	9.1	0.7	0	80	6	86	7.0	1.0	1
1時間計		68	4	72	5.6	4.8	2	352	26	378	6.9	4.5	14
21:00-21:15		16	0	16	0.0	1.1	0	83	9	92	9.8	1.1	4
21:15-21:30		13	1	14	7.1	0.9	2	78	13	91	14.3	1.1	3
21:30-21:45		14	1	15	6.7	1.0	1	63	7	70	10.0	0.8	7
21:45-22:00		18	1	19	5.3	1.3	1	73	7	80	8.8	0.9	6
1時間計		61	3	64	4.7	4.3	4	297	36	333	10.8	4.0	20
昼12時間計		920	44	964	4.6	64.8	57	5462	350	5812	6.0	68.9	276
夜12時間計		478	46	524	8.8	35.2	25	2247	371	2618	14.2	31.1	149
全時間合計		1398	90	1488	6.0	100.0	82	7709	721	8430	8.6	100.0	425
昼夜率		1.52	2.05	1.54	-	-	1.44	1.41	2.06	1.45	-	-	1.54

方向別自動車交通量調査表

調査地点：地域社会1 目黒

調査年月日：令和元年 5月11日(土) 天候：晴れ時々曇り

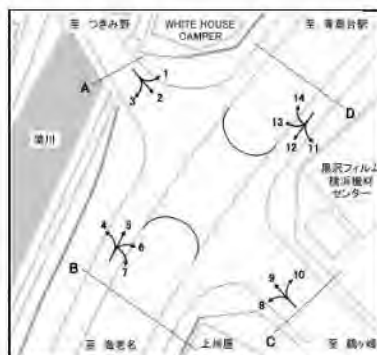


方向	4						5						
	種別	小型車 (台)	大型車 (台)	合計 (台)	大型車 混入率 (%)	時係 数 (%)	二輪車 (台)	小型車 (台)	大型車 (台)	合計 (台)	大型車 混入率 (%)	時係 数 (%)	二輪車 (台)
時間帯													
22:00-22:15		12	0	12	0.0	0.9	0	9	0	9	0.0	1.1	0
22:15-22:30		13	1	14	7.1	1.0	0	6	0	6	0.0	0.7	0
22:30-22:45		9	0	9	0.0	0.6	0	2	0	2	0.0	0.2	1
22:45-23:00		10	0	10	0.0	0.7	0	7	0	7	0.0	0.8	0
1時間計		44	1	45	2.2	3.2	0	24	0	24	0.0	2.9	1
23:00-23:15		9	1	10	10.0	0.7	0	2	1	3	33.3	0.4	0
23:15-23:30		13	0	13	0.0	0.9	0	1	0	1	0.0	0.1	0
23:30-23:45		5	0	5	0.0	0.4	0	2	0	2	0.0	0.2	0
23:45-24:00		17	1	18	5.6	1.3	1	2	0	2	0.0	0.2	0
1時間計		44	2	46	4.3	3.3	1	7	1	8	12.5	1.0	0
0:00-0:15		6	1	7	14.3	0.5	0	0	0	0	0.0	0.0	0
0:15-0:30		7	0	7	0.0	0.5	0	5	0	5	0.0	0.6	0
0:30-0:45		6	1	7	14.3	0.5	0	1	0	1	0.0	0.1	0
0:45-1:00		3	0	3	0.0	0.2	1	0	1	1	100.0	0.1	0
1時間計		22	2	24	8.3	1.7	1	6	1	7	14.3	0.8	0
1:00-1:15		4	0	4	0.0	0.3	1	0	0	0	0.0	0.0	0
1:15-1:30		5	3	8	37.5	0.6	0	2	0	2	0.0	0.2	0
1:30-1:45		7	3	10	30.0	0.7	1	1	1	2	50.0	0.2	0
1:45-2:00		4	2	6	33.3	0.4	0	1	2	3	66.7	0.4	0
1時間計		20	8	28	28.6	2.0	2	4	3	7	42.9	0.8	0
2:00-2:15		5	0	5	0.0	0.4	0	0	1	1	100.0	0.1	1
2:15-2:30		6	1	7	14.3	0.5	1	2	1	3	33.3	0.4	1
2:30-2:45		5	4	9	44.4	0.6	0	0	1	1	100.0	0.1	0
2:45-3:00		7	5	12	41.7	0.9	0	1	0	1	0.0	0.1	0
1時間計		23	10	33	30.3	2.4	1	3	3	6	50.0	0.7	2
3:00-3:15		3	0	3	0.0	0.2	1	2	0	2	0.0	0.2	0
3:15-3:30		3	0	3	0.0	0.2	0	3	1	4	25.0	0.5	0
3:30-3:45		2	0	2	0.0	0.1	0	4	0	4	0.0	0.5	0
3:45-4:00		1	0	1	0.0	0.1	0	1	0	1	0.0	0.1	0
1時間計		9	0	9	0.0	0.6	1	10	1	11	9.1	1.3	0
4:00-4:15		1	0	1	0.0	0.1	0	1	1	2	50.0	0.2	0
4:15-4:30		1	0	1	0.0	0.1	0	1	1	2	50.0	0.2	1
4:30-4:45		0	3	3	100.0	0.2	0	1	0	1	0.0	0.1	1
4:45-5:00		3	0	3	0.0	0.2	0	3	0	3	0.0	0.4	0
1時間計		5	3	8	37.5	0.6	0	6	2	8	25.0	1.0	2
5:00-5:15		4	0	4	0.0	0.3	0	1	0	1	0.0	0.1	0
5:15-5:30		5	2	7	28.6	0.5	0	10	0	10	0.0	1.2	0
5:30-5:45		5	0	5	0.0	0.4	0	2	0	2	0.0	0.2	0
5:45-6:00		4	1	5	20.0	0.4	0	5	2	7	28.6	0.8	0
1時間計		18	3	21	14.3	1.5	0	18	2	20	10.0	2.4	0

方向別自動車交通量調査表

調査地点：地域社会1 目黒

調査年月日：令和元年 5月11日(土) 天候：晴れ時々曇り

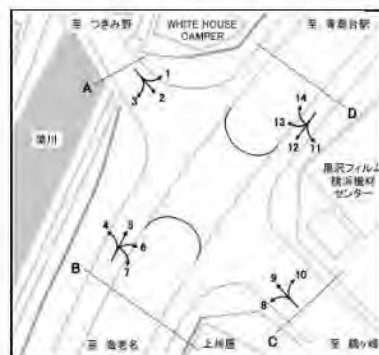


方向	4							5						
	種別	小型車 (台)	大型車 (台)	合計 (台)	大型車 混入率 (%)	時間 係数 (%)	二輪車 (台)	小型車 (台)	大型車 (台)	合計 (台)	大型車 混入率 (%)	時間 係数 (%)	二輪車 (台)	
6:00-6:15		3	0	3	0.0	0.2	0	6	0	6	0.0	0.7	0	
6:15-6:30		2	0	2	0.0	0.1	2	7	3	10	30.0	1.2	1	
6:30-6:45		5	0	5	0.0	0.4	0	6	0	6	0.0	0.7	1	
6:45-7:00		6	0	6	0.0	0.4	0	8	1	9	11.1	1.1	1	
1時間計		16	0	16	0.0	1.2	2	27	4	31	12.9	3.7	3	
7:00-7:15		7	2	9	22.2	0.6	0	6	4	10	40.0	1.2	0	
7:15-7:30		5	1	6	16.7	0.4	0	9	0	9	0.0	1.1	1	
7:30-7:45		17	1	18	5.6	1.3	2	13	1	14	7.1	1.7	1	
7:45-8:00		5	2	7	28.6	0.5	0	24	1	25	4.0	3.0	3	
1時間計		34	6	40	15.0	2.9	2	52	6	58	10.3	7.0	5	
8:00-8:15		12	1	13	7.7	0.9	1	7	1	8	12.5	1.0	8	
8:15-8:30		14	2	16	12.5	1.2	0	18	0	18	0.0	2.2	2	
8:30-8:45		9	1	10	10.0	0.7	0	7	0	7	0.0	0.8	0	
8:45-9:00		17	2	19	10.5	1.4	0	5	0	5	0.0	0.6	0	
1時間計		52	6	58	10.3	4.2	1	37	1	38	2.6	4.6	10	
9:00-9:15		15	0	15	0.0	1.1	1	7	0	7	0.0	0.8	0	
9:15-9:30		21	0	21	0.0	1.5	3	11	2	13	15.4	1.6	0	
9:30-9:45		15	0	15	0.0	1.1	0	10	0	10	0.0	1.2	0	
9:45-10:00		18	1	19	5.3	1.4	0	14	0	14	0.0	1.7	1	
1時間計		69	1	70	1.4	5.0	4	42	2	44	4.5	5.3	1	
10:00-10:15		17	0	17	0.0	1.2	0	17	1	18	5.6	2.2	0	
10:15-10:30		33	0	33	0.0	2.4	1	18	2	20	10.0	2.4	2	
10:30-10:45		14	1	15	6.7	1.1	1	5	2	7	28.6	0.8	1	
10:45-11:00		20	1	21	4.8	1.5	0	8	0	8	0.0	1.0	1	
1時間計		84	2	86	2.3	6.2	2	48	5	53	9.4	6.4	4	
11:00-11:15		22	0	22	0.0	1.6	0	9	0	9	0.0	1.1	0	
11:15-11:30		25	1	26	3.8	1.9	0	9	2	11	18.2	1.3	3	
11:30-11:45		32	0	32	0.0	2.3	0	9	1	10	10.0	1.2	0	
11:45-12:00		25	0	25	0.0	1.8	0	16	1	17	5.9	2.0	1	
1時間計		104	1	105	1.0	7.5	0	43	4	47	8.5	5.6	4	
12:00-12:15		24	0	24	0.0	1.7	0	10	1	11	9.1	1.3	2	
12:15-12:30		27	1	28	3.6	2.0	0	14	3	17	17.6	2.0	1	
12:30-12:45		26	2	28	7.1	2.0	1	8	0	8	0.0	1.0	1	
12:45-13:00		27	2	29	6.9	2.1	0	14	1	15	6.7	1.8	1	
1時間計		104	5	109	4.6	7.8	1	46	5	51	9.8	6.1	5	
13:00-13:15		25	1	26	3.8	1.9	3	11	0	11	0.0	1.3	1	
13:15-13:30		23	1	24	4.2	1.7	0	12	0	12	0.0	1.4	1	
13:30-13:45		19	0	19	0.0	1.4	2	11	0	11	0.0	1.3	2	
13:45-14:00		25	2	27	7.4	1.9	3	12	2	14	14.3	1.7	2	
1時間計		92	4	96	4.2	6.9	8	46	2	48	4.2	5.8	6	

方向別自動車交通量調査表

調査地点：地域社会1 目黒

調査年月日：令和元年 5月11日(土) 天候：晴れ時々曇り

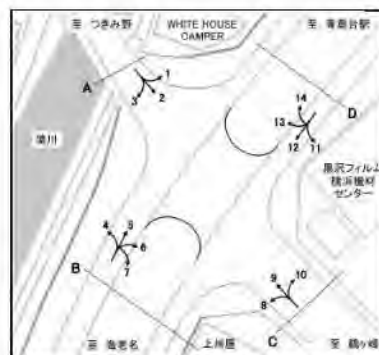


時間帯	種別	4						5					
		小型車 (台)	大型車 (台)	合計 (台)	大型車 混入率 (%)	時係 数 (%)	二輪車 (台)	小型車 (台)	大型車 (台)	合計 (台)	大型車 混入率 (%)	時係 数 (%)	二輪車 (台)
14:00-14:15		19	1	20	5.0	1.4	2	10	1	11	9.1	1.3	1
14:15-14:30		26	0	26	0.0	1.9	2	7	1	8	12.5	1.0	0
14:30-14:45		24	2	26	7.7	1.9	1	12	3	15	20.0	1.8	1
14:45-15:00		24	0	24	0.0	1.7	0	6	0	6	0.0	0.7	0
1時間計		93	3	96	3.1	6.9	5	35	5	40	12.5	4.8	2
15:00-15:15		12	1	13	7.7	0.9	0	12	0	12	0.0	1.4	0
15:15-15:30		26	0	26	0.0	1.9	2	23	0	23	0.0	2.8	1
15:30-15:45		23	0	23	0.0	1.7	0	22	0	22	0.0	2.6	4
15:45-16:00		21	1	22	4.5	1.6	0	12	0	12	0.0	1.4	2
1時間計		82	2	84	2.4	6.0	2	69	0	69	0.0	8.3	7
16:00-16:15		22	1	23	4.3	1.7	2	13	1	14	7.1	1.7	1
16:15-16:30		25	0	25	0.0	1.8	0	17	0	17	0.0	2.0	1
16:30-16:45		13	1	14	7.1	1.0	1	8	0	8	0.0	1.0	1
16:45-17:00		13	0	13	0.0	0.9	2	14	0	14	0.0	1.7	1
1時間計		73	2	75	2.7	5.4	5	52	1	53	1.9	6.4	4
17:00-17:15		15	0	15	0.0	1.1	1	14	0	14	0.0	1.7	0
17:15-17:30		13	1	14	7.1	1.0	1	13	0	13	0.0	1.6	2
17:30-17:45		19	1	20	5.0	1.4	1	14	0	14	0.0	1.7	2
17:45-18:00		23	0	23	0.0	1.7	3	11	2	13	15.4	1.6	0
1時間計		70	2	72	2.8	5.2	6	52	2	54	3.7	6.5	4
18:00-18:15		26	0	26	0.0	1.9	0	10	1	11	9.1	1.3	1
18:15-18:30		31	2	33	6.1	2.4	0	15	1	16	6.3	1.9	2
18:30-18:45		24	1	25	4.0	1.8	0	11	2	13	15.4	1.6	1
18:45-19:00		23	0	23	0.0	1.7	0	3	0	3	0.0	0.4	0
1時間計		104	3	107	2.8	7.7	0	39	4	43	9.3	5.2	4
19:00-19:15		17	2	19	10.5	1.4	0	14	0	14	0.0	1.7	2
19:15-19:30		11	1	12	8.3	0.9	0	14	0	14	0.0	1.7	1
19:30-19:45		17	1	18	5.6	1.3	1	7	0	7	0.0	0.8	0
19:45-20:00		16	0	16	0.0	1.2	0	7	1	8	12.5	1.0	0
1時間計		61	4	65	6.2	4.7	1	42	1	43	2.3	5.2	3
20:00-20:15		22	0	22	0.0	1.6	0	25	1	26	3.8	3.1	0
20:15-20:30		16	1	17	5.9	1.2	0	5	0	5	0.0	0.6	0
20:30-20:45		15	2	17	11.8	1.2	1	10	1	11	9.1	1.3	0
20:45-21:00		18	0	18	0.0	1.3	1	7	0	7	0.0	0.8	0
1時間計		71	3	74	4.1	5.3	2	47	2	49	4.1	5.9	0
21:00-21:15		9	0	9	0.0	0.6	0	10	0	10	0.0	1.2	1
21:15-21:30		5	0	5	0.0	0.4	0	4	0	4	0.0	0.5	0
21:30-21:45		8	0	8	0.0	0.6	2	5	0	5	0.0	0.6	1
21:45-22:00		2	0	2	0.0	0.1	0	0	2	2	100.0	0.2	0
1時間計		24	0	24	0.0	1.7	2	19	2	21	9.5	2.5	2
昼12時間計		961	37	998	3.7	71.7	36	561	37	598	6.2	71.8	56
夜12時間計		357	36	393	9.2	28.3	13	213	22	235	9.4	28.2	13
全時間合計		1318	73	1391	5.2	100.0	49	774	59	833	7.1	100.0	69
昼夜率		1.37	1.97	1.39	-	-	1.36	1.38	1.59	1.39	-	-	1.23

方向別自動車交通量調査表

調査地点：地域社会1 目黒

調査年月日：令和元年 5月11日(土) 天候：晴れ時々曇り

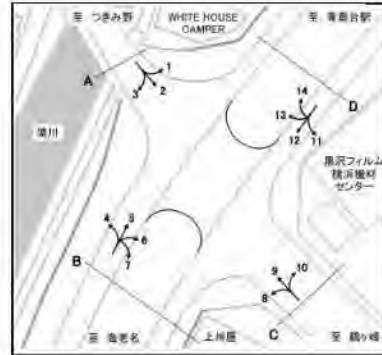


方向	6						7						
	種別	小型車 (台)	大型車 (台)	合計 (台)	大型車 混入率 (%)	時係 数 (%)	二輪車 (台)	小型車 (台)	大型車 (台)	合計 (台)	大型車 混入率 (%)	時係 数 (%)	二輪車 (台)
時間帯													
22:00-22:15		46	11	57	19.3	1.6	5	0	0	0	0.0	0.0	0
22:15-22:30		21	3	24	12.5	0.7	5	0	0	0	0.0	0.0	0
22:30-22:45		17	4	21	19.0	0.6	4	0	0	0	0.0	0.0	0
22:45-23:00		31	6	37	16.2	1.0	0	0	0	0	0.0	0.0	0
1時間計		115	24	139	17.3	3.9	14	0	0	0	0.0	0.0	0
23:00-23:15		35	12	47	25.5	1.3	1	2	0	2	0.0	4.7	0
23:15-23:30		15	7	22	31.8	0.6	2	0	0	0	0.0	0.0	0
23:30-23:45		15	2	17	11.8	0.5	0	1	0	1	0.0	2.3	0
23:45-24:00		13	3	16	18.8	0.5	2	1	0	1	0.0	2.3	0
1時間計		78	24	102	23.5	2.9	5	4	0	4	0.0	9.3	0
0:00-0:15		22	6	28	21.4	0.8	1	1	0	1	0.0	2.3	0
0:15-0:30		10	4	14	28.6	0.4	1	0	0	0	0.0	0.0	0
0:30-0:45		9	6	15	40.0	0.4	1	1	0	1	0.0	2.3	0
0:45-1:00		8	5	13	38.5	0.4	0	1	0	1	0.0	2.3	0
1時間計		49	21	70	30.0	2.0	3	3	0	3	0.0	7.0	0
1:00-1:15		9	3	12	25.0	0.3	0	0	0	0	0.0	0.0	0
1:15-1:30		12	6	18	33.3	0.5	0	0	0	0	0.0	0.0	0
1:30-1:45		8	7	15	46.7	0.4	0	0	0	0	0.0	0.0	0
1:45-2:00		7	6	13	46.2	0.4	0	0	0	0	0.0	0.0	0
1時間計		36	22	58	37.9	1.6	0	0	0	0	0.0	0.0	0
2:00-2:15		8	7	15	46.7	0.4	0	0	0	0	0.0	0.0	0
2:15-2:30		9	8	17	47.1	0.5	0	0	0	0	0.0	0.0	0
2:30-2:45		7	3	10	30.0	0.3	1	0	0	0	0.0	0.0	0
2:45-3:00		8	7	15	46.7	0.4	0	1	0	1	0.0	2.3	0
1時間計		32	25	57	43.9	1.6	1	1	0	1	0.0	2.3	0
3:00-3:15		3	6	9	66.7	0.3	0	0	0	0	0.0	0.0	0
3:15-3:30		2	4	6	66.7	0.2	0	0	0	0	0.0	0.0	0
3:30-3:45		2	7	9	77.8	0.3	0	0	0	0	0.0	0.0	0
3:45-4:00		0	4	4	100.0	0.1	0	0	0	0	0.0	0.0	0
1時間計		7	21	28	75.0	0.8	0	0	0	0	0.0	0.0	0
4:00-4:15		2	3	5	60.0	0.1	0	0	0	0	0.0	0.0	0
4:15-4:30		2	7	9	77.8	0.3	0	0	0	0	0.0	0.0	0
4:30-4:45		5	12	17	70.6	0.5	0	1	0	1	0.0	2.3	0
4:45-5:00		11	6	17	35.3	0.5	1	1	0	1	0.0	2.3	0
1時間計		20	28	48	58.3	1.4	1	2	0	2	0.0	4.7	0
5:00-5:15		10	4	14	28.6	0.4	2	1	0	1	0.0	2.3	0
5:15-5:30		10	8	18	44.4	0.5	1	1	0	1	0.0	2.3	0
5:30-5:45		11	10	21	47.6	0.6	3	0	0	0	0.0	0.0	0
5:45-6:00		14	4	18	22.2	0.5	1	0	0	0	0.0	0.0	0
1時間計		45	26	71	36.6	2.0	7	2	0	2	0.0	4.7	0

方向別自動車交通量調査表

調査地点：地域社会1 目黒

調査年月日：令和元年 5月11日(土) 天候：晴れ時々曇り

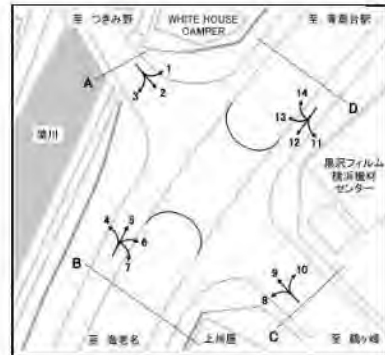


方向	6						7						
	種別	小型車 (台)	大型車 (台)	合計 (台)	大型車 混入率 (%)	時係 数 (%)	二輪車 (台)	小型車 (台)	大型車 (台)	合計 (台)	大型車 混入率 (%)	時係 数 (%)	二輪車 (台)
6:00-6:15		21	6	27	22.2	0.8	3	2	0	2	0.0	4.7	0
6:15-6:30		19	7	26	26.9	0.7	4	0	0	0	0.0	0.0	0
6:30-6:45		26	4	30	13.3	0.8	0	0	0	0	0.0	0.0	0
6:45-7:00		29	11	40	27.5	1.1	1	0	0	0	0.0	0.0	0
1時間計		95	28	123	22.8	3.5	8	2	0	2	0.0	4.7	0
7:00-7:15		27	6	33	18.2	0.9	0	0	0	0	0.0	0.0	0
7:15-7:30		27	7	34	20.6	1.0	2	1	0	1	0.0	2.3	0
7:30-7:45		26	6	32	18.8	0.9	4	1	0	1	0.0	2.3	0
7:45-8:00		40	5	45	11.1	1.3	3	0	0	0	0.0	0.0	0
1時間計		120	24	144	16.7	4.1	9	2	0	2	0.0	4.7	0
8:00-8:15		37	8	45	17.8	1.3	3	0	0	0	0.0	0.0	0
8:15-8:30		56	11	67	16.4	1.9	2	0	0	0	0.0	0.0	0
8:30-8:45		41	11	52	21.2	1.5	0	0	0	0	0.0	0.0	0
8:45-9:00		27	5	32	15.6	0.9	1	1	0	1	0.0	2.3	0
1時間計		161	35	196	17.9	5.5	6	1	0	1	0.0	2.3	0
9:00-9:15		33	5	38	13.2	1.1	3	0	0	0	0.0	0.0	0
9:15-9:30		47	4	51	7.8	1.4	3	0	0	0	0.0	0.0	0
9:30-9:45		30	6	36	16.7	1.0	1	0	0	0	0.0	0.0	0
9:45-10:00		48	10	58	17.2	1.6	0	0	0	0	0.0	0.0	0
1時間計		158	25	183	13.7	5.2	7	0	0	0	0.0	0.0	0
10:00-10:15		59	7	66	10.6	1.9	1	0	0	0	0.0	0.0	0
10:15-10:30		30	3	33	9.1	0.9	0	0	0	0	0.0	0.0	0
10:30-10:45		36	3	39	7.7	1.1	2	1	0	1	0.0	2.3	0
10:45-11:00		49	4	53	7.5	1.5	0	0	0	0	0.0	0.0	0
1時間計		174	17	191	8.9	5.4	3	1	0	1	0.0	2.3	0
11:00-11:15		52	8	60	13.3	1.7	3	1	0	1	0.0	2.3	0
11:15-11:30		46	7	53	13.2	1.5	1	0	0	0	0.0	0.0	0
11:30-11:45		45	7	52	13.5	1.5	4	2	0	2	0.0	4.7	0
11:45-12:00		36	8	44	18.2	1.2	1	1	0	1	0.0	2.3	0
1時間計		179	30	209	14.4	5.9	9	4	0	4	0.0	9.3	0
12:00-12:15		46	5	51	9.8	1.4	2	0	0	0	0.0	0.0	0
12:15-12:30		49	8	57	14.0	1.6	1	2	0	2	0.0	4.7	0
12:30-12:45		49	12	61	19.7	1.7	4	0	0	0	0.0	0.0	0
12:45-13:00		51	11	62	17.7	1.7	1	0	0	0	0.0	0.0	0
1時間計		195	36	231	15.6	6.5	8	2	0	2	0.0	4.7	0
13:00-13:15		44	0	44	0.0	1.2	2	1	0	1	0.0	2.3	0
13:15-13:30		54	3	57	5.3	1.6	3	0	0	0	0.0	0.0	0
13:30-13:45		58	5	63	7.9	1.8	4	2	0	2	0.0	4.7	0
13:45-14:00		65	3	68	4.4	1.9	6	1	0	1	0.0	2.3	0
1時間計		221	11	232	4.7	6.5	15	4	0	4	0.0	9.3	0

方向別自動車交通量調査表

調査地点：地域社会1 目黒

調査年月日：令和元年 5月11日(土) 天候：晴れ時々曇り

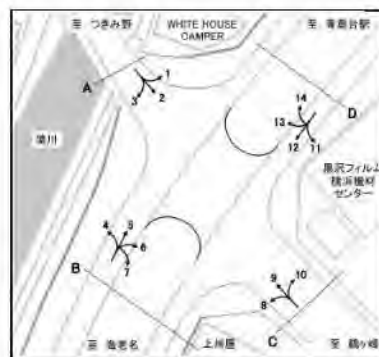


時間帯	種別	6						7					
		小型車 (台)	大型車 (台)	合計 (台)	大型車 混入率 (%)	時係 数 (%)	二輪車 (台)	小型車 (台)	大型車 (台)	合計 (台)	大型車 混入率 (%)	時係 数 (%)	二輪車 (台)
14:00-14:15		39	5	44	11.4	1.2	5	1	0	1	0.0	2.3	0
14:15-14:30		46	1	47	2.1	1.3	2	1	0	1	0.0	2.3	0
14:30-14:45		35	4	39	10.3	1.1	3	1	0	1	0.0	2.3	0
14:45-15:00		25	1	26	3.8	0.7	6	1	0	1	0.0	2.3	0
1時間計		145	11	156	7.1	4.4	16	4	0	4	0.0	9.3	0
15:00-15:15		36	4	40	10.0	1.1	2	0	0	0	0.0	0.0	0
15:15-15:30		59	13	72	18.1	2.0	6	3	1	4	25.0	9.3	0
15:30-15:45		45	5	50	10.0	1.4	7	1	0	1	0.0	2.3	0
15:45-16:00		65	6	71	8.5	2.0	6	2	0	2	0.0	4.7	0
1時間計		205	28	233	12.0	6.6	21	6	1	7	14.3	16.3	0
16:00-16:15		54	5	59	8.5	1.7	8	0	0	0	0.0	0.0	0
16:15-16:30		40	2	42	4.8	1.2	2	1	0	1	0.0	2.3	0
16:30-16:45		46	5	51	9.8	1.4	2	0	0	0	0.0	0.0	0
16:45-17:00		41	4	45	8.9	1.3	4	0	0	0	0.0	0.0	0
1時間計		181	16	197	8.1	5.5	16	1	0	1	0.0	2.3	0
17:00-17:15		47	5	52	9.6	1.5	1	0	0	0	0.0	0.0	0
17:15-17:30		57	6	63	9.5	1.8	2	0	0	0	0.0	0.0	0
17:30-17:45		33	8	41	19.5	1.2	2	0	0	0	0.0	0.0	0
17:45-18:00		41	9	50	18.0	1.4	3	0	0	0	0.0	0.0	0
1時間計		178	28	206	13.6	5.8	8	0	0	0	0.0	0.0	0
18:00-18:15		50	3	53	5.7	1.5	2	0	0	0	0.0	0.0	0
18:15-18:30		32	6	38	15.8	1.1	2	0	0	0	0.0	0.0	0
18:30-18:45		39	9	48	18.8	1.4	0	0	0	0	0.0	0.0	0
18:45-19:00		49	5	54	9.3	1.5	0	0	0	0	0.0	0.0	0
1時間計		170	23	193	11.9	5.4	4	0	0	0	0.0	0.0	0
19:00-19:15		43	5	48	10.4	1.4	3	0	0	0	0.0	0.0	0
19:15-19:30		46	10	56	17.9	1.6	3	2	0	2	0.0	4.7	0
19:30-19:45		52	7	59	11.9	1.7	1	1	0	1	0.0	2.3	0
19:45-20:00		44	4	48	8.3	1.4	3	0	0	0	0.0	0.0	0
1時間計		185	26	211	12.3	5.9	10	3	0	3	0.0	7.0	0
20:00-20:15		54	12	66	18.2	1.9	1	0	0	0	0.0	0.0	0
20:15-20:30		50	6	56	10.7	1.6	0	0	0	0	0.0	0.0	0
20:30-20:45		33	8	41	19.5	1.2	2	0	0	0	0.0	0.0	0
20:45-21:00		14	8	22	36.4	0.6	1	0	0	0	0.0	0.0	0
1時間計		151	34	185	18.4	5.2	4	0	0	0	0.0	0.0	0
21:00-21:15		18	7	25	28.0	0.7	1	0	0	0	0.0	0.0	0
21:15-21:30		10	0	10	0.0	0.3	0	0	0	0	0.0	0.0	0
21:30-21:45		21	5	26	19.2	0.7	0	0	0	0	0.0	0.0	0
21:45-22:00		18	8	26	30.8	0.7	1	0	0	0	0.0	0.0	0
1時間計		67	20	87	23.0	2.5	2	0	0	0	0.0	0.0	0
昼12時間計		2087	284	2371	12.0	66.8	122	25	1	26	3.8	60.5	0
夜12時間計		880	299	1179	25.4	33.2	55	17	0	17	0.0	39.5	0
全時間合計		2967	583	3550	16.4	100.0	177	42	1	43	2.3	100.0	0
昼夜率		1.42	2.05	1.50	-	-	1.45	1.68	1.00	1.65	-	-	0.00

方向別自動車交通量調査表

調査地点：地域社会1 目黒

調査年月日：令和元年 5月11日(土) 天候：晴れ時々曇り

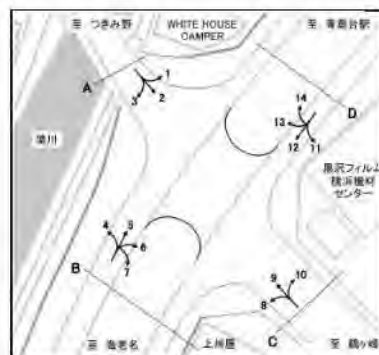


時間帯	方向 種別	A						B 合計 (4+ 5+ 6+ 7)					
		小型車 (台)	大型車 (台)	合計 (台)	大型車 混入率 (%)	時 間 係 数 (%)	二輪車 (台)	小型車 (台)	大型車 (台)	合計 (台)	大型車 混入率 (%)	時 間 係 数 (%)	二輪車 (台)
22:00-22:15							67	11	78	14.1	1.3	5	
22:15-22:30							40	4	44	9.1	0.8	5	
22:30-22:45							28	4	32	12.5	0.6	5	
22:45-23:00							48	6	54	11.1	0.9	0	
1 時間計							183	25	208	12.0	3.6	15	
23:00-23:15							48	14	62	22.6	1.1	1	
23:15-23:30							29	7	36	19.4	0.6	2	
23:30-23:45							23	2	25	8.0	0.4	0	
23:45-24:00							33	4	37	10.8	0.6	3	
1 時間計							133	27	160	16.9	2.8	6	
0:00- 0:15							29	7	36	19.4	0.6	1	
0:15- 0:30							22	4	26	15.4	0.4	1	
0:30- 0:45							17	7	24	29.2	0.4	1	
0:45- 1:00							12	6	18	33.3	0.3	1	
1 時間計							80	24	104	23.1	1.8	4	
1:00- 1:15							13	3	16	18.8	0.3	1	
1:15- 1:30							19	9	28	32.1	0.5	0	
1:30- 1:45							16	11	27	40.7	0.5	1	
1:45- 2:00							12	10	22	45.5	0.4	0	
1 時間計							60	33	93	35.5	1.6	2	
2:00- 2:15							13	8	21	38.1	0.4	1	
2:15- 2:30							17	10	27	37.0	0.5	2	
2:30- 2:45							12	8	20	40.0	0.3	1	
2:45- 3:00							17	12	29	41.4	0.5	0	
1 時間計							59	38	97	39.2	1.7	4	
3:00- 3:15							8	6	14	42.9	0.2	1	
3:15- 3:30							8	5	13	38.5	0.2	0	
3:30- 3:45							8	7	15	46.7	0.3	0	
3:45- 4:00							2	4	6	66.7	0.1	0	
1 時間計							26	22	48	45.8	0.8	1	
4:00- 4:15							4	4	8	50.0	0.1	0	
4:15- 4:30							4	8	12	66.7	0.2	1	
4:30- 4:45							7	15	22	68.2	0.4	1	
4:45- 5:00							18	6	24	25.0	0.4	1	
1 時間計							33	33	66	50.0	1.1	3	
5:00- 5:15							16	4	20	20.0	0.3	2	
5:15- 5:30							26	10	36	27.8	0.6	1	
5:30- 5:45							18	10	28	35.7	0.5	3	
5:45- 6:00							23	7	30	23.3	0.5	1	
1 時間計							83	31	114	27.2	2.0	7	

方向別自動車交通量調査表

調査地点：地域社会1 目黒

調査年月日：令和元年 5月11日(土) 天候：晴れ時々曇り

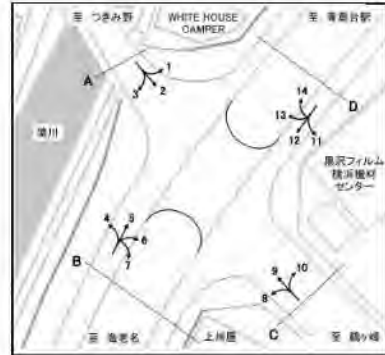


時間帯	種別	方向						B 合計 (4+ 5+ 6+ 7)					
		小型車 (台)	大型車 (台)	合計 (台)	大型車 混入率 (%)	時係 数 (%)	二輪車 (台)	小型車 (台)	大型車 (台)	合計 (台)	大型車 混入率 (%)	時係 数 (%)	二輪車 (台)
6:00-6:15							32	6	38	15.8	0.7	3	
6:15-6:30							28	10	38	26.3	0.7	7	
6:30-6:45							37	4	41	9.8	0.7	1	
6:45-7:00							43	12	55	21.8	0.9	2	
1時間計							140	32	172	18.6	3.0	13	
7:00-7:15							40	12	52	23.1	0.9	0	
7:15-7:30							42	8	50	16.0	0.9	3	
7:30-7:45							57	8	65	12.3	1.1	7	
7:45-8:00							69	8	77	10.4	1.3	6	
1時間計							208	36	244	14.8	4.2	16	
8:00-8:15							56	10	66	15.2	1.1	12	
8:15-8:30							88	13	101	12.9	1.7	4	
8:30-8:45							57	12	69	17.4	1.2	0	
8:45-9:00							50	7	57	12.3	1.0	1	
1時間計							251	42	293	14.3	5.0	17	
9:00-9:15							55	5	60	8.3	1.0	4	
9:15-9:30							79	6	85	7.1	1.5	6	
9:30-9:45							55	6	61	9.8	1.0	1	
9:45-10:00							80	11	91	12.1	1.6	1	
1時間計							269	28	297	9.4	5.1	12	
10:00-10:15							93	8	101	7.9	1.7	1	
10:15-10:30							81	5	86	5.8	1.5	3	
10:30-10:45							56	6	62	9.7	1.1	4	
10:45-11:00							77	5	82	6.1	1.4	1	
1時間計							307	24	331	7.3	5.7	9	
11:00-11:15							84	8	92	8.7	1.6	3	
11:15-11:30							80	10	90	11.1	1.5	4	
11:30-11:45							88	8	96	8.3	1.7	4	
11:45-12:00							78	9	87	10.3	1.5	2	
1時間計							330	35	365	9.6	6.3	13	
12:00-12:15							80	6	86	7.0	1.5	4	
12:15-12:30							92	12	104	11.5	1.8	2	
12:30-12:45							83	14	97	14.4	1.7	6	
12:45-13:00							92	14	106	13.2	1.8	2	
1時間計							347	46	393	11.7	6.8	14	
13:00-13:15							81	1	82	1.2	1.4	6	
13:15-13:30							89	4	93	4.3	1.6	4	
13:30-13:45							90	5	95	5.3	1.6	8	
13:45-14:00							103	7	110	6.4	1.9	11	
1時間計							363	17	380	4.5	6.5	29	

方向別自動車交通量調査表

調査地点：地域社会1 目黒

調査年月日：令和元年 5月11日(土) 天候：晴れ時々曇り

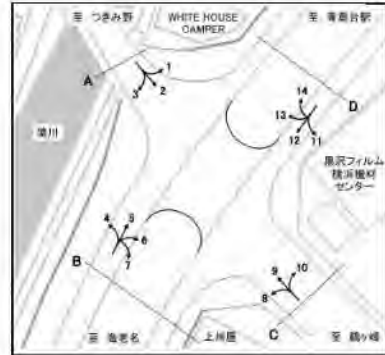


時間帯	方向 種別	A						B 合計 (4+ 5+ 6+ 7)					
		小型車 (台)	大型車 (台)	合計 (台)	大型車 混入率 (%)	時係 数 (%)	二輪車 (台)	小型車 (台)	大型車 (台)	合計 (台)	大型車 混入率 (%)	時係 数 (%)	二輪車 (台)
14:00-14:15							69	7	76	9.2	1.3	8	
14:15-14:30							80	2	82	2.4	1.4	4	
14:30-14:45							72	9	81	11.1	1.4	5	
14:45-15:00							56	1	57	1.8	1.0	6	
1時間計							277	19	296	6.4	5.1	23	
15:00-15:15							60	5	65	7.7	1.1	2	
15:15-15:30							111	14	125	11.2	2.1	9	
15:30-15:45							91	5	96	5.2	1.7	11	
15:45-16:00							100	7	107	6.5	1.8	8	
1時間計							362	31	393	7.9	6.8	30	
16:00-16:15							89	7	96	7.3	1.7	11	
16:15-16:30							83	2	85	2.4	1.5	3	
16:30-16:45							67	6	73	8.2	1.3	4	
16:45-17:00							68	4	72	5.6	1.2	7	
1時間計							307	19	326	5.8	5.6	25	
17:00-17:15							76	5	81	6.2	1.4	2	
17:15-17:30							83	7	90	7.8	1.5	5	
17:30-17:45							66	9	75	12.0	1.3	5	
17:45-18:00							75	11	86	12.8	1.5	6	
1時間計							300	32	332	9.6	5.7	18	
18:00-18:15							86	4	90	4.4	1.5	3	
18:15-18:30							78	9	87	10.3	1.5	4	
18:30-18:45							74	12	86	14.0	1.5	1	
18:45-19:00							75	5	80	6.3	1.4	0	
1時間計							313	30	343	8.7	5.9	8	
19:00-19:15							74	7	81	8.6	1.4	5	
19:15-19:30							73	11	84	13.1	1.4	4	
19:30-19:45							77	8	85	9.4	1.5	2	
19:45-20:00							67	5	72	6.9	1.2	3	
1時間計							291	31	322	9.6	5.5	14	
20:00-20:15							101	13	114	11.4	2.0	1	
20:15-20:30							71	7	78	9.0	1.3	0	
20:30-20:45							58	11	69	15.9	1.2	3	
20:45-21:00							39	8	47	17.0	0.8	2	
1時間計							269	39	308	12.7	5.3	6	
21:00-21:15							37	7	44	15.9	0.8	2	
21:15-21:30							19	0	19	0.0	0.3	0	
21:30-21:45							34	5	39	12.8	0.7	3	
21:45-22:00							20	10	30	33.3	0.5	1	
1時間計							110	22	132	16.7	2.3	6	
昼12時間計							3634	359	3993	9.0	68.6	214	
夜12時間計							1467	357	1824	19.6	31.4	81	
全時間合計							5101	716	5817	12.3	100.0	295	
昼夜率							1.40	1.99	1.46	-	-	1.38	

方向別自動車交通量調査表

調査地点：地域社会1 目黒

調査年月日：令和元年 5月11日(土) 天候：晴れ時々曇り

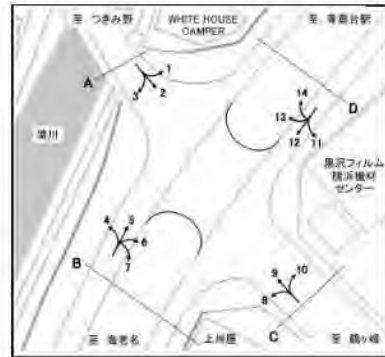


方向	8						9						
	種別	小型車 (台)	大型車 (台)	合計 (台)	大型車 混入率 (%)	時係 数 (%)	二輪車 (台)	小型車 (台)	大型車 (台)	合計 (台)	大型車 混入率 (%)	時係 数 (%)	二輪車 (台)
22:00-22:15		87	12	99	12.1	1.8	6	74	4	78	5.1	1.1	5
22:15-22:30		43	6	49	12.2	0.9	2	71	6	77	7.8	1.1	7
22:30-22:45		44	12	56	21.4	1.0	6	63	4	67	6.0	1.0	1
22:45-23:00		51	13	64	20.3	1.2	1	53	3	56	5.4	0.8	6
1時間計		225	43	268	16.0	4.8	15	261	17	278	6.1	4.0	19
23:00-23:15		40	6	46	13.0	0.8	4	41	4	45	8.9	0.7	4
23:15-23:30		19	7	26	26.9	0.5	3	24	4	28	14.3	0.4	3
23:30-23:45		27	10	37	27.0	0.7	1	27	3	30	10.0	0.4	1
23:45-24:00		17	9	26	34.6	0.5	2	21	7	28	25.0	0.4	5
1時間計		103	32	135	23.7	2.4	10	113	18	131	13.7	1.9	13
0:00-0:15		14	8	22	36.4	0.4	0	20	5	25	20.0	0.4	1
0:15-0:30		23	9	32	28.1	0.6	2	18	10	28	35.7	0.4	1
0:30-0:45		20	3	23	13.0	0.4	1	20	8	28	28.6	0.4	3
0:45-1:00		18	9	27	33.3	0.5	1	22	6	28	21.4	0.4	3
1時間計		75	29	104	27.9	1.9	4	80	29	109	26.6	1.6	8
1:00-1:15		31	22	53	41.5	1.0	5	38	9	47	19.1	0.7	5
1:15-1:30		8	5	13	38.5	0.2	0	9	6	15	40.0	0.2	1
1:30-1:45		17	7	24	29.2	0.4	0	11	4	15	26.7	0.2	0
1:45-2:00		10	4	14	28.6	0.3	0	14	1	15	6.7	0.2	0
1時間計		66	38	104	36.5	1.9	5	72	20	92	21.7	1.3	6
2:00-2:15		10	12	22	54.5	0.4	0	12	3	15	20.0	0.2	0
2:15-2:30		14	11	25	44.0	0.5	0	9	6	15	40.0	0.2	3
2:30-2:45		13	7	20	35.0	0.4	0	10	5	15	33.3	0.2	2
2:45-3:00		13	11	24	45.8	0.4	0	8	6	14	42.9	0.2	2
1時間計		50	41	91	45.1	1.6	0	39	20	59	33.9	0.9	7
3:00-3:15		11	13	24	54.2	0.4	0	10	8	18	44.4	0.3	1
3:15-3:30		5	14	19	73.7	0.3	0	7	5	12	41.7	0.2	0
3:30-3:45		13	8	21	38.1	0.4	0	10	4	14	28.6	0.2	0
3:45-4:00		10	3	13	23.1	0.2	0	12	13	25	52.0	0.4	1
1時間計		39	38	77	49.4	1.4	0	39	30	69	43.5	1.0	2
4:00-4:15		7	7	14	50.0	0.3	2	9	11	20	55.0	0.3	0
4:15-4:30		15	5	20	25.0	0.4	1	9	3	12	25.0	0.2	1
4:30-4:45		10	5	15	33.3	0.3	2	3	4	7	57.1	0.1	1
4:45-5:00		7	5	12	41.7	0.2	0	10	5	15	33.3	0.2	2
1時間計		39	22	61	36.1	1.1	5	31	23	54	42.6	0.8	4
5:00-5:15		22	7	29	24.1	0.5	2	11	5	16	31.3	0.2	1
5:15-5:30		15	6	21	28.6	0.4	2	14	7	21	33.3	0.3	2
5:30-5:45		19	15	34	44.1	0.6	3	15	6	21	28.6	0.3	0
5:45-6:00		22	5	27	18.5	0.5	0	17	5	22	22.7	0.3	1
1時間計		78	33	111	29.7	2.0	7	57	23	80	28.8	1.2	4

方向別自動車交通量調査表

調査地点：地域社会1 目黒

調査年月日：令和元年 5月11日(土) 天候：晴れ時々曇り

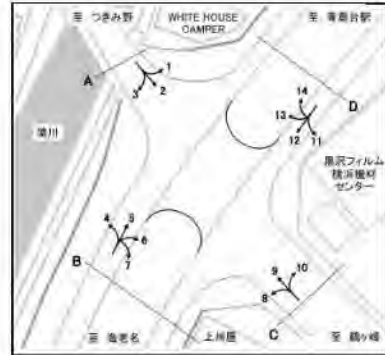


時間帯	種別	8						9					
		小型車 (台)	大型車 (台)	合計 (台)	大型車 混入率 (%)	時係 数 (%)	二輪車 (台)	小型車 (台)	大型車 (台)	合計 (台)	大型車 混入率 (%)	時係 数 (%)	二輪車 (台)
6:00-6:15		24	12	36	33.3	0.7	1	24	9	33	27.3	0.5	3
6:15-6:30		26	13	39	33.3	0.7	0	28	5	33	15.2	0.5	3
6:30-6:45		49	11	60	18.3	1.1	6	18	5	23	21.7	0.3	2
6:45-7:00		58	7	65	10.8	1.2	3	25	7	32	21.9	0.5	5
1時間計		157	43	200	21.5	3.6	10	95	26	121	21.5	1.8	13
7:00-7:15		43	7	50	14.0	0.9	7	37	11	48	22.9	0.7	3
7:15-7:30		40	16	56	28.6	1.0	8	43	8	51	15.7	0.7	9
7:30-7:45		49	6	55	10.9	1.0	6	54	14	68	20.6	1.0	7
7:45-8:00		34	10	44	22.7	0.8	3	45	5	50	10.0	0.7	3
1時間計		166	39	205	19.0	3.7	24	179	38	217	17.5	3.2	22
8:00-8:15		54	11	65	16.9	1.2	4	87	10	97	10.3	1.4	6
8:15-8:30		56	8	64	12.5	1.2	11	56	3	59	5.1	0.9	4
8:30-8:45		57	18	75	24.0	1.4	2	81	8	89	9.0	1.3	8
8:45-9:00		59	7	66	10.6	1.2	10	75	1	76	1.3	1.1	3
1時間計		226	44	270	16.3	4.9	27	299	22	321	6.9	4.7	21
9:00-9:15		61	9	70	12.9	1.3	4	73	5	78	6.4	1.1	3
9:15-9:30		59	10	69	14.5	1.2	7	78	6	84	7.1	1.2	7
9:30-9:45		57	11	68	16.2	1.2	3	103	5	108	4.6	1.6	5
9:45-10:00		66	12	78	15.4	1.4	4	110	7	117	6.0	1.7	6
1時間計		243	42	285	14.7	5.1	18	364	23	387	5.9	5.6	21
10:00-10:15		83	17	100	17.0	1.8	3	110	7	117	6.0	1.7	5
10:15-10:30		96	5	101	5.0	1.8	4	117	8	125	6.4	1.8	5
10:30-10:45		74	7	81	8.6	1.5	5	116	14	130	10.8	1.9	4
10:45-11:00		93	11	104	10.6	1.9	4	105	9	114	7.9	1.7	3
1時間計		346	40	386	10.4	7.0	16	448	38	486	7.8	7.1	17
11:00-11:15		60	10	70	14.3	1.3	12	98	6	104	5.8	1.5	3
11:15-11:30		73	20	93	21.5	1.7	5	90	5	95	5.3	1.4	8
11:30-11:45		87	9	96	9.4	1.7	7	141	12	153	7.8	2.2	9
11:45-12:00		58	15	73	20.5	1.3	5	111	5	116	4.3	1.7	5
1時間計		278	54	332	16.3	6.0	29	440	28	468	6.0	6.8	25
12:00-12:15		55	10	65	15.4	1.2	3	97	5	102	4.9	1.5	1
12:15-12:30		69	10	79	12.7	1.4	7	115	6	121	5.0	1.8	4
12:30-12:45		51	8	59	13.6	1.1	3	90	8	98	8.2	1.4	2
12:45-13:00		61	9	70	12.9	1.3	6	72	7	79	8.9	1.2	5
1時間計		236	37	273	13.6	4.9	19	374	26	400	6.5	5.8	12
13:00-13:15		89	11	100	11.0	1.8	5	138	10	148	6.8	2.2	5
13:15-13:30		64	16	80	20.0	1.4	6	110	8	118	6.8	1.7	3
13:30-13:45		79	11	90	12.2	1.6	1	88	6	94	6.4	1.4	8
13:45-14:00		87	11	98	11.2	1.8	4	111	6	117	5.1	1.7	10
1時間計		319	49	368	13.3	6.6	16	447	30	477	6.3	6.9	26

方向別自動車交通量調査表

調査地点：地域社会1 目黒

調査年月日：令和元年 5月11日(土) 天候：晴れ時々曇り

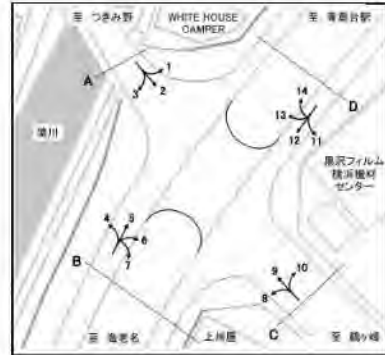


時間帯	種別	8						9					
		小型車 (台)	大型車 (台)	合計 (台)	大型車 混入率 (%)	時係 数 (%)	二輪車 (台)	小型車 (台)	大型車 (台)	合計 (台)	大型車 混入率 (%)	時係 数 (%)	二輪車 (台)
14:00-14:15		80	19	99	19.2	1.8	7	117	11	128	8.6	1.9	13
14:15-14:30		59	3	62	4.8	1.1	2	95	4	99	4.0	1.4	6
14:30-14:45		64	5	69	7.2	1.2	2	98	5	103	4.9	1.5	11
14:45-15:00		76	6	82	7.3	1.5	2	98	4	102	3.9	1.5	3
1時間計		279	33	312	10.6	5.6	13	408	24	432	5.6	6.3	33
15:00-15:15		73	8	81	9.9	1.5	3	112	4	116	3.4	1.7	8
15:15-15:30		67	9	76	11.8	1.4	6	102	6	108	5.6	1.6	2
15:30-15:45		66	5	71	7.0	1.3	2	102	6	108	5.6	1.6	6
15:45-16:00		54	4	58	6.9	1.0	2	95	7	102	6.9	1.5	0
1時間計		260	26	286	9.1	5.2	13	411	23	434	5.3	6.3	16
16:00-16:15		55	2	57	3.5	1.0	3	128	9	137	6.6	2.0	3
16:15-16:30		71	11	82	13.4	1.5	2	117	4	121	3.3	1.8	1
16:30-16:45		73	10	83	12.0	1.5	6	88	8	96	8.3	1.4	5
16:45-17:00		93	5	98	5.1	1.8	2	108	3	111	2.7	1.6	3
1時間計		292	28	320	8.8	5.8	13	441	24	465	5.2	6.8	12
17:00-17:15		82	15	97	15.5	1.8	5	89	4	93	4.3	1.4	6
17:15-17:30		94	16	110	14.5	2.0	1	96	3	99	3.0	1.4	4
17:30-17:45		80	2	82	2.4	1.5	11	113	6	119	5.0	1.7	9
17:45-18:00		61	2	63	3.2	1.1	3	90	5	95	5.3	1.4	7
1時間計		317	35	352	9.9	6.4	20	388	18	406	4.4	5.9	26
18:00-18:15		58	10	68	14.7	1.2	4	80	2	82	2.4	1.2	6
18:15-18:30		75	14	89	15.7	1.6	2	107	8	115	7.0	1.7	6
18:30-18:45		60	11	71	15.5	1.3	3	114	15	129	11.6	1.9	4
18:45-19:00		68	12	80	15.0	1.4	2	105	5	110	4.5	1.6	9
1時間計		261	47	308	15.3	5.6	11	406	30	436	6.9	6.3	25
19:00-19:15		51	11	62	17.7	1.1	1	76	7	83	8.4	1.2	6
19:15-19:30		64	13	77	16.9	1.4	8	105	6	111	5.4	1.6	11
19:30-19:45		38	6	44	13.6	0.8	3	84	5	89	5.6	1.3	1
19:45-20:00		49	10	59	16.9	1.1	8	84	8	92	8.7	1.3	4
1時間計		202	40	242	16.5	4.4	20	349	26	375	6.9	5.5	22
20:00-20:15		52	11	63	17.5	1.1	3	89	1	90	1.1	1.3	7
20:15-20:30		42	8	50	16.0	0.9	1	52	5	57	8.8	0.8	5
20:30-20:45		38	6	44	13.6	0.8	2	64	9	73	12.3	1.1	1
20:45-21:00		47	10	57	17.5	1.0	1	66	6	72	8.3	1.0	3
1時間計		179	35	214	16.4	3.9	7	271	21	292	7.2	4.3	16
21:00-21:15		48	9	57	15.8	1.0	1	66	8	74	10.8	1.1	3
21:15-21:30		55	15	70	21.4	1.3	4	79	5	84	6.0	1.2	4
21:30-21:45		54	14	68	20.6	1.2	2	59	7	66	10.6	1.0	7
21:45-22:00		31	5	36	13.9	0.7	3	49	7	56	12.5	0.8	2
1時間計		188	43	231	18.6	4.2	10	253	27	280	9.6	4.1	16
昼12時間計		3223	474	3697	12.8	66.8	219	4605	324	4929	6.6	71.8	256
夜12時間計		1401	437	1838	23.8	33.2	93	1660	280	1940	14.4	28.2	130
全時間合計		4624	911	5535	16.5	100.0	312	6265	604	6869	8.8	100.0	386
昼夜率		1.43	1.92	1.50	-	-	1.42	1.36	1.86	1.39	-	-	1.51

方向別自動車交通量調査表

調査地点：地域社会1 目黒

調査年月日：令和元年 5月11日(土) 天候：晴れ時々曇り

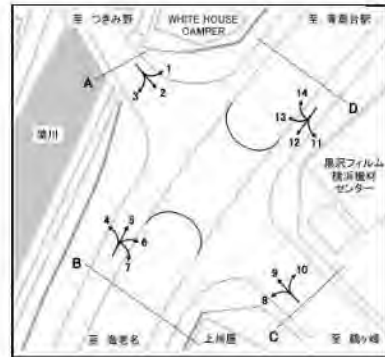


時間帯	種別	10						C 合計 (8+ 9+10)					
		小型車 (台)	大型車 (台)	合計 (台)	大型車 混入率 (%)	時係 数 (%)	二輪車 (台)	小型車 (台)	大型車 (台)	合計 (台)	大型車 混入率 (%)	時係 数 (%)	二輪車 (台)
22:00-22:15		37	2	39	5.1	2.6	1	198	18	216	8.3	1.6	12
22:15-22:30		22	1	23	4.3	1.6	1	136	13	149	8.7	1.1	10
22:30-22:45		15	3	18	16.7	1.2	1	122	19	141	13.5	1.0	8
22:45-23:00		18	12	30	40.0	2.0	0	122	28	150	18.7	1.1	7
1時間計		92	18	110	16.4	7.4	3	578	78	656	11.9	4.7	37
23:00-23:15		13	7	20	35.0	1.4	1	94	17	111	15.3	0.8	9
23:15-23:30		10	5	15	33.3	1.0	0	53	16	69	23.2	0.5	6
23:30-23:45		3	4	7	57.1	0.5	0	57	17	74	23.0	0.5	2
23:45-24:00		2	8	10	80.0	0.7	0	40	24	64	37.5	0.5	7
1時間計		28	24	52	46.2	3.5	1	244	74	318	23.3	2.3	24
0:00- 0:15		9	2	11	18.2	0.7	0	43	15	58	25.9	0.4	1
0:15- 0:30		3	6	9	66.7	0.6	0	44	25	69	36.2	0.5	3
0:30- 0:45		2	3	5	60.0	0.3	0	42	14	56	25.0	0.4	4
0:45- 1:00		4	11	15	73.3	1.0	0	44	26	70	37.1	0.5	4
1時間計		18	22	40	55.0	2.7	0	173	80	253	31.6	1.8	12
1:00- 1:15		7	16	23	69.6	1.6	1	76	47	123	38.2	0.9	11
1:15- 1:30		2	3	5	60.0	0.3	0	19	14	33	42.4	0.2	1
1:30- 1:45		1	6	7	85.7	0.5	0	29	17	46	37.0	0.3	0
1:45- 2:00		1	1	2	50.0	0.1	0	25	6	31	19.4	0.2	0
1時間計		11	26	37	70.3	2.5	1	149	84	233	36.1	1.7	12
2:00- 2:15		0	4	4	100.0	0.3	0	22	19	41	46.3	0.3	0
2:15- 2:30		0	8	8	100.0	0.5	0	23	25	48	52.1	0.3	3
2:30- 2:45		2	5	7	71.4	0.5	0	25	17	42	40.5	0.3	2
2:45- 3:00		0	4	4	100.0	0.3	0	21	21	42	50.0	0.3	2
1時間計		2	21	23	91.3	1.6	0	91	82	173	47.4	1.2	7
3:00- 3:15		1	5	6	83.3	0.4	0	22	26	48	54.2	0.3	1
3:15- 3:30		0	5	5	100.0	0.3	2	12	24	36	66.7	0.3	2
3:30- 3:45		2	4	6	66.7	0.4	0	25	16	41	39.0	0.3	0
3:45- 4:00		2	5	7	71.4	0.5	1	24	21	45	46.7	0.3	2
1時間計		5	19	24	79.2	1.6	3	83	87	170	51.2	1.2	5
4:00- 4:15		0	7	7	100.0	0.5	0	16	25	41	61.0	0.3	2
4:15- 4:30		2	2	4	50.0	0.3	0	26	10	36	27.8	0.3	2
4:30- 4:45		1	1	2	50.0	0.1	0	14	10	24	41.7	0.2	3
4:45- 5:00		1	1	2	50.0	0.1	0	18	11	29	37.9	0.2	2
1時間計		4	11	15	73.3	1.0	0	74	56	130	43.1	0.9	9
5:00- 5:15		5	8	13	61.5	0.9	0	38	20	58	34.5	0.4	3
5:15- 5:30		2	2	4	50.0	0.3	1	31	15	46	32.6	0.3	5
5:30- 5:45		4	3	7	42.9	0.5	0	38	24	62	38.7	0.4	3
5:45- 6:00		3	4	7	57.1	0.5	0	42	14	56	25.0	0.4	1
1時間計		14	17	31	54.8	2.1	1	149	73	222	32.9	1.6	12

方向別自動車交通量調査表

調査地点：地域社会1 目黒

調査年月日：令和元年 5月11日(土) 天候：晴れ時々曇り

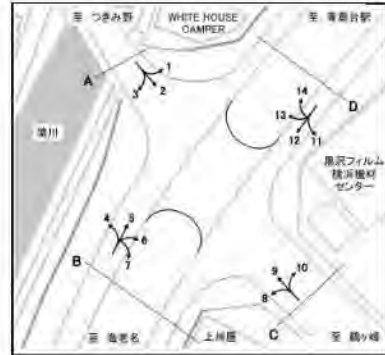


時間帯	種別	10						C 合計 (8+ 9+10)					
		小型車 (台)	大型車 (台)	合計 (台)	大型車 混入率 (%)	時係 数 (%)	二輪車 (台)	小型車 (台)	大型車 (台)	合計 (台)	大型車 混入率 (%)	時係 数 (%)	二輪車 (台)
6:00- 6:15		5	3	8	37.5	0.5	0	53	24	77	31.2	0.6	4
6:15- 6:30		4	3	7	42.9	0.5	0	58	21	79	26.6	0.6	3
6:30- 6:45		5	9	14	64.3	0.9	1	72	25	97	25.8	0.7	9
6:45- 7:00		10	1	11	9.1	0.7	3	93	15	108	13.9	0.8	11
1 時間計		24	16	40	40.0	2.7	4	276	85	361	23.5	2.6	27
7:00- 7:15		5	2	7	28.6	0.5	0	85	20	105	19.0	0.8	10
7:15- 7:30		9	1	10	10.0	0.7	0	92	25	117	21.4	0.8	17
7:30- 7:45		17	3	20	15.0	1.4	1	120	23	143	16.1	1.0	14
7:45- 8:00		5	2	7	28.6	0.5	2	84	17	101	16.8	0.7	8
1 時間計		36	8	44	18.2	3.0	3	381	85	466	18.2	3.4	49
8:00- 8:15		16	1	17	5.9	1.2	2	157	22	179	12.3	1.3	12
8:15- 8:30		11	2	13	15.4	0.9	1	123	13	136	9.6	1.0	16
8:30- 8:45		20	5	25	20.0	1.7	4	158	31	189	16.4	1.4	14
8:45- 9:00		18	6	24	25.0	1.6	6	152	14	166	8.4	1.2	19
1 時間計		65	14	79	17.7	5.3	13	590	80	670	11.9	4.8	61
9:00- 9:15		14	1	15	6.7	1.0	0	148	15	163	9.2	1.2	7
9:15- 9:30		16	5	21	23.8	1.4	3	153	21	174	12.1	1.3	17
9:30- 9:45		14	3	17	17.6	1.2	3	174	19	193	9.8	1.4	11
9:45-10:00		15	3	18	16.7	1.2	0	191	22	213	10.3	1.5	10
1 時間計		59	12	71	16.9	4.8	6	666	77	743	10.4	5.4	45
10:00-10:15		23	5	28	17.9	1.9	0	216	29	245	11.8	1.8	8
10:15-10:30		17	1	18	5.6	1.2	0	230	14	244	5.7	1.8	9
10:30-10:45		14	1	15	6.7	1.0	0	204	22	226	9.7	1.6	9
10:45-11:00		14	2	16	12.5	1.1	1	212	22	234	9.4	1.7	8
1 時間計		68	9	77	11.7	5.2	1	862	87	949	9.2	6.8	34
11:00-11:15		6	2	8	25.0	0.5	0	164	18	182	9.9	1.3	15
11:15-11:30		18	1	19	5.3	1.3	1	181	26	207	12.6	1.5	14
11:30-11:45		13	3	16	18.8	1.1	2	241	24	265	9.1	1.9	18
11:45-12:00		12	3	15	20.0	1.0	2	181	23	204	11.3	1.5	12
1 時間計		49	9	58	15.5	3.9	5	767	91	858	10.6	6.2	59
12:00-12:15		9	3	12	25.0	0.8	0	161	18	179	10.1	1.3	4
12:15-12:30		22	3	25	12.0	1.7	1	206	19	225	8.4	1.6	12
12:30-12:45		13	0	13	0.0	0.9	0	154	16	170	9.4	1.2	5
12:45-13:00		14	3	17	17.6	1.2	0	147	19	166	11.4	1.2	11
1 時間計		58	9	67	13.4	4.5	1	668	72	740	9.7	5.3	32
13:00-13:15		29	3	32	9.4	2.2	2	256	24	280	8.6	2.0	12
13:15-13:30		18	2	20	10.0	1.4	1	192	26	218	11.9	1.6	10
13:30-13:45		17	2	19	10.5	1.3	1	184	19	203	9.4	1.5	10
13:45-14:00		25	0	25	0.0	1.7	0	223	17	240	7.1	1.7	14
1 時間計		89	7	96	7.3	6.5	4	855	86	941	9.1	6.8	46

方向別自動車交通量調査表

調査地点：地域社会1 目黒

調査年月日：令和元年 5月11日(土) 天候：晴れ時々曇り

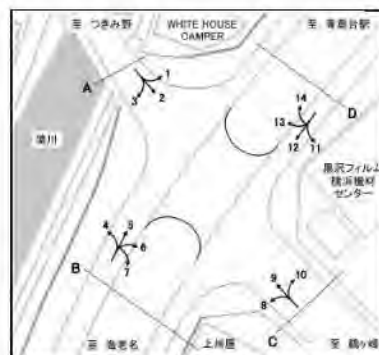


時間帯	種別	10					C 合計 (8+ 9+10)						
		小型車 (台)	大型車 (台)	合計 (台)	大型車 混入率 (%)	時係 数 (%)	二輪車 (台)	小型車 (台)	大型車 (台)	合計 (台)	大型車 混入率 (%)	時係 数 (%)	二輪車 (台)
14:00-14:15		18	3	21	14.3	1.4	0	215	33	248	13.3	1.8	20
14:15-14:30		14	2	16	12.5	1.1	0	168	9	177	5.1	1.3	8
14:30-14:45		13	1	14	7.1	0.9	1	175	11	186	5.9	1.3	14
14:45-15:00		20	0	20	0.0	1.4	3	194	10	204	4.9	1.5	8
1時間計		65	6	71	8.5	4.8	4	752	63	815	7.7	5.9	50
15:00-15:15		22	4	26	15.4	1.8	0	207	16	223	7.2	1.6	11
15:15-15:30		16	1	17	5.9	1.2	0	185	16	201	8.0	1.4	8
15:30-15:45		10	3	13	23.1	0.9	0	178	14	192	7.3	1.4	8
15:45-16:00		12	2	14	14.3	0.9	1	161	13	174	7.5	1.3	3
1時間計		60	10	70	14.3	4.7	1	731	59	790	7.5	5.7	30
16:00-16:15		24	2	26	7.7	1.8	0	207	13	220	5.9	1.6	6
16:15-16:30		32	0	32	0.0	2.2	1	220	15	235	6.4	1.7	4
16:30-16:45		22	2	24	8.3	1.6	0	183	20	203	9.9	1.5	11
16:45-17:00		15	1	16	6.3	1.1	2	216	9	225	4.0	1.6	7
1時間計		93	5	98	5.1	6.6	3	826	57	883	6.5	6.4	28
17:00-17:15		16	0	16	0.0	1.1	0	187	19	206	9.2	1.5	11
17:15-17:30		19	1	20	5.0	1.4	1	209	20	229	8.7	1.6	6
17:30-17:45		14	0	14	0.0	0.9	0	207	8	215	3.7	1.5	20
17:45-18:00		13	1	14	7.1	0.9	0	164	8	172	4.7	1.2	10
1時間計		62	2	64	3.1	4.3	1	767	55	822	6.7	5.9	47
18:00-18:15		18	1	19	5.3	1.3	0	156	13	169	7.7	1.2	10
18:15-18:30		12	3	15	20.0	1.0	0	194	25	219	11.4	1.6	8
18:30-18:45		16	2	18	11.1	1.2	2	190	28	218	12.8	1.6	9
18:45-19:00		20	3	23	13.0	1.6	2	193	20	213	9.4	1.5	13
1時間計		66	9	75	12.0	5.1	4	733	86	819	10.5	5.9	40
19:00-19:15		19	2	21	9.5	1.4	0	146	20	166	12.0	1.2	7
19:15-19:30		39	1	40	2.5	2.7	0	208	20	228	8.8	1.6	19
19:30-19:45		21	1	22	4.5	1.5	1	143	12	155	7.7	1.1	5
19:45-20:00		22	1	23	4.3	1.6	2	155	19	174	10.9	1.3	14
1時間計		101	5	106	4.7	7.2	3	652	71	723	9.8	5.2	45
20:00-20:15		17	1	18	5.6	1.2	0	158	13	171	7.6	1.2	10
20:15-20:30		17	2	19	10.5	1.3	2	111	15	126	11.9	0.9	8
20:30-20:45		11	0	11	0.0	0.7	1	113	15	128	11.7	0.9	4
20:45-21:00		9	2	11	18.2	0.7	1	122	18	140	12.9	1.0	5
1時間計		54	5	59	8.5	4.0	4	504	61	565	10.8	4.1	27
21:00-21:15		8	3	11	27.3	0.7	0	122	20	142	14.1	1.0	4
21:15-21:30		13	1	14	7.1	0.9	2	147	21	168	12.5	1.2	10
21:30-21:45		18	4	22	18.2	1.5	1	131	25	156	16.0	1.1	10
21:45-22:00		20	4	24	16.7	1.6	0	100	16	116	13.8	0.8	5
1時間計		59	12	71	16.9	4.8	3	500	82	582	14.1	4.2	29
昼12時間計		770	100	870	11.5	58.9	46	8598	898	9496	9.5	68.4	521
夜12時間計		412	196	608	32.2	41.1	23	3473	913	4386	20.8	31.6	246
全時間合計		1182	296	1478	20.0	100.0	69	12071	1811	13882	13.0	100.0	767
昼夜率		1.54	2.96	1.70	-	-	1.50	1.40	2.02	1.46	-	-	1.47

方向別自動車交通量調査表

調査地点：地域社会1 目黒

調査年月日：令和元年 5月11日(土) 天候：晴れ時々曇り

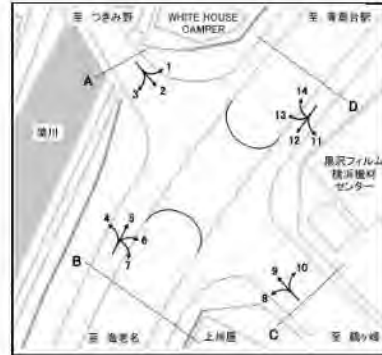


方向	11						12						
	種別	小型車 (台)	大型車 (台)	合計 (台)	大型車 混入率 (%)	時係 数 (%)	二輪車 (台)	小型車 (台)	大型車 (台)	合計 (台)	大型車 混入率 (%)	時係 数 (%)	二輪車 (台)
22:00-22:15		4	10	14	71.4	1.3	0	11	0	11	0.0	1.6	0
22:15-22:30		11	6	17	35.3	1.5	0	5	0	5	0.0	0.7	0
22:30-22:45		2	5	7	71.4	0.6	0	4	0	4	0.0	0.6	0
22:45-23:00		3	5	8	62.5	0.7	0	2	1	3	33.3	0.4	2
1時間計		20	26	46	56.5	4.1	0	22	1	23	4.3	3.3	2
23:00-23:15		3	2	5	40.0	0.4	0	2	1	3	33.3	0.4	0
23:15-23:30		2	4	6	66.7	0.5	0	3	0	3	0.0	0.4	0
23:30-23:45		4	4	8	50.0	0.7	0	2	0	2	0.0	0.3	0
23:45-24:00		10	10	20	50.0	1.8	1	2	0	2	0.0	0.3	0
1時間計		19	20	39	51.3	3.5	1	9	1	10	10.0	1.4	0
0:00-0:15		1	4	5	80.0	0.4	0	2	0	2	0.0	0.3	0
0:15-0:30		5	0	5	0.0	0.4	0	6	0	6	0.0	0.8	0
0:30-0:45		2	3	5	60.0	0.4	0	0	0	0	0.0	0.0	0
0:45-1:00		1	3	4	75.0	0.4	0	3	0	3	0.0	0.4	0
1時間計		9	10	19	52.6	1.7	0	11	0	11	0.0	1.6	0
1:00-1:15		1	5	6	83.3	0.5	0	8	0	8	0.0	1.1	1
1:15-1:30		3	5	8	62.5	0.7	0	6	0	6	0.0	0.8	0
1:30-1:45		5	1	6	16.7	0.5	0	1	0	1	0.0	0.1	0
1:45-2:00		2	5	7	71.4	0.6	0	1	0	1	0.0	0.1	1
1時間計		11	16	27	59.3	2.4	0	16	0	16	0.0	2.3	2
2:00-2:15		1	11	12	91.7	1.1	1	2	0	2	0.0	0.3	0
2:15-2:30		0	3	3	100.0	0.3	0	3	0	3	0.0	0.4	0
2:30-2:45		0	7	7	100.0	0.6	0	1	0	1	0.0	0.1	0
2:45-3:00		2	4	6	66.7	0.5	0	2	0	2	0.0	0.3	0
1時間計		3	25	28	89.3	2.5	1	8	0	8	0.0	1.1	0
3:00-3:15		3	4	7	57.1	0.6	0	5	0	5	0.0	0.7	0
3:15-3:30		1	3	4	75.0	0.4	0	5	0	5	0.0	0.7	0
3:30-3:45		3	8	11	72.7	1.0	0	3	0	3	0.0	0.4	0
3:45-4:00		4	3	7	42.9	0.6	0	1	0	1	0.0	0.1	0
1時間計		11	18	29	62.1	2.6	0	14	0	14	0.0	2.0	0
4:00-4:15		6	0	6	0.0	0.5	0	1	0	1	0.0	0.1	0
4:15-4:30		1	5	6	83.3	0.5	0	1	0	1	0.0	0.1	0
4:30-4:45		1	4	5	80.0	0.4	0	2	0	2	0.0	0.3	0
4:45-5:00		1	1	2	50.0	0.2	0	3	0	3	0.0	0.4	0
1時間計		9	10	19	52.6	1.7	0	7	0	7	0.0	1.0	0
5:00-5:15		2	5	7	71.4	0.6	0	1	0	1	0.0	0.1	0
5:15-5:30		1	3	4	75.0	0.4	1	3	0	3	0.0	0.4	0
5:30-5:45		1	4	5	80.0	0.4	0	4	0	4	0.0	0.6	0
5:45-6:00		1	4	5	80.0	0.4	0	2	0	2	0.0	0.3	0
1時間計		5	16	21	76.2	1.9	1	10	0	10	0.0	1.4	0

方向別自動車交通量調査表

調査地点：地域社会1 目黒

調査年月日：令和元年 5月11日(土) 天候：晴れ時々曇り

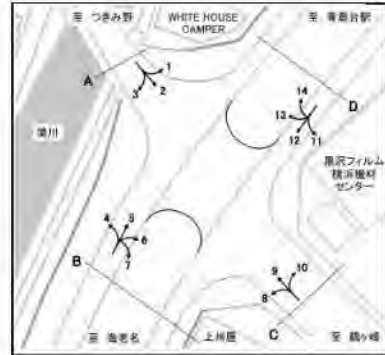


方向	11							12						
	種別	小型車 (台)	大型車 (台)	合計 (台)	大型車 混入率 (%)	時間 係数 (%)	二輪車 (台)	小型車 (台)	大型車 (台)	合計 (台)	大型車 混入率 (%)	時間 係数 (%)	二輪車 (台)	
6:00-6:15		2	1	3	33.3	0.3	0	2	0	2	0.0	0.3	1	
6:15-6:30		4	3	7	42.9	0.6	0	5	1	6	16.7	0.8	0	
6:30-6:45		2	2	4	50.0	0.4	0	2	0	2	0.0	0.3	0	
6:45-7:00		5	1	6	16.7	0.5	0	2	2	4	50.0	0.6	0	
1時間計		13	7	20	35.0	1.8	0	11	3	14	21.4	2.0	1	
7:00-7:15		4	4	8	50.0	0.7	0	9	2	11	18.2	1.6	0	
7:15-7:30		4	2	6	33.3	0.5	1	3	1	4	25.0	0.6	0	
7:30-7:45		2	3	5	60.0	0.4	0	4	0	4	0.0	0.6	0	
7:45-8:00		10	3	13	23.1	1.2	1	2	0	2	0.0	0.3	0	
1時間計		20	12	32	37.5	2.9	2	18	3	21	14.3	3.0	0	
8:00-8:15		21	2	23	8.7	2.1	2	7	0	7	0.0	1.0	1	
8:15-8:30		12	3	15	20.0	1.3	0	1	0	1	0.0	0.1	1	
8:30-8:45		5	2	7	28.6	0.6	0	8	0	8	0.0	1.1	0	
8:45-9:00		15	7	22	31.8	2.0	0	7	1	8	12.5	1.1	1	
1時間計		53	14	67	20.9	6.0	2	23	1	24	4.2	3.4	3	
9:00-9:15		17	1	18	5.6	1.6	1	7	1	8	12.5	1.1	0	
9:15-9:30		16	4	20	20.0	1.8	1	5	1	6	16.7	0.8	0	
9:30-9:45		14	6	20	30.0	1.8	3	12	0	12	0.0	1.7	0	
9:45-10:00		10	2	12	16.7	1.1	0	5	0	5	0.0	0.7	0	
1時間計		57	13	70	18.6	6.3	5	29	2	31	6.5	4.4	0	
10:00-10:15		1	1	2	50.0	0.2	0	10	0	10	0.0	1.4	0	
10:15-10:30		9	1	10	10.0	0.9	1	2	0	2	0.0	0.3	3	
10:30-10:45		9	6	15	40.0	1.3	2	9	1	10	10.0	1.4	3	
10:45-11:00		11	1	12	8.3	1.1	0	7	1	8	12.5	1.1	0	
1時間計		30	9	39	23.1	3.5	3	28	2	30	6.7	4.2	6	
11:00-11:15		17	2	19	10.5	1.7	0	10	0	10	0.0	1.4	1	
11:15-11:30		8	0	8	0.0	0.7	1	7	0	7	0.0	1.0	2	
11:30-11:45		5	2	7	28.6	0.6	4	14	0	14	0.0	2.0	2	
11:45-12:00		7	0	7	0.0	0.6	1	5	2	7	28.6	1.0	1	
1時間計		37	4	41	9.8	3.7	6	36	2	38	5.3	5.4	6	
12:00-12:15		14	2	16	12.5	1.4	0	13	2	15	13.3	2.1	1	
12:15-12:30		15	3	18	16.7	1.6	2	15	1	16	6.3	2.3	3	
12:30-12:45		18	4	22	18.2	2.0	0	6	0	6	0.0	0.8	0	
12:45-13:00		10	5	15	33.3	1.3	1	15	1	16	6.3	2.3	1	
1時間計		57	14	71	19.7	6.3	3	49	4	53	7.5	7.5	5	
13:00-13:15		18	3	21	14.3	1.9	1	8	0	8	0.0	1.1	2	
13:15-13:30		10	3	13	23.1	1.2	0	20	0	20	0.0	2.8	1	
13:30-13:45		12	3	15	20.0	1.3	0	10	0	10	0.0	1.4	2	
13:45-14:00		19	3	22	13.6	2.0	1	7	1	8	12.5	1.1	1	
1時間計		59	12	71	16.9	6.3	2	45	1	46	2.2	6.5	6	

方向別自動車交通量調査表

調査地点：地域社会1 目黒

調査年月日：令和元年 5月11日(土) 天候：晴れ時々曇り

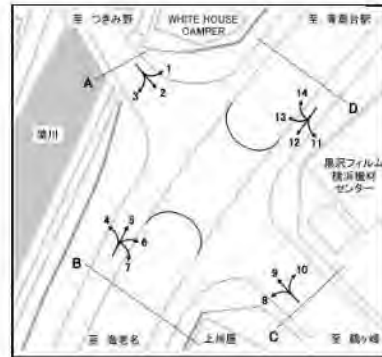


時間帯	種別	11						12					
		小型車 (台)	大型車 (台)	合計 (台)	大型車 混入率 (%)	時係 数 (%)	二輪車 (台)	小型車 (台)	大型車 (台)	合計 (台)	大型車 混入率 (%)	時係 数 (%)	二輪車 (台)
14:00-14:15		14	2	16	12.5	1.4	2	6	0	6	0.0	0.8	1
14:15-14:30		10	2	12	16.7	1.1	0	14	0	14	0.0	2.0	3
14:30-14:45		23	3	26	11.5	2.3	1	13	0	13	0.0	1.8	1
14:45-15:00		15	1	16	6.3	1.4	5	18	0	18	0.0	2.5	1
1時間計		62	8	70	11.4	6.3	8	51	0	51	0.0	7.2	6
15:00-15:15		10	2	12	16.7	1.1	2	10	0	10	0.0	1.4	0
15:15-15:30		7	3	10	30.0	0.9	1	6	0	6	0.0	0.8	2
15:30-15:45		8	1	9	11.1	0.8	0	15	1	16	6.3	2.3	1
15:45-16:00		9	0	9	0.0	0.8	0	12	0	12	0.0	1.7	3
1時間計		34	6	40	15.0	3.6	3	43	1	44	2.3	6.2	6
16:00-16:15		12	2	14	14.3	1.3	0	13	0	13	0.0	1.8	1
16:15-16:30		8	5	13	38.5	1.2	1	4	0	4	0.0	0.6	2
16:30-16:45		7	2	9	22.2	0.8	2	11	0	11	0.0	1.6	0
16:45-17:00		20	1	21	4.8	1.9	3	14	1	15	6.7	2.1	0
1時間計		47	10	57	17.5	5.1	6	42	1	43	2.3	6.1	3
17:00-17:15		22	2	24	8.3	2.1	0	17	0	17	0.0	2.4	2
17:15-17:30		15	6	21	28.6	1.9	1	21	0	21	0.0	3.0	1
17:30-17:45		17	1	18	5.6	1.6	1	17	0	17	0.0	2.4	1
17:45-18:00		11	1	12	8.3	1.1	2	13	0	13	0.0	1.8	0
1時間計		65	10	75	13.3	6.7	4	68	0	68	0.0	9.6	4
18:00-18:15		11	3	14	21.4	1.3	0	12	0	12	0.0	1.7	1
18:15-18:30		17	2	19	10.5	1.7	0	12	1	13	7.7	1.8	0
18:30-18:45		15	3	18	16.7	1.6	1	10	1	11	9.1	1.6	1
18:45-19:00		13	3	16	18.8	1.4	0	14	0	14	0.0	2.0	1
1時間計		56	11	67	16.4	6.0	1	48	2	50	4.0	7.1	3
19:00-19:15		14	3	17	17.6	1.5	0	14	0	14	0.0	2.0	0
19:15-19:30		11	1	12	8.3	1.1	0	6	0	6	0.0	0.8	0
19:30-19:45		9	3	12	25.0	1.1	0	4	0	4	0.0	0.6	0
19:45-20:00		9	6	15	40.0	1.3	0	15	0	15	0.0	2.1	1
1時間計		43	13	56	23.2	5.0	0	39	0	39	0.0	5.5	1
20:00-20:15		6	5	11	45.5	1.0	0	11	0	11	0.0	1.6	0
20:15-20:30		17	12	29	41.4	2.6	0	7	0	7	0.0	1.0	1
20:30-20:45		6	4	10	40.0	0.9	0	6	0	6	0.0	0.8	1
20:45-21:00		12	7	19	36.8	1.7	0	5	0	5	0.0	0.7	0
1時間計		41	28	69	40.6	6.2	0	29	0	29	0.0	4.1	2
21:00-21:15		8	5	13	38.5	1.2	0	10	4	14	28.6	2.0	1
21:15-21:30		8	7	15	46.7	1.3	0	5	0	5	0.0	0.7	0
21:30-21:45		6	4	10	40.0	0.9	1	2	0	2	0.0	0.3	0
21:45-22:00		5	4	9	44.4	0.8	0	5	0	5	0.0	0.7	0
1時間計		27	20	47	42.6	4.2	1	22	4	26	15.4	3.7	1
昼12時間計		577	123	700	17.6	62.5	45	480	19	499	3.8	70.7	48
夜12時間計		211	209	420	49.8	37.5	4	198	9	207	4.3	29.3	9
全時間合計		788	332	1120	29.6	100.0	49	678	28	706	4.0	100.0	57
昼夜率		1.37	2.70	1.60	-	-	1.09	1.41	1.47	1.41	-	-	1.19

方向別自動車交通量調査表

調査地点：地域社会1 目黒

調査年月日：令和元年 5月11日(土) 天候：晴れ時々曇り

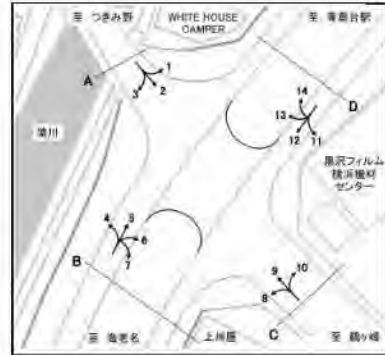


方向	13						14						
	種別	小型車 (台)	大型車 (台)	合計 (台)	大型車 混入率 (%)	時係 数 (%)	二輪車 (台)	小型車 (台)	大型車 (台)	合計 (台)	大型車 混入率 (%)	時係 数 (%)	二輪車 (台)
時間帯													
22:00-22:15		21	5	26	19.2	0.9	1	1	0	1	0.0	0.7	0
22:15-22:30		27	1	28	3.6	1.0	0	3	0	3	0.0	2.2	0
22:30-22:45		11	1	12	8.3	0.4	0	2	0	2	0.0	1.4	0
22:45-23:00		14	0	14	0.0	0.5	2	0	0	0	0.0	0.0	0
1時間計		73	7	80	8.8	2.7	3	6	0	6	0.0	4.3	0
23:00-23:15		17	0	17	0.0	0.6	1	1	0	1	0.0	0.7	0
23:15-23:30		6	3	9	33.3	0.3	1	1	0	1	0.0	0.7	0
23:30-23:45		12	0	12	0.0	0.4	1	0	0	0	0.0	0.0	0
23:45-24:00		15	3	18	16.7	0.6	0	0	1	1	100.0	0.7	0
1時間計		50	6	56	10.7	1.9	3	2	1	3	33.3	2.2	0
0:00-0:15		10	0	10	0.0	0.3	2	0	0	0	0.0	0.0	0
0:15-0:30		10	3	13	23.1	0.4	2	0	0	0	0.0	0.0	0
0:30-0:45		7	2	9	22.2	0.3	1	2	0	2	0.0	1.4	0
0:45-1:00		12	1	13	7.7	0.4	0	0	1	1	100.0	0.7	0
1時間計		39	6	45	13.3	1.5	5	2	1	3	33.3	2.2	0
1:00-1:15		9	2	11	18.2	0.4	0	1	0	1	0.0	0.7	0
1:15-1:30		11	1	12	8.3	0.4	1	0	0	0	0.0	0.0	0
1:30-1:45		3	1	4	25.0	0.1	1	0	0	0	0.0	0.0	0
1:45-2:00		9	1	10	10.0	0.3	1	0	1	1	100.0	0.7	0
1時間計		32	5	37	13.5	1.3	3	1	1	2	50.0	1.4	0
2:00-2:15		10	1	11	9.1	0.4	0	0	0	0	0.0	0.0	0
2:15-2:30		5	2	7	28.6	0.2	0	0	0	0	0.0	0.0	0
2:30-2:45		6	1	7	14.3	0.2	0	0	0	0	0.0	0.0	0
2:45-3:00		5	2	7	28.6	0.2	1	1	0	1	0.0	0.7	0
1時間計		26	6	32	18.8	1.1	1	1	0	1	0.0	0.7	0
3:00-3:15		2	1	3	33.3	0.1	0	0	0	0	0.0	0.0	0
3:15-3:30		4	4	8	50.0	0.3	0	0	0	0	0.0	0.0	0
3:30-3:45		2	0	2	0.0	0.1	0	0	0	0	0.0	0.0	0
3:45-4:00		3	1	4	25.0	0.1	0	0	0	0	0.0	0.0	0
1時間計		11	6	17	35.3	0.6	0	0	0	0	0.0	0.0	0
4:00-4:15		8	2	10	20.0	0.3	1	0	2	2	100.0	1.4	0
4:15-4:30		6	1	7	14.3	0.2	0	1	0	1	0.0	0.7	0
4:30-4:45		6	2	8	25.0	0.3	0	0	0	0	0.0	0.0	0
4:45-5:00		6	1	7	14.3	0.2	1	0	0	0	0.0	0.0	0
1時間計		26	6	32	18.8	1.1	2	1	2	3	66.7	2.2	0
5:00-5:15		5	1	6	16.7	0.2	0	0	0	0	0.0	0.0	0
5:15-5:30		6	2	8	25.0	0.3	0	1	1	2	50.0	1.4	0
5:30-5:45		10	3	13	23.1	0.4	1	0	0	0	0.0	0.0	0
5:45-6:00		3	3	6	50.0	0.2	1	0	0	0	0.0	0.0	0
1時間計		24	9	33	27.3	1.1	2	1	1	2	50.0	1.4	0

方向別自動車交通量調査表

調査地点：地域社会1 目黒

調査年月日：令和元年 5月11日(土) 天候：晴れ時々曇り

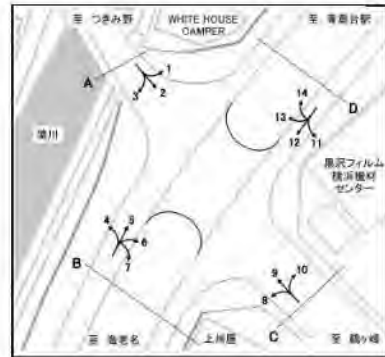


方向	13						14						
	種別	小型車 (台)	大型車 (台)	合計 (台)	大型車 混入率 (%)	時間 係数 (%)	二輪車 (台)	小型車 (台)	大型車 (台)	合計 (台)	大型車 混入率 (%)	時間 係数 (%)	二輪車 (台)
6:00-6:15		3	1	4	25.0	0.1	0	0	0	0	0.0	0.0	0
6:15-6:30		8	3	11	27.3	0.4	1	0	0	0	0.0	0.0	0
6:30-6:45		15	0	15	0.0	0.5	0	0	0	0	0.0	0.0	0
6:45-7:00		7	0	7	0.0	0.2	0	0	0	0	0.0	0.0	0
1時間計		33	4	37	10.8	1.3	1	0	0	0	0.0	0.0	0
7:00-7:15		10	0	10	0.0	0.3	3	0	0	0	0.0	0.0	0
7:15-7:30		14	2	16	12.5	0.5	0	1	0	1	0.0	0.7	0
7:30-7:45		22	4	26	15.4	0.9	2	0	0	0	0.0	0.0	0
7:45-8:00		14	2	16	12.5	0.5	1	1	0	1	0.0	0.7	0
1時間計		60	8	68	11.8	2.3	6	2	0	2	0.0	1.4	0
8:00-8:15		28	4	32	12.5	1.1	3	2	0	2	0.0	1.4	0
8:15-8:30		24	1	25	4.0	0.8	2	2	1	3	33.3	2.2	0
8:30-8:45		14	1	15	6.7	0.5	1	0	0	0	0.0	0.0	0
8:45-9:00		34	1	35	2.9	1.2	2	0	1	1	100.0	0.7	0
1時間計		100	7	107	6.5	3.6	8	4	2	6	33.3	4.3	0
9:00-9:15		39	3	42	7.1	1.4	1	0	1	1	100.0	0.7	0
9:15-9:30		35	3	38	7.9	1.3	1	1	0	1	0.0	0.7	0
9:30-9:45		44	5	49	10.2	1.7	1	5	0	5	0.0	3.6	0
9:45-10:00		22	3	25	12.0	0.8	1	1	0	1	0.0	0.7	0
1時間計		140	14	154	9.1	5.2	4	7	1	8	12.5	5.8	0
10:00-10:15		54	3	57	5.3	1.9	1	2	1	3	33.3	2.2	0
10:15-10:30		49	5	54	9.3	1.8	4	4	0	4	0.0	2.9	0
10:30-10:45		43	1	44	2.3	1.5	2	2	0	2	0.0	1.4	0
10:45-11:00		46	0	46	0.0	1.6	1	1	0	1	0.0	0.7	0
1時間計		192	9	201	4.5	6.8	8	9	1	10	10.0	7.2	0
11:00-11:15		56	3	59	5.1	2.0	5	1	0	1	0.0	0.7	0
11:15-11:30		40	2	42	4.8	1.4	0	0	0	0	0.0	0.0	0
11:30-11:45		55	1	56	1.8	1.9	4	0	0	0	0.0	0.0	0
11:45-12:00		39	0	39	0.0	1.3	4	2	0	2	0.0	1.4	0
1時間計		190	6	196	3.1	6.7	13	3	0	3	0.0	2.2	0
12:00-12:15		60	0	60	0.0	2.0	2	6	0	6	0.0	4.3	0
12:15-12:30		54	1	55	1.8	1.9	2	3	0	3	0.0	2.2	0
12:30-12:45		47	1	48	2.1	1.6	1	1	0	1	0.0	0.7	0
12:45-13:00		47	0	47	0.0	1.6	4	3	0	3	0.0	2.2	0
1時間計		208	2	210	1.0	7.1	9	13	0	13	0.0	9.4	0
13:00-13:15		50	3	53	5.7	1.8	3	2	0	2	0.0	1.4	0
13:15-13:30		40	2	42	4.8	1.4	1	3	0	3	0.0	2.2	0
13:30-13:45		51	3	54	5.6	1.8	2	3	0	3	0.0	2.2	0
13:45-14:00		45	5	50	10.0	1.7	2	2	0	2	0.0	1.4	0
1時間計		186	13	199	6.5	6.8	8	10	0	10	0.0	7.2	0

方向別自動車交通量調査表

調査地点：地域社会1 目黒

調査年月日：令和元年 5月11日(土) 天候：晴れ時々曇り

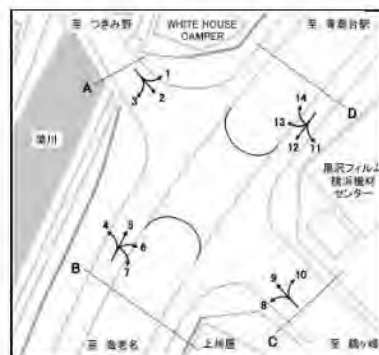


時間帯	種別	13						14					
		小型車 (台)	大型車 (台)	合計 (台)	大型車 混入率 (%)	時係 数 (%)	二輪車 (台)	小型車 (台)	大型車 (台)	合計 (台)	大型車 混入率 (%)	時係 数 (%)	二輪車 (台)
14:00-14:15		51	4	55	7.3	1.9	1	3	0	3	0.0	2.2	0
14:15-14:30		41	3	44	6.8	1.5	4	2	0	2	0.0	1.4	0
14:30-14:45		62	2	64	3.1	2.2	5	6	0	6	0.0	4.3	1
14:45-15:00		46	2	48	4.2	1.6	0	4	0	4	0.0	2.9	0
1時間計		200	11	211	5.2	7.2	10	15	0	15	0.0	10.8	1
15:00-15:15		57	1	58	1.7	2.0	1	2	0	2	0.0	1.4	0
15:15-15:30		35	4	39	10.3	1.3	1	2	0	2	0.0	1.4	0
15:30-15:45		40	0	40	0.0	1.4	3	1	0	1	0.0	0.7	0
15:45-16:00		40	2	42	4.8	1.4	3	0	1	1	100.0	0.7	0
1時間計		172	7	179	3.9	6.1	8	5	1	6	16.7	4.3	0
16:00-16:15		43	5	48	10.4	1.6	4	1	0	1	0.0	0.7	0
16:15-16:30		53	4	57	7.0	1.9	1	1	0	1	0.0	0.7	0
16:30-16:45		46	1	47	2.1	1.6	2	5	0	5	0.0	3.6	1
16:45-17:00		54	2	56	3.6	1.9	2	0	2	2	100.0	1.4	0
1時間計		196	12	208	5.8	7.1	9	7	2	9	22.2	6.5	1
17:00-17:15		46	5	51	9.8	1.7	2	1	0	1	0.0	0.7	0
17:15-17:30		56	1	57	1.8	1.9	2	0	0	0	0.0	0.0	1
17:30-17:45		50	3	53	5.7	1.8	6	4	0	4	0.0	2.9	0
17:45-18:00		52	4	56	7.1	1.9	3	0	0	0	0.0	0.0	0
1時間計		204	13	217	6.0	7.4	13	5	0	5	0.0	3.6	1
18:00-18:15		44	4	48	8.3	1.6	1	3	0	3	0.0	2.2	0
18:15-18:30		45	1	46	2.2	1.6	1	0	0	0	0.0	0.0	0
18:30-18:45		40	3	43	7.0	1.5	1	3	0	3	0.0	2.2	0
18:45-19:00		51	1	52	1.9	1.8	3	4	0	4	0.0	2.9	0
1時間計		180	9	189	4.8	6.4	6	10	0	10	0.0	7.2	0
19:00-19:15		56	2	58	3.4	2.0	3	3	0	3	0.0	2.2	0
19:15-19:30		44	1	45	2.2	1.5	2	0	0	0	0.0	0.0	0
19:30-19:45		38	2	40	5.0	1.4	3	3	0	3	0.0	2.2	0
19:45-20:00		49	5	54	9.3	1.8	2	1	1	2	50.0	1.4	0
1時間計		187	10	197	5.1	6.7	10	7	1	8	12.5	5.8	0
20:00-20:15		17	2	19	10.5	0.6	0	1	0	1	0.0	0.7	0
20:15-20:30		31	2	33	6.1	1.1	2	2	1	3	33.3	2.2	0
20:30-20:45		26	2	28	7.1	1.0	0	0	0	0	0.0	0.0	0
20:45-21:00		39	1	40	2.5	1.4	4	0	0	0	0.0	0.0	0
1時間計		113	7	120	5.8	4.1	6	3	1	4	25.0	2.9	0
21:00-21:15		28	3	31	9.7	1.1	1	5	1	6	16.7	4.3	0
21:15-21:30		26	0	26	0.0	0.9	1	0	0	0	0.0	0.0	0
21:30-21:45		22	0	22	0.0	0.7	0	3	0	3	0.0	2.2	0
21:45-22:00		37	4	41	9.8	1.4	0	0	1	1	100.0	0.7	0
1時間計		113	7	120	5.8	4.1	2	8	2	10	20.0	7.2	0
昼12時間計		2028	111	2139	5.2	72.6	102	90	7	97	7.2	69.8	3
夜12時間計		727	79	806	9.8	27.4	38	32	10	42	23.8	30.2	0
全時間合計		2755	190	2945	6.5	100.0	140	122	17	139	12.2	100.0	3
昼夜率		1.36	1.71	1.38	-	-	1.37	1.36	2.43	1.43	-	-	1.00

方向別自動車交通量調査表

調査地点：地域社会1 目黒

調査年月日：令和元年 5月11日(土) 天候：晴れ時々曇り

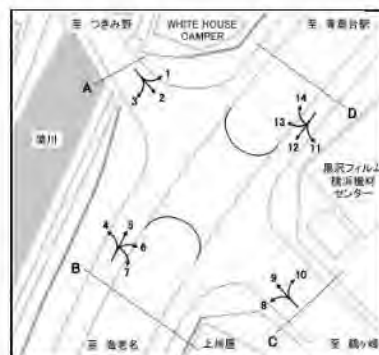


時間帯	種別	方向						D 合計 (11+12+13+14)					
		小型車 (台)	大型車 (台)	合計 (台)	大型車 混入率 (%)	時係 数 (%)	二輪車 (台)	小型車 (台)	大型車 (台)	合計 (台)	大型車 混入率 (%)	時係 数 (%)	二輪車 (台)
22:00-22:15							37	15	52	28.8	1.1	1	
22:15-22:30							46	7	53	13.2	1.1	0	
22:30-22:45							19	6	25	24.0	0.5	0	
22:45-23:00							19	6	25	24.0	0.5	4	
1時間計							121	34	155	21.9	3.2	5	
23:00-23:15							23	3	26	11.5	0.5	1	
23:15-23:30							12	7	19	36.8	0.4	1	
23:30-23:45							18	4	22	18.2	0.4	1	
23:45-24:00							27	14	41	34.1	0.8	1	
1時間計							80	28	108	25.9	2.2	4	
0:00- 0:15							13	4	17	23.5	0.3	2	
0:15- 0:30							21	3	24	12.5	0.5	2	
0:30- 0:45							11	5	16	31.3	0.3	1	
0:45- 1:00							16	5	21	23.8	0.4	0	
1時間計							61	17	78	21.8	1.6	5	
1:00- 1:15							19	7	26	26.9	0.5	1	
1:15- 1:30							20	6	26	23.1	0.5	1	
1:30- 1:45							9	2	11	18.2	0.2	1	
1:45- 2:00							12	7	19	36.8	0.4	2	
1時間計							60	22	82	26.8	1.7	5	
2:00- 2:15							13	12	25	48.0	0.5	1	
2:15- 2:30							8	5	13	38.5	0.3	0	
2:30- 2:45							7	8	15	53.3	0.3	0	
2:45- 3:00							10	6	16	37.5	0.3	1	
1時間計							38	31	69	44.9	1.4	2	
3:00- 3:15							10	5	15	33.3	0.3	0	
3:15- 3:30							10	7	17	41.2	0.3	0	
3:30- 3:45							8	8	16	50.0	0.3	0	
3:45- 4:00							8	4	12	33.3	0.2	0	
1時間計							36	24	60	40.0	1.2	0	
4:00- 4:15							15	4	19	21.1	0.4	1	
4:15- 4:30							9	6	15	40.0	0.3	0	
4:30- 4:45							9	6	15	40.0	0.3	0	
4:45- 5:00							10	2	12	16.7	0.2	1	
1時間計							43	18	61	29.5	1.2	2	
5:00- 5:15							8	6	14	42.9	0.3	0	
5:15- 5:30							11	6	17	35.3	0.3	1	
5:30- 5:45							15	7	22	31.8	0.4	1	
5:45- 6:00							6	7	13	53.8	0.3	1	
1時間計							40	26	66	39.4	1.3	3	

方向別自動車交通量調査表

調査地点：地域社会1 目黒

調査年月日：令和元年 5月11日(土) 天候：晴れ時々曇り

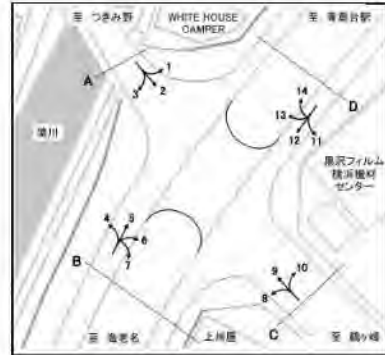


時間帯	種別	方向						D 合計 (11+12+13+14)					
		小型車 (台)	大型車 (台)	合計 (台)	大型車 混入率 (%)	時係 数 (%)	二輪車 (台)	小型車 (台)	大型車 (台)	合計 (台)	大型車 混入率 (%)	時係 数 (%)	二輪車 (台)
6:00-6:15							7	2	9	22.2	0.2	1	
6:15-6:30							17	7	24	29.2	0.5	1	
6:30-6:45							19	2	21	9.5	0.4	0	
6:45-7:00							14	3	17	17.6	0.3	0	
1時間計							57	14	71	19.7	1.4	2	
7:00-7:15							23	6	29	20.7	0.6	3	
7:15-7:30							22	5	27	18.5	0.5	1	
7:30-7:45							28	7	35	20.0	0.7	2	
7:45-8:00							27	5	32	15.6	0.7	2	
1時間計							100	23	123	18.7	2.5	8	
8:00-8:15							58	6	64	9.4	1.3	6	
8:15-8:30							39	5	44	11.4	0.9	3	
8:30-8:45							27	3	30	10.0	0.6	1	
8:45-9:00							56	10	66	15.2	1.3	3	
1時間計							180	24	204	11.8	4.2	13	
9:00-9:15							63	6	69	8.7	1.4	2	
9:15-9:30							57	8	65	12.3	1.3	2	
9:30-9:45							75	11	86	12.8	1.8	4	
9:45-10:00							38	5	43	11.6	0.9	1	
1時間計							233	30	263	11.4	5.4	9	
10:00-10:15							67	5	72	6.9	1.5	1	
10:15-10:30							64	6	70	8.6	1.4	8	
10:30-10:45							63	8	71	11.3	1.4	7	
10:45-11:00							65	2	67	3.0	1.4	1	
1時間計							259	21	280	7.5	5.7	17	
11:00-11:15							84	5	89	5.6	1.8	6	
11:15-11:30							55	2	57	3.5	1.2	3	
11:30-11:45							74	3	77	3.9	1.6	10	
11:45-12:00							53	2	55	3.6	1.1	6	
1時間計							266	12	278	4.3	5.7	25	
12:00-12:15							93	4	97	4.1	2.0	3	
12:15-12:30							87	5	92	5.4	1.9	7	
12:30-12:45							72	5	77	6.5	1.6	1	
12:45-13:00							75	6	81	7.4	1.6	6	
1時間計							327	20	347	5.8	7.1	17	
13:00-13:15							78	6	84	7.1	1.7	6	
13:15-13:30							73	5	78	6.4	1.6	2	
13:30-13:45							76	6	82	7.3	1.7	4	
13:45-14:00							73	9	82	11.0	1.7	4	
1時間計							300	26	326	8.0	6.6	16	

方向別自動車交通量調査表

調査地点：地域社会1 目黒

調査年月日：令和元年 5月11日(土) 天候：晴れ時々曇り



時間帯	方向 種別	A						D 合計 (11+12+13+14)					
		小型車 (台)	大型車 (台)	合計 (台)	大型車 混入率 (%)	時 間 係 数 (%)	二輪車 (台)	小型車 (台)	大型車 (台)	合計 (台)	大型車 混入率 (%)	時 間 係 数 (%)	二輪車 (台)
14:00-14:15							74	6	80	7.5	1.6	4	
14:15-14:30							67	5	72	6.9	1.5	7	
14:30-14:45							104	5	109	4.6	2.2	8	
14:45-15:00							83	3	86	3.5	1.8	6	
1時間計							328	19	347	5.5	7.1	25	
15:00-15:15							79	3	82	3.7	1.7	3	
15:15-15:30							50	7	57	12.3	1.2	4	
15:30-15:45							64	2	66	3.0	1.3	4	
15:45-16:00							61	3	64	4.7	1.3	6	
1時間計							254	15	269	5.6	5.5	17	
16:00-16:15							69	7	76	9.2	1.5	5	
16:15-16:30							66	9	75	12.0	1.5	4	
16:30-16:45							69	3	72	4.2	1.5	5	
16:45-17:00							88	6	94	6.4	1.9	5	
1時間計							292	25	317	7.9	6.5	19	
17:00-17:15							86	7	93	7.5	1.9	4	
17:15-17:30							92	7	99	7.1	2.0	5	
17:30-17:45							88	4	92	4.3	1.9	8	
17:45-18:00							76	5	81	6.2	1.6	5	
1時間計							342	23	365	6.3	7.4	22	
18:00-18:15							70	7	77	9.1	1.6	2	
18:15-18:30							74	4	78	5.1	1.6	1	
18:30-18:45							68	7	75	9.3	1.5	3	
18:45-19:00							82	4	86	4.7	1.8	4	
1時間計							294	22	316	7.0	6.4	10	
19:00-19:15							87	5	92	5.4	1.9	3	
19:15-19:30							61	2	63	3.2	1.3	2	
19:30-19:45							54	5	59	8.5	1.2	3	
19:45-20:00							74	12	86	14.0	1.8	3	
1時間計							276	24	300	8.0	6.1	11	
20:00-20:15							35	7	42	16.7	0.9	0	
20:15-20:30							57	15	72	20.8	1.5	3	
20:30-20:45							38	6	44	13.6	0.9	1	
20:45-21:00							56	8	64	12.5	1.3	4	
1時間計							186	36	222	16.2	4.5	8	
21:00-21:15							51	13	64	20.3	1.3	2	
21:15-21:30							39	7	46	15.2	0.9	1	
21:30-21:45							33	4	37	10.8	0.8	1	
21:45-22:00							47	9	56	16.1	1.1	0	
1時間計							170	33	203	16.3	4.1	4	
昼12時間計							3175	260	3435	7.6	70.0	198	
夜12時間計							1168	307	1475	20.8	30.0	51	
全時間合計							4343	567	4910	11.5	100.0	249	
昼 夜 率							1.37	2.18	1.43	-	-	1.26	

方向別自動車交通量調査表

調査地点：地域社会2 目黒交番前

調査年月日：令和元年 5月11日(土) 天候：晴れ時々曇り



方向	1						2						
	種別	小型車 (台)	大型車 (台)	合計 (台)	大型車 混入率 (%)	時係 数 (%)	二輪車 (台)	小型車 (台)	大型車 (台)	合計 (台)	大型車 混入率 (%)	時係 数 (%)	二輪車 (台)
22:00-22:15		0	0	0	0.0	0.0	0	30	1	31	3.2	0.9	4
22:15-22:30		0	0	0	0.0	0.0	0	28	1	29	3.4	0.8	0
22:30-22:45		0	0	0	0.0	0.0	0	20	1	21	4.8	0.6	2
22:45-23:00		0	0	0	0.0	0.0	0	22	2	24	8.3	0.7	0
1時間計		0	0	0	0.0	0.0	0	100	5	105	4.8	3.0	6
23:00-23:15		0	0	0	0.0	0.0	0	23	0	23	0.0	0.7	2
23:15-23:30		0	0	0	0.0	0.0	0	20	1	21	4.8	0.6	2
23:30-23:45		0	0	0	0.0	0.0	0	19	2	21	9.5	0.6	2
23:45-24:00		0	0	0	0.0	0.0	0	17	0	17	0.0	0.5	0
1時間計		0	0	0	0.0	0.0	0	79	3	82	3.7	2.4	6
0:00-0:15		0	0	0	0.0	0.0	0	14	0	14	0.0	0.4	0
0:15-0:30		0	0	0	0.0	0.0	0	9	0	9	0.0	0.3	0
0:30-0:45		0	0	0	0.0	0.0	0	6	0	6	0.0	0.2	0
0:45-1:00		0	0	0	0.0	0.0	0	13	2	15	13.3	0.4	0
1時間計		0	0	0	0.0	0.0	0	42	2	44	4.5	1.3	0
1:00-1:15		0	0	0	0.0	0.0	0	8	1	9	11.1	0.3	0
1:15-1:30		0	0	0	0.0	0.0	0	4	2	6	33.3	0.2	1
1:30-1:45		0	0	0	0.0	0.0	0	5	2	7	28.6	0.2	1
1:45-2:00		0	0	0	0.0	0.0	0	3	0	3	0.0	0.1	1
1時間計		0	0	0	0.0	0.0	0	20	5	25	20.0	0.7	3
2:00-2:15		0	0	0	0.0	0.0	0	6	1	7	14.3	0.2	0
2:15-2:30		0	2	2	100.0	3.7	0	7	1	8	12.5	0.2	0
2:30-2:45		0	1	1	100.0	1.9	0	11	0	11	0.0	0.3	0
2:45-3:00		1	0	1	0.0	1.9	0	6	0	6	0.0	0.2	0
1時間計		1	3	4	75.0	7.4	0	30	2	32	6.3	0.9	0
3:00-3:15		0	1	1	100.0	1.9	0	4	0	4	0.0	0.1	1
3:15-3:30		0	0	0	0.0	0.0	0	7	0	7	0.0	0.2	1
3:30-3:45		0	0	0	0.0	0.0	0	5	0	5	0.0	0.1	1
3:45-4:00		0	0	0	0.0	0.0	0	13	2	15	13.3	0.4	0
1時間計		0	1	1	100.0	1.9	0	29	2	31	6.5	0.9	3
4:00-4:15		0	0	0	0.0	0.0	0	6	1	7	14.3	0.2	0
4:15-4:30		1	0	1	0.0	1.9	0	6	2	8	25.0	0.2	1
4:30-4:45		0	0	0	0.0	0.0	0	6	0	6	0.0	0.2	2
4:45-5:00		0	0	0	0.0	0.0	0	7	2	9	22.2	0.3	1
1時間計		1	0	1	0.0	1.9	0	25	5	30	16.7	0.9	4
5:00-5:15		0	1	1	100.0	1.9	0	5	2	7	28.6	0.2	0
5:15-5:30		0	0	0	0.0	0.0	0	5	0	5	0.0	0.1	0
5:30-5:45		0	0	0	0.0	0.0	0	10	0	10	0.0	0.3	1
5:45-6:00		1	0	1	0.0	1.9	0	10	1	11	9.1	0.3	1
1時間計		1	1	2	50.0	3.7	0	30	3	33	9.1	0.9	2

方向別自動車交通量調査表

調査地点：地域社会2 目黒交番前

調査年月日：令和元年 5月11日(土) 天候：晴れ時々曇り



方向	1						2						
	種別	小型車 (台)	大型車 (台)	合計 (台)	大型車 混入率 (%)	時係 数 (%)	二輪車 (台)	小型車 (台)	大型車 (台)	合計 (台)	大型車 混入率 (%)	時係 数 (%)	二輪車 (台)
6:00-6:15		0	0	0	0.0	0.0	0	10	3	13	23.1	0.4	0
6:15-6:30		0	1	1	100.0	1.9	0	23	3	26	11.5	0.7	1
6:30-6:45		0	0	0	0.0	0.0	0	13	3	16	18.8	0.5	0
6:45-7:00		0	0	0	0.0	0.0	0	16	2	18	11.1	0.5	0
1時間計		0	1	1	100.0	1.9	0	62	11	73	15.1	2.1	1
7:00-7:15		1	0	1	0.0	1.9	0	27	3	30	10.0	0.9	1
7:15-7:30		0	0	0	0.0	0.0	0	36	1	37	2.7	1.1	3
7:30-7:45		0	0	0	0.0	0.0	0	30	0	30	0.0	0.9	1
7:45-8:00		0	0	0	0.0	0.0	0	37	3	40	7.5	1.1	2
1時間計		1	0	1	0.0	1.9	0	130	7	137	5.1	3.9	7
8:00-8:15		1	0	1	0.0	1.9	0	39	5	44	11.4	1.3	1
8:15-8:30		0	0	0	0.0	0.0	0	31	4	35	11.4	1.0	4
8:30-8:45		1	0	1	0.0	1.9	0	37	2	39	5.1	1.1	6
8:45-9:00		0	1	1	100.0	1.9	0	40	1	41	2.4	1.2	3
1時間計		2	1	3	33.3	5.6	0	147	12	159	7.5	4.6	14
9:00-9:15		0	1	1	100.0	1.9	0	36	1	37	2.7	1.1	11
9:15-9:30		0	0	0	0.0	0.0	0	36	2	38	5.3	1.1	2
9:30-9:45		0	0	0	0.0	0.0	1	30	3	33	9.1	0.9	2
9:45-10:00		2	1	3	33.3	5.6	0	41	2	43	4.7	1.2	2
1時間計		2	2	4	50.0	7.4	1	143	8	151	5.3	4.3	17
10:00-10:15		0	0	0	0.0	0.0	0	36	3	39	7.7	1.1	2
10:15-10:30		1	0	1	0.0	1.9	0	30	3	33	9.1	0.9	5
10:30-10:45		1	0	1	0.0	1.9	0	54	2	56	3.6	1.6	2
10:45-11:00		0	0	0	0.0	0.0	0	38	1	39	2.6	1.1	3
1時間計		2	0	2	0.0	3.7	0	158	9	167	5.4	4.8	12
11:00-11:15		1	0	1	0.0	1.9	0	63	0	63	0.0	1.8	5
11:15-11:30		0	0	0	0.0	0.0	0	47	3	50	6.0	1.4	1
11:30-11:45		0	0	0	0.0	0.0	0	69	2	71	2.8	2.0	6
11:45-12:00		0	0	0	0.0	0.0	0	64	2	66	3.0	1.9	4
1時間計		1	0	1	0.0	1.9	0	243	7	250	2.8	7.2	16
12:00-12:15		0	0	0	0.0	0.0	0	55	3	58	5.2	1.7	5
12:15-12:30		0	0	0	0.0	0.0	0	50	1	51	2.0	1.5	2
12:30-12:45		0	0	0	0.0	0.0	0	50	0	50	0.0	1.4	4
12:45-13:00		0	1	1	100.0	1.9	0	66	1	67	1.5	1.9	5
1時間計		0	1	1	100.0	1.9	0	221	5	226	2.2	6.5	16
13:00-13:15		0	0	0	0.0	0.0	0	46	0	46	0.0	1.3	4
13:15-13:30		2	0	2	0.0	3.7	0	65	1	66	1.5	1.9	2
13:30-13:45		0	0	0	0.0	0.0	0	57	3	60	5.0	1.7	2
13:45-14:00		1	0	1	0.0	1.9	0	43	0	43	0.0	1.2	5
1時間計		3	0	3	0.0	5.6	0	211	4	215	1.9	6.2	13

方向別自動車交通量調査表

調査地点：地域社会2 目黒交番前

調査年月日：令和元年 5月11日(土) 天候：晴れ時々曇り



方向	1							2						
	種別	小型車 (台)	大型車 (台)	合計 (台)	大型車 混入率 (%)	時係 数 (%)	二輪車 (台)	小型車 (台)	大型車 (台)	合計 (台)	大型車 混入率 (%)	時係 数 (%)	二輪車 (台)	
14:00-14:15		2	0	2	0.0	3.7	0	64	1	65	1.5	1.9	4	
14:15-14:30		0	0	0	0.0	0.0	0	57	3	60	5.0	1.7	6	
14:30-14:45		1	0	1	0.0	1.9	0	65	2	67	3.0	1.9	2	
14:45-15:00		0	0	0	0.0	0.0	0	59	0	59	0.0	1.7	1	
1時間計		3	0	3	0.0	5.6	0	245	6	251	2.4	7.2	13	
15:00-15:15		1	0	1	0.0	1.9	0	63	3	66	4.5	1.9	3	
15:15-15:30		1	1	2	50.0	3.7	0	67	2	69	2.9	2.0	5	
15:30-15:45		1	0	1	0.0	1.9	0	67	2	69	2.9	2.0	7	
15:45-16:00		2	0	2	0.0	3.7	0	80	1	81	1.2	2.3	3	
1時間計		5	1	6	16.7	11.1	0	277	8	285	2.8	8.2	18	
16:00-16:15		0	0	0	0.0	0.0	0	57	1	58	1.7	1.7	6	
16:15-16:30		0	0	0	0.0	0.0	0	50	2	52	3.8	1.5	3	
16:30-16:45		2	0	2	0.0	3.7	0	80	3	83	3.6	2.4	5	
16:45-17:00		0	1	1	100.0	1.9	0	72	2	74	2.7	2.1	4	
1時間計		2	1	3	33.3	5.6	0	259	8	267	3.0	7.7	18	
17:00-17:15		4	0	4	0.0	7.4	1	45	0	45	0.0	1.3	2	
17:15-17:30		0	0	0	0.0	0.0	0	50	5	55	9.1	1.6	4	
17:30-17:45		2	1	3	33.3	5.6	0	69	0	69	0.0	2.0	8	
17:45-18:00		0	0	0	0.0	0.0	0	62	1	63	1.6	1.8	4	
1時間計		6	1	7	14.3	13.0	1	226	6	232	2.6	6.7	18	
18:00-18:15		0	0	0	0.0	0.0	0	48	0	48	0.0	1.4	6	
18:15-18:30		1	0	1	0.0	1.9	0	44	2	46	4.3	1.3	4	
18:30-18:45		1	1	2	50.0	3.7	2	51	1	52	1.9	1.5	6	
18:45-19:00		1	0	1	0.0	1.9	0	54	1	55	1.8	1.6	2	
1時間計		3	1	4	25.0	7.4	2	197	4	201	2.0	5.8	18	
19:00-19:15		0	0	0	0.0	0.0	0	40	0	40	0.0	1.1	2	
19:15-19:30		2	0	2	0.0	3.7	0	54	3	57	5.3	1.6	3	
19:30-19:45		0	0	0	0.0	0.0	0	46	1	47	2.1	1.3	3	
19:45-20:00		0	0	0	0.0	0.0	0	44	2	46	4.3	1.3	3	
1時間計		2	0	2	0.0	3.7	0	184	6	190	3.2	5.5	11	
20:00-20:15		0	0	0	0.0	0.0	0	30	1	31	3.2	0.9	1	
20:15-20:30		0	0	0	0.0	0.0	0	49	1	50	2.0	1.4	1	
20:30-20:45		0	0	0	0.0	0.0	0	45	0	45	0.0	1.3	2	
20:45-21:00		0	1	1	100.0	1.9	0	34	1	35	2.9	1.0	2	
1時間計		0	1	1	100.0	1.9	0	158	3	161	1.9	4.6	6	
21:00-21:15		0	0	0	0.0	0.0	1	47	4	51	7.8	1.5	2	
21:15-21:30		1	0	1	0.0	1.9	0	33	0	33	0.0	0.9	1	
21:30-21:45		0	1	1	100.0	1.9	0	31	0	31	0.0	0.9	3	
21:45-22:00		2	0	2	0.0	3.7	0	21	1	22	4.5	0.6	0	
1時間計		3	1	4	25.0	7.4	1	132	5	137	3.6	3.9	6	
昼12時間計		30	8	38	21.1	70.4	4	2457	84	2541	3.3	72.9	180	
夜12時間計		8	8	16	50.0	29.6	1	891	52	943	5.5	27.1	48	
全時間合計		38	16	54	29.6	100.0	5	3348	136	3484	3.9	100.0	228	
昼夜率		1.27	2.00	1.42	-	-	1.25	1.36	1.62	1.37	-	-	1.27	

方向別自動車交通量調査表

調査地点：地域社会2 目黒交番前

調査年月日：令和元年 5月11日(土) 天候：晴れ時々曇り



方向	3						4						
	種別	小型車 (台)	大型車 (台)	合計 (台)	大型車 混入率 (%)	時係 数 (%)	二輪車 (台)	小型車 (台)	大型車 (台)	合計 (台)	大型車 混入率 (%)	時係 数 (%)	二輪車 (台)
時間帯													
22:00-22:15		15	2	17	11.8	0.8	2	0	0	0	0.0	0.0	0
22:15-22:30		9	0	9	0.0	0.4	0	0	0	0	0.0	0.0	0
22:30-22:45		11	1	12	8.3	0.6	0	0	0	0	0.0	0.0	0
22:45-23:00		7	3	10	30.0	0.5	2	0	0	0	0.0	0.0	0
1時間計		42	6	48	12.5	2.2	4	0	0	0	0.0	0.0	0
23:00-23:15		7	4	11	36.4	0.5	0	0	0	0	0.0	0.0	0
23:15-23:30		4	2	6	33.3	0.3	0	0	0	0	0.0	0.0	0
23:30-23:45		11	2	13	15.4	0.6	0	0	0	0	0.0	0.0	0
23:45-24:00		7	0	7	0.0	0.3	1	0	0	0	0.0	0.0	0
1時間計		29	8	37	21.6	1.7	1	0	0	0	0.0	0.0	0
0:00-0:15		5	1	6	16.7	0.3	0	0	0	0	0.0	0.0	0
0:15-0:30		2	2	4	50.0	0.2	0	0	0	0	0.0	0.0	0
0:30-0:45		5	2	7	28.6	0.3	0	0	0	0	0.0	0.0	0
0:45-1:00		3	0	3	0.0	0.1	0	0	0	0	0.0	0.0	0
1時間計		15	5	20	25.0	0.9	0	0	0	0	0.0	0.0	0
1:00-1:15		5	1	6	16.7	0.3	0	0	0	0	0.0	0.0	0
1:15-1:30		4	1	5	20.0	0.2	1	0	0	0	0.0	0.0	0
1:30-1:45		2	0	2	0.0	0.1	0	0	0	0	0.0	0.0	0
1:45-2:00		3	2	5	40.0	0.2	0	0	0	0	0.0	0.0	0
1時間計		14	4	18	22.2	0.8	1	0	0	0	0.0	0.0	0
2:00-2:15		4	0	4	0.0	0.2	0	0	0	0	0.0	0.0	0
2:15-2:30		4	2	6	33.3	0.3	0	0	0	0	0.0	0.0	0
2:30-2:45		5	2	7	28.6	0.3	2	0	0	0	0.0	0.0	0
2:45-3:00		2	0	2	0.0	0.1	1	0	0	0	0.0	0.0	0
1時間計		15	4	19	21.1	0.9	3	0	0	0	0.0	0.0	0
3:00-3:15		0	1	1	100.0	0.0	1	0	0	0	0.0	0.0	0
3:15-3:30		1	3	4	75.0	0.2	0	0	0	0	0.0	0.0	0
3:30-3:45		5	2	7	28.6	0.3	1	0	0	0	0.0	0.0	0
3:45-4:00		5	0	5	0.0	0.2	0	0	0	0	0.0	0.0	0
1時間計		11	6	17	35.3	0.8	2	0	0	0	0.0	0.0	0
4:00-4:15		1	0	1	0.0	0.0	0	0	0	0	0.0	0.0	0
4:15-4:30		1	1	2	50.0	0.1	1	0	0	0	0.0	0.0	0
4:30-4:45		3	0	3	0.0	0.1	0	0	0	0	0.0	0.0	0
4:45-5:00		4	0	4	0.0	0.2	0	0	0	0	0.0	0.0	0
1時間計		9	1	10	10.0	0.5	1	0	0	0	0.0	0.0	0
5:00-5:15		2	0	2	0.0	0.1	0	0	0	0	0.0	0.0	0
5:15-5:30		5	0	5	0.0	0.2	0	0	0	0	0.0	0.0	0
5:30-5:45		2	0	2	0.0	0.1	0	0	0	0	0.0	0.0	0
5:45-6:00		5	0	5	0.0	0.2	1	0	0	0	0.0	0.0	0
1時間計		14	0	14	0.0	0.7	1	0	0	0	0.0	0.0	0

方向別自動車交通量調査表

調査地点：地域社会2 目黒交番前

調査年月日：令和元年 5月11日(土) 天候：晴れ時々曇り

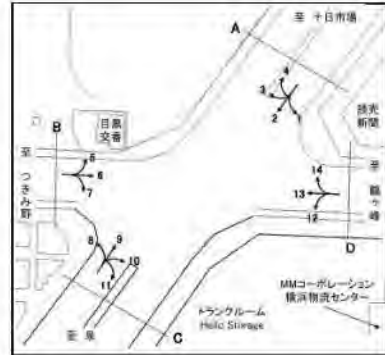


方向	3						4						
	種別	小型車 (台)	大型車 (台)	合計 (台)	大型車 混入率 (%)	時間 係数 (%)	二輪車 (台)	小型車 (台)	大型車 (台)	合計 (台)	大型車 混入率 (%)	時間 係数 (%)	二輪車 (台)
6:00-6:15		2	0	2	0.0	0.1	0	0	0	0	0.0	0.0	0
6:15-6:30		6	1	7	14.3	0.3	1	0	0	0	0.0	0.0	0
6:30-6:45		10	0	10	0.0	0.5	1	0	0	0	0.0	0.0	0
6:45-7:00		15	1	16	6.3	0.7	0	0	0	0	0.0	0.0	0
1時間計		33	2	35	5.7	1.6	2	0	0	0	0.0	0.0	0
7:00-7:15		9	4	13	30.8	0.6	2	0	0	0	0.0	0.0	0
7:15-7:30		16	4	20	20.0	0.9	2	0	0	0	0.0	0.0	0
7:30-7:45		17	5	22	22.7	1.0	3	0	0	0	0.0	0.0	0
7:45-8:00		21	1	22	4.5	1.0	3	0	0	0	0.0	0.0	0
1時間計		63	14	77	18.2	3.6	10	0	0	0	0.0	0.0	0
8:00-8:15		26	2	28	7.1	1.3	2	0	0	0	0.0	0.0	0
8:15-8:30		30	4	34	11.8	1.6	5	0	0	0	0.0	0.0	0
8:30-8:45		33	3	36	8.3	1.7	5	0	0	0	0.0	0.0	0
8:45-9:00		36	1	37	2.7	1.7	2	0	0	0	0.0	0.0	0
1時間計		125	10	135	7.4	6.3	14	0	0	0	0.0	0.0	0
9:00-9:15		28	2	30	6.7	1.4	0	0	0	0	0.0	0.0	0
9:15-9:30		27	2	29	6.9	1.4	1	0	0	0	0.0	0.0	0
9:30-9:45		24	1	25	4.0	1.2	4	0	0	0	0.0	0.0	0
9:45-10:00		29	3	32	9.4	1.5	1	0	0	0	0.0	0.0	0
1時間計		108	8	116	6.9	5.4	6	0	0	0	0.0	0.0	0
10:00-10:15		40	2	42	4.8	2.0	3	0	0	0	0.0	0.0	0
10:15-10:30		37	2	39	5.1	1.8	2	0	0	0	0.0	0.0	0
10:30-10:45		31	2	33	6.1	1.5	2	0	0	0	0.0	0.0	0
10:45-11:00		36	0	36	0.0	1.7	1	0	0	0	0.0	0.0	0
1時間計		144	6	150	4.0	7.0	8	0	0	0	0.0	0.0	0
11:00-11:15		33	1	34	2.9	1.6	2	0	0	0	0.0	0.0	0
11:15-11:30		31	2	33	6.1	1.5	3	0	0	0	0.0	0.0	0
11:30-11:45		38	3	41	7.3	1.9	2	0	0	0	0.0	0.0	0
11:45-12:00		44	1	45	2.2	2.1	1	0	0	0	0.0	0.0	0
1時間計		146	7	153	4.6	7.1	8	0	0	0	0.0	0.0	0
12:00-12:15		34	2	36	5.6	1.7	0	0	0	0	0.0	0.0	0
12:15-12:30		30	1	31	3.2	1.4	0	0	0	0	0.0	0.0	0
12:30-12:45		33	4	37	10.8	1.7	0	0	0	0	0.0	0.0	0
12:45-13:00		37	3	40	7.5	1.9	0	0	0	0	0.0	0.0	0
1時間計		134	10	144	6.9	6.7	0	0	0	0	0.0	0.0	0
13:00-13:15		43	1	44	2.3	2.1	3	0	0	0	0.0	0.0	0
13:15-13:30		35	2	37	5.4	1.7	0	0	0	0	0.0	0.0	0
13:30-13:45		43	1	44	2.3	2.1	1	0	0	0	0.0	0.0	0
13:45-14:00		37	2	39	5.1	1.8	1	0	0	0	0.0	0.0	0
1時間計		158	6	164	3.7	7.6	5	0	0	0	0.0	0.0	0

方向別自動車交通量調査表

調査地点：地域社会2 目黒交番前

調査年月日：令和元年 5月11日(土) 天候：晴れ時々曇り



時間帯	3						4					
	小型車 (台)	大型車 (台)	合計 (台)	大型車 混入率 (%)	時係 数 (%)	二輪車 (台)	小型車 (台)	大型車 (台)	合計 (台)	大型車 混入率 (%)	時係 数 (%)	二輪車 (台)
14:00-14:15	45	2	47	4.3	2.2	1	0	0	0	0.0	0.0	0
14:15-14:30	36	0	36	0.0	1.7	2	0	0	0	0.0	0.0	0
14:30-14:45	37	2	39	5.1	1.8	2	0	0	0	0.0	0.0	0
14:45-15:00	40	3	43	7.0	2.0	0	0	0	0	0.0	0.0	0
1時間計	158	7	165	4.2	7.7	5	0	0	0	0.0	0.0	0
15:00-15:15	38	0	38	0.0	1.8	2	0	0	0	0.0	0.0	0
15:15-15:30	38	3	41	7.3	1.9	1	0	0	0	0.0	0.0	0
15:30-15:45	47	2	49	4.1	2.3	1	0	0	0	0.0	0.0	0
15:45-16:00	42	1	43	2.3	2.0	1	0	0	0	0.0	0.0	0
1時間計	165	6	171	3.5	8.0	5	0	0	0	0.0	0.0	0
16:00-16:15	36	4	40	10.0	1.9	2	0	0	0	0.0	0.0	0
16:15-16:30	32	0	32	0.0	1.5	1	0	0	0	0.0	0.0	0
16:30-16:45	31	2	33	6.1	1.5	1	0	0	0	0.0	0.0	0
16:45-17:00	42	1	43	2.3	2.0	2	0	0	0	0.0	0.0	0
1時間計	141	7	148	4.7	6.9	6	0	0	0	0.0	0.0	0
17:00-17:15	27	3	30	10.0	1.4	1	0	0	0	0.0	0.0	0
17:15-17:30	24	5	29	17.2	1.4	1	0	0	0	0.0	0.0	0
17:30-17:45	34	1	35	2.9	1.6	1	0	0	0	0.0	0.0	0
17:45-18:00	40	1	41	2.4	1.9	1	0	0	0	0.0	0.0	0
1時間計	125	10	135	7.4	6.3	4	0	0	0	0.0	0.0	0
18:00-18:15	36	1	37	2.7	1.7	2	0	0	0	0.0	0.0	0
18:15-18:30	30	2	32	6.3	1.5	1	0	0	0	0.0	0.0	0
18:30-18:45	31	1	32	3.1	1.5	0	0	0	0	0.0	0.0	0
18:45-19:00	34	3	37	8.1	1.7	1	0	0	0	0.0	0.0	0
1時間計	131	7	138	5.1	6.4	4	0	0	0	0.0	0.0	0
19:00-19:15	24	0	24	0.0	1.1	0	0	0	0	0.0	0.0	0
19:15-19:30	28	0	28	0.0	1.3	0	0	0	0	0.0	0.0	0
19:30-19:45	20	1	21	4.8	1.0	1	0	0	0	0.0	0.0	0
19:45-20:00	17	0	17	0.0	0.8	0	0	0	0	0.0	0.0	0
1時間計	89	1	90	1.1	4.2	1	0	0	0	0.0	0.0	0
20:00-20:15	16	0	16	0.0	0.7	0	0	0	0	0.0	0.0	0
20:15-20:30	18	0	18	0.0	0.8	2	0	0	0	0.0	0.0	0
20:30-20:45	21	2	23	8.7	1.1	2	0	0	0	0.0	0.0	0
20:45-21:00	15	1	16	6.3	0.7	1	0	0	0	0.0	0.0	0
1時間計	70	3	73	4.1	3.4	5	0	0	0	0.0	0.0	0
21:00-21:15	22	5	27	18.5	1.3	4	0	0	0	0.0	0.0	0
21:15-21:30	12	0	12	0.0	0.6	2	0	0	0	0.0	0.0	0
21:30-21:45	18	0	18	0.0	0.8	2	0	0	0	0.0	0.0	0
21:45-22:00	10	1	11	9.1	0.5	0	0	0	0	0.0	0.0	0
1時間計	62	6	68	8.8	3.2	8	0	0	0	0.0	0.0	0
昼12時間計	1598	98	1696	5.8	79.1	75	0	0	0	0.0	0.0	0
夜12時間計	403	46	449	10.2	20.9	29	0	0	0	0.0	0.0	0
全時間合計	2001	144	2145	6.7	100.0	104	0	0	0	0.0	0.0	0
昼夜率	1.25	1.47	1.26	-	-	1.39	0.00	0.00	0.00	-	-	0.00

方向別自動車交通量調査表

調査地点：地域社会2 目黒交番前

調査年月日：令和元年 5月11日(土) 天候：晴れ時々曇り



時間帯	方向 種別	A 合計 (1+ 2+ 3+ 4)						A 合計 (1+ 2+ 3+ 4)					
		小型車 (台)	大型車 (台)	合計 (台)	大型車 混入率 (%)	時 間 係 数 (%)	二輪車 (台)	小型車 (台)	大型車 (台)	合計 (台)	大型車 混入率 (%)	時 間 係 数 (%)	二輪車 (台)
22:00-22:15							45	3	48	6.3	0.8	6	
22:15-22:30							37	1	38	2.6	0.7	0	
22:30-22:45							31	2	33	6.1	0.6	2	
22:45-23:00							29	5	34	14.7	0.6	2	
1 時間計							142	11	153	7.2	2.7	10	
23:00-23:15							30	4	34	11.8	0.6	2	
23:15-23:30							24	3	27	11.1	0.5	2	
23:30-23:45							30	4	34	11.8	0.6	2	
23:45-24:00							24	0	24	0.0	0.4	1	
1 時間計							108	11	119	9.2	2.1	7	
0:00- 0:15							19	1	20	5.0	0.4	0	
0:15- 0:30							11	2	13	15.4	0.2	0	
0:30- 0:45							11	2	13	15.4	0.2	0	
0:45- 1:00							16	2	18	11.1	0.3	0	
1 時間計							57	7	64	10.9	1.1	0	
1:00- 1:15							13	2	15	13.3	0.3	0	
1:15- 1:30							8	3	11	27.3	0.2	2	
1:30- 1:45							7	2	9	22.2	0.2	1	
1:45- 2:00							6	2	8	25.0	0.1	1	
1 時間計							34	9	43	20.9	0.8	4	
2:00- 2:15							10	1	11	9.1	0.2	0	
2:15- 2:30							11	5	16	31.3	0.3	0	
2:30- 2:45							16	3	19	15.8	0.3	2	
2:45- 3:00							9	0	9	0.0	0.2	1	
1 時間計							46	9	55	16.4	1.0	3	
3:00- 3:15							4	2	6	33.3	0.1	2	
3:15- 3:30							8	3	11	27.3	0.2	1	
3:30- 3:45							10	2	12	16.7	0.2	2	
3:45- 4:00							18	2	20	10.0	0.4	0	
1 時間計							40	9	49	18.4	0.9	5	
4:00- 4:15							7	1	8	12.5	0.1	0	
4:15- 4:30							8	3	11	27.3	0.2	2	
4:30- 4:45							9	0	9	0.0	0.2	2	
4:45- 5:00							11	2	13	15.4	0.2	1	
1 時間計							35	6	41	14.6	0.7	5	
5:00- 5:15							7	3	10	30.0	0.2	0	
5:15- 5:30							10	0	10	0.0	0.2	0	
5:30- 5:45							12	0	12	0.0	0.2	1	
5:45- 6:00							16	1	17	5.9	0.3	2	
1 時間計							45	4	49	8.2	0.9	3	

方向別自動車交通量調査表

調査地点：地域社会2 目黒交番前

調査年月日：令和元年 5月11日(土) 天候：晴れ時々曇り

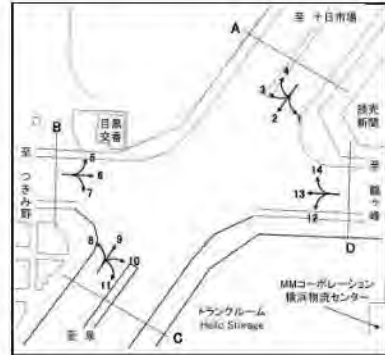


時間帯	方向 種別	A 合計 (1+ 2+ 3+ 4)						A 合計 (1+ 2+ 3+ 4)					
		小型車 (台)	大型車 (台)	合計 (台)	大型車 混入率 (%)	時 間 係 数 (%)	二 輪 車 (台)	小型車 (台)	大型車 (台)	合計 (台)	大型車 混入率 (%)	時 間 係 数 (%)	二 輪 車 (台)
6:00- 6:15							12	3	15	20.0	0.3	0	
6:15- 6:30							29	5	34	14.7	0.6	2	
6:30- 6:45							23	3	26	11.5	0.5	1	
6:45- 7:00							31	3	34	8.8	0.6	0	
1 時間計							95	14	109	12.8	1.9	3	
7:00- 7:15							37	7	44	15.9	0.8	3	
7:15- 7:30							52	5	57	8.8	1.0	5	
7:30- 7:45							47	5	52	9.6	0.9	4	
7:45- 8:00							58	4	62	6.5	1.1	5	
1 時間計							194	21	215	9.8	3.8	17	
8:00- 8:15							66	7	73	9.6	1.3	3	
8:15- 8:30							61	8	69	11.6	1.2	9	
8:30- 8:45							71	5	76	6.6	1.3	11	
8:45- 9:00							76	3	79	3.8	1.4	5	
1 時間計							274	23	297	7.7	5.2	28	
9:00- 9:15							64	4	68	5.9	1.2	11	
9:15- 9:30							63	4	67	6.0	1.2	3	
9:30- 9:45							54	4	58	6.9	1.0	7	
9:45-10:00							72	6	78	7.7	1.4	3	
1 時間計							253	18	271	6.6	4.8	24	
10:00-10:15							76	5	81	6.2	1.4	5	
10:15-10:30							68	5	73	6.8	1.3	7	
10:30-10:45							86	4	90	4.4	1.6	4	
10:45-11:00							74	1	75	1.3	1.3	4	
1 時間計							304	15	319	4.7	5.6	20	
11:00-11:15							97	1	98	1.0	1.7	7	
11:15-11:30							78	5	83	6.0	1.5	4	
11:30-11:45							107	5	112	4.5	2.0	8	
11:45-12:00							108	3	111	2.7	2.0	5	
1 時間計							390	14	404	3.5	7.1	24	
12:00-12:15							89	5	94	5.3	1.7	5	
12:15-12:30							80	2	82	2.4	1.4	2	
12:30-12:45							83	4	87	4.6	1.5	4	
12:45-13:00							103	5	108	4.6	1.9	5	
1 時間計							355	16	371	4.3	6.5	16	
13:00-13:15							89	1	90	1.1	1.6	7	
13:15-13:30							102	3	105	2.9	1.8	2	
13:30-13:45							100	4	104	3.8	1.8	3	
13:45-14:00							81	2	83	2.4	1.5	6	
1 時間計							372	10	382	2.6	6.7	18	

方向別自動車交通量調査表

調査地点：地域社会2 目黒交番前

調査年月日：令和元年 5月11日(土) 天候：晴れ時々曇り



時間帯	方向 種別	A 合計 (1+ 2+ 3+ 4)						A 合計 (1+ 2+ 3+ 4)					
		小型車 (台)	大型車 (台)	合計 (台)	大型車 混入率 (%)	時係 数 (%)	二輪車 (台)	小型車 (台)	大型車 (台)	合計 (台)	大型車 混入率 (%)	時係 数 (%)	二輪車 (台)
14:00-14:15							111	3	114	2.6	2.0	5	
14:15-14:30							93	3	96	3.1	1.7	8	
14:30-14:45							103	4	107	3.7	1.9	4	
14:45-15:00							99	3	102	2.9	1.8	1	
1時間計							406	13	419	3.1	7.4	18	
15:00-15:15							102	3	105	2.9	1.8	5	
15:15-15:30							106	6	112	5.4	2.0	6	
15:30-15:45							115	4	119	3.4	2.1	8	
15:45-16:00							124	2	126	1.6	2.2	4	
1時間計							447	15	462	3.2	8.1	23	
16:00-16:15							93	5	98	5.1	1.7	8	
16:15-16:30							82	2	84	2.4	1.5	4	
16:30-16:45							113	5	118	4.2	2.1	6	
16:45-17:00							114	4	118	3.4	2.1	6	
1時間計							402	16	418	3.8	7.4	24	
17:00-17:15							76	3	79	3.8	1.4	4	
17:15-17:30							74	10	84	11.9	1.5	5	
17:30-17:45							105	2	107	1.9	1.9	9	
17:45-18:00							102	2	104	1.9	1.8	5	
1時間計							357	17	374	4.5	6.6	23	
18:00-18:15							84	1	85	1.2	1.5	8	
18:15-18:30							75	4	79	5.1	1.4	5	
18:30-18:45							83	3	86	3.5	1.5	8	
18:45-19:00							89	4	93	4.3	1.6	3	
1時間計							331	12	343	3.5	6.0	24	
19:00-19:15							64	0	64	0.0	1.1	2	
19:15-19:30							84	3	87	3.4	1.5	3	
19:30-19:45							66	2	68	2.9	1.2	4	
19:45-20:00							61	2	63	3.2	1.1	3	
1時間計							275	7	282	2.5	5.0	12	
20:00-20:15							46	1	47	2.1	0.8	1	
20:15-20:30							67	1	68	1.5	1.2	3	
20:30-20:45							66	2	68	2.9	1.2	4	
20:45-21:00							49	3	52	5.8	0.9	3	
1時間計							228	7	235	3.0	4.1	11	
21:00-21:15							69	9	78	11.5	1.4	7	
21:15-21:30							46	0	46	0.0	0.8	3	
21:30-21:45							49	1	50	2.0	0.9	5	
21:45-22:00							33	2	35	5.7	0.6	0	
1時間計							197	12	209	5.7	3.7	15	
昼12時間計							4085	190	4275	4.4	75.2	259	
夜12時間計							1302	106	1408	7.5	24.8	78	
全時間合計							5387	296	5683	5.2	100.0	337	
昼夜率							1.32	1.56	1.33	-	-	1.30	

方向別自動車交通量調査表

調査地点：地域社会2 目黒交番前

調査年月日：令和元年 5月11日(土) 天候：晴れ時々曇り



時間帯	種別	5						6					
		小型車 (台)	大型車 (台)	合計 (台)	大型車 混入率 (%)	時間 係数 (%)	二輪車 (台)	小型車 (台)	大型車 (台)	合計 (台)	大型車 混入率 (%)	時間 係数 (%)	二輪車 (台)
22:00-22:15		18	2	20	10.0	1.0	5	97	12	109	11.0	1.3	5
22:15-22:30		24	1	25	4.0	1.2	4	67	10	77	13.0	0.9	9
22:30-22:45		22	2	24	8.3	1.2	0	94	8	102	7.8	1.2	5
22:45-23:00		20	0	20	0.0	1.0	1	95	17	112	15.2	1.3	5
1時間計		84	5	89	5.6	4.4	10	353	47	400	11.8	4.6	24
23:00-23:15		7	1	8	12.5	0.4	0	66	14	80	17.5	0.9	6
23:15-23:30		12	3	15	20.0	0.7	1	46	10	56	17.9	0.6	1
23:30-23:45		7	1	8	12.5	0.4	0	40	11	51	21.6	0.6	2
23:45-24:00		6	0	6	0.0	0.3	0	33	6	39	15.4	0.4	3
1時間計		32	5	37	13.5	1.8	1	185	41	226	18.1	2.6	12
0:00-0:15		8	3	11	27.3	0.5	1	40	13	53	24.5	0.6	1
0:15-0:30		5	0	5	0.0	0.2	1	32	13	45	28.9	0.5	3
0:30-0:45		2	1	3	33.3	0.1	0	17	8	25	32.0	0.3	1
0:45-1:00		3	1	4	25.0	0.2	0	26	16	42	38.1	0.5	1
1時間計		18	5	23	21.7	1.1	2	115	50	165	30.3	1.9	6
1:00-1:15		1	1	2	50.0	0.1	0	21	13	34	38.2	0.4	1
1:15-1:30		2	1	3	33.3	0.1	1	20	12	32	37.5	0.4	0
1:30-1:45		2	1	3	33.3	0.1	0	21	12	33	36.4	0.4	0
1:45-2:00		3	0	3	0.0	0.1	1	9	8	17	47.1	0.2	1
1時間計		8	3	11	27.3	0.5	2	71	45	116	38.8	1.3	2
2:00-2:15		1	0	1	0.0	0.0	0	19	9	28	32.1	0.3	1
2:15-2:30		2	1	3	33.3	0.1	0	8	9	17	52.9	0.2	2
2:30-2:45		1	0	1	0.0	0.0	0	21	14	35	40.0	0.4	0
2:45-3:00		1	1	2	50.0	0.1	0	17	10	27	37.0	0.3	0
1時間計		5	2	7	28.6	0.3	0	65	42	107	39.3	1.2	3
3:00-3:15		3	0	3	0.0	0.1	0	10	10	20	50.0	0.2	0
3:15-3:30		1	1	2	50.0	0.1	0	11	14	25	56.0	0.3	0
3:30-3:45		3	1	4	25.0	0.2	0	15	10	25	40.0	0.3	1
3:45-4:00		0	1	1	100.0	0.0	0	11	7	18	38.9	0.2	0
1時間計		7	3	10	30.0	0.5	0	47	41	88	46.6	1.0	1
4:00-4:15		2	0	2	0.0	0.1	0	10	13	23	56.5	0.3	2
4:15-4:30		4	0	4	0.0	0.2	0	13	15	28	53.6	0.3	2
4:30-4:45		2	0	2	0.0	0.1	0	23	18	41	43.9	0.5	0
4:45-5:00		3	0	3	0.0	0.1	1	18	14	32	43.8	0.4	2
1時間計		11	0	11	0.0	0.5	1	64	60	124	48.4	1.4	6
5:00-5:15		1	0	1	0.0	0.0	0	37	19	56	33.9	0.6	1
5:15-5:30		5	1	6	16.7	0.3	1	33	10	43	23.3	0.5	0
5:30-5:45		4	0	4	0.0	0.2	0	33	24	57	42.1	0.7	6
5:45-6:00		7	1	8	12.5	0.4	1	43	15	58	25.9	0.7	4
1時間計		17	2	19	10.5	0.9	2	146	68	214	31.8	2.5	11

方向別自動車交通量調査表

調査地点：地域社会2 目黒交番前

調査年月日：令和元年 5月11日(土) 天候：晴れ時々曇り



時間帯	種別	5						6					
		小型車 (台)	大型車 (台)	合計 (台)	大型車 混入率 (%)	時係 数 (%)	二輪車 (台)	小型車 (台)	大型車 (台)	合計 (台)	大型車 混入率 (%)	時係 数 (%)	二輪車 (台)
6:00-6:15		7	1	8	12.5	0.4	0	46	10	56	17.9	0.6	4
6:15-6:30		9	2	11	18.2	0.5	1	58	5	63	7.9	0.7	3
6:30-6:45		11	1	12	8.3	0.6	0	51	12	63	19.0	0.7	7
6:45-7:00		5	1	6	16.7	0.3	0	50	10	60	16.7	0.7	7
1時間計		32	5	37	13.5	1.8	1	205	37	242	15.3	2.8	21
7:00-7:15		5	0	5	0.0	0.2	1	68	14	82	17.1	0.9	2
7:15-7:30		18	1	19	5.3	0.9	2	69	11	80	13.8	0.9	4
7:30-7:45		12	2	14	14.3	0.7	3	66	19	85	22.4	1.0	5
7:45-8:00		14	1	15	6.7	0.7	1	83	7	90	7.8	1.0	6
1時間計		49	4	53	7.5	2.6	7	286	51	337	15.1	3.9	17
8:00-8:15		19	4	23	17.4	1.1	2	91	14	105	13.3	1.2	7
8:15-8:30		23	1	24	4.2	1.2	3	91	19	110	17.3	1.3	9
8:30-8:45		24	4	28	14.3	1.4	3	111	21	132	15.9	1.5	8
8:45-9:00		26	7	33	21.2	1.6	0	91	14	105	13.3	1.2	2
1時間計		92	16	108	14.8	5.4	8	384	68	452	15.0	5.2	26
9:00-9:15		15	8	23	34.8	1.1	1	101	11	112	9.8	1.3	3
9:15-9:30		22	10	32	31.3	1.6	0	114	17	131	13.0	1.5	4
9:30-9:45		35	11	46	23.9	2.3	3	82	11	93	11.8	1.1	5
9:45-10:00		24	6	30	20.0	1.5	1	99	12	111	10.8	1.3	4
1時間計		96	35	131	26.7	6.5	5	396	51	447	11.4	5.2	16
10:00-10:15		15	4	19	21.1	0.9	1	103	12	115	10.4	1.3	2
10:15-10:30		40	2	42	4.8	2.1	2	82	8	90	8.9	1.0	7
10:30-10:45		26	2	28	7.1	1.4	1	122	7	129	5.4	1.5	5
10:45-11:00		18	0	18	0.0	0.9	1	109	13	122	10.7	1.4	4
1時間計		99	8	107	7.5	5.3	5	416	40	456	8.8	5.3	18
11:00-11:15		21	2	23	8.7	1.1	1	117	13	130	10.0	1.5	3
11:15-11:30		22	0	22	0.0	1.1	0	106	14	120	11.7	1.4	5
11:30-11:45		32	2	34	5.9	1.7	1	83	13	96	13.5	1.1	12
11:45-12:00		28	1	29	3.4	1.4	1	81	10	91	11.0	1.0	3
1時間計		103	5	108	4.6	5.4	3	387	50	437	11.4	5.0	23
12:00-12:15		32	1	33	3.0	1.6	3	103	12	115	10.4	1.3	3
12:15-12:30		28	0	28	0.0	1.4	1	97	17	114	14.9	1.3	5
12:30-12:45		25	0	25	0.0	1.2	1	115	14	129	10.9	1.5	5
12:45-13:00		27	0	27	0.0	1.3	1	107	15	122	12.3	1.4	6
1時間計		112	1	113	0.9	5.6	6	422	58	480	12.1	5.5	19
13:00-13:15		27	1	28	3.6	1.4	3	115	10	125	8.0	1.4	3
13:15-13:30		28	0	28	0.0	1.4	1	119	5	124	4.0	1.4	4
13:30-13:45		39	3	42	7.1	2.1	4	135	11	146	7.5	1.7	10
13:45-14:00		39	1	40	2.5	2.0	5	112	13	125	10.4	1.4	8
1時間計		133	5	138	3.6	6.8	13	481	39	520	7.5	6.0	25

方向別自動車交通量調査表

調査地点：地域社会2 目黒交番前

調査年月日：令和元年 5月11日(土) 天候：晴れ時々曇り



時間帯	種別	5						6					
		小型車 (台)	大型車 (台)	合計 (台)	大型車 混入率 (%)	時係 数 (%)	二輪車 (台)	小型車 (台)	大型車 (台)	合計 (台)	大型車 混入率 (%)	時係 数 (%)	二輪車 (台)
14:00-14:15		37	5	42	11.9	2.1	0	97	16	113	14.2	1.3	5
14:15-14:30		29	0	29	0.0	1.4	3	98	5	103	4.9	1.2	1
14:30-14:45		31	1	32	3.1	1.6	3	103	10	113	8.8	1.3	3
14:45-15:00		34	0	34	0.0	1.7	1	123	15	138	10.9	1.6	8
1時間計		131	6	137	4.4	6.8	7	421	46	467	9.9	5.4	17
15:00-15:15		29	0	29	0.0	1.4	2	90	10	100	10.0	1.2	3
15:15-15:30		31	4	35	11.4	1.7	3	154	6	160	3.8	1.8	11
15:30-15:45		29	1	30	3.3	1.5	1	102	9	111	8.1	1.3	8
15:45-16:00		23	0	23	0.0	1.1	3	151	8	159	5.0	1.8	12
1時間計		112	5	117	4.3	5.8	9	497	33	530	6.2	6.1	34
16:00-16:15		31	0	31	0.0	1.5	1	102	12	114	10.5	1.3	6
16:15-16:30		42	2	44	4.5	2.2	4	113	9	122	7.4	1.4	9
16:30-16:45		28	0	28	0.0	1.4	3	108	7	115	6.1	1.3	6
16:45-17:00		30	2	32	6.3	1.6	1	116	9	125	7.2	1.4	8
1時間計		131	4	135	3.0	6.7	9	439	37	476	7.8	5.5	29
17:00-17:15		46	3	49	6.1	2.4	3	137	12	149	8.1	1.7	6
17:15-17:30		42	5	47	10.6	2.3	5	144	19	163	11.7	1.9	5
17:30-17:45		53	0	53	0.0	2.6	0	135	10	145	6.9	1.7	5
17:45-18:00		37	2	39	5.1	1.9	2	104	12	116	10.3	1.3	3
1時間計		178	10	188	5.3	9.3	10	520	53	573	9.2	6.6	19
18:00-18:15		40	3	43	7.0	2.1	3	134	10	144	6.9	1.7	6
18:15-18:30		35	3	38	7.9	1.9	0	113	19	132	14.4	1.5	5
18:30-18:45		40	0	40	0.0	2.0	2	133	12	145	8.3	1.7	4
18:45-19:00		40	0	40	0.0	2.0	1	114	14	128	10.9	1.5	2
1時間計		155	6	161	3.7	8.0	6	494	55	549	10.0	6.3	17
19:00-19:15		39	3	42	7.1	2.1	2	95	28	123	22.8	1.4	7
19:15-19:30		30	3	33	9.1	1.6	5	102	15	117	12.8	1.3	7
19:30-19:45		21	0	21	0.0	1.0	3	138	13	151	8.6	1.7	4
19:45-20:00		31	0	31	0.0	1.5	0	120	14	134	10.4	1.5	4
1時間計		121	6	127	4.7	6.3	10	455	70	525	13.3	6.1	22
20:00-20:15		24	1	25	4.0	1.2	0	96	12	108	11.1	1.2	6
20:15-20:30		19	1	20	5.0	1.0	0	71	16	87	18.4	1.0	3
20:30-20:45		30	2	32	6.3	1.6	0	99	12	111	10.8	1.3	9
20:45-21:00		10	0	10	0.0	0.5	0	79	14	93	15.1	1.1	6
1時間計		83	4	87	4.6	4.3	0	345	54	399	13.5	4.6	24
21:00-21:15		16	1	17	5.9	0.8	1	77	13	90	14.4	1.0	4
21:15-21:30		21	1	22	4.5	1.1	0	79	14	93	15.1	1.1	3
21:30-21:45		10	1	11	9.1	0.5	3	63	17	80	21.3	0.9	2
21:45-22:00		13	1	14	7.1	0.7	1	68	15	83	18.1	1.0	2
1時間計		60	4	64	6.3	3.2	5	287	59	346	17.1	4.0	11
昼12時間計		1391	105	1496	7.0	74.1	88	5143	581	5724	10.2	66.0	260
夜12時間計		478	44	522	8.4	25.9	34	2338	614	2952	20.8	34.0	143
全時間合計		1869	149	2018	7.4	100.0	122	7481	1195	8676	13.8	100.0	403
昼夜率		1.34	1.42	1.35	-	-	1.39	1.45	2.06	1.52	-	-	1.55

方向別自動車交通量調査表

調査地点：地域社会2 目黒交番前

調査年月日：令和元年 5月11日(土) 天候：晴れ時々曇り

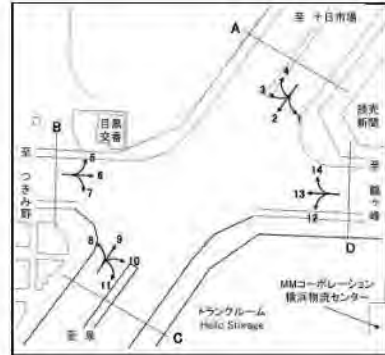


時間帯	種別	7						B 合計 (5+ 6+ 7)					
		小型車 (台)	大型車 (台)	合計 (台)	大型車 混入率 (%)	時係 数 (%)	二輪車 (台)	小型車 (台)	大型車 (台)	合計 (台)	大型車 混入率 (%)	時係 数 (%)	二輪車 (台)
22:00-22:15		24	2	26	7.7	2.0	1	139	16	155	10.3	1.3	11
22:15-22:30		18	1	19	5.3	1.5	0	109	12	121	9.9	1.0	13
22:30-22:45		19	1	20	5.0	1.5	0	135	11	146	7.5	1.2	5
22:45-23:00		14	3	17	17.6	1.3	2	129	20	149	13.4	1.2	8
1 時間計		75	7	82	8.5	6.3	3	512	59	571	10.3	4.8	37
23:00-23:15		8	0	8	0.0	0.6	1	81	15	96	15.6	0.8	7
23:15-23:30		9	0	9	0.0	0.7	1	67	13	80	16.3	0.7	3
23:30-23:45		6	0	6	0.0	0.5	2	53	12	65	18.5	0.5	4
23:45-24:00		6	0	6	0.0	0.5	1	45	6	51	11.8	0.4	4
1 時間計		29	0	29	0.0	2.2	5	246	46	292	15.8	2.4	18
0:00- 0:15		5	4	9	44.4	0.7	0	53	20	73	27.4	0.6	2
0:15- 0:30		5	4	9	44.4	0.7	0	42	17	59	28.8	0.5	4
0:30- 0:45		12	2	14	14.3	1.1	0	31	11	42	26.2	0.4	1
0:45- 1:00		3	3	6	50.0	0.5	0	32	20	52	38.5	0.4	1
1 時間計		25	13	38	34.2	2.9	0	158	68	226	30.1	1.9	8
1:00- 1:15		5	0	5	0.0	0.4	0	27	14	41	34.1	0.3	1
1:15- 1:30		4	2	6	33.3	0.5	0	26	15	41	36.6	0.3	1
1:30- 1:45		6	2	8	25.0	0.6	0	29	15	44	34.1	0.4	0
1:45- 2:00		3	3	6	50.0	0.5	0	15	11	26	42.3	0.2	2
1 時間計		18	7	25	28.0	1.9	0	97	55	152	36.2	1.3	4
2:00- 2:15		2	1	3	33.3	0.2	0	22	10	32	31.3	0.3	1
2:15- 2:30		2	2	4	50.0	0.3	0	12	12	24	50.0	0.2	2
2:30- 2:45		1	1	2	50.0	0.2	0	23	15	38	39.5	0.3	0
2:45- 3:00		3	1	4	25.0	0.3	0	21	12	33	36.4	0.3	0
1 時間計		8	5	13	38.5	1.0	0	78	49	127	38.6	1.1	3
3:00- 3:15		4	0	4	0.0	0.3	0	17	10	27	37.0	0.2	0
3:15- 3:30		2	0	2	0.0	0.2	0	14	15	29	51.7	0.2	0
3:30- 3:45		1	2	3	66.7	0.2	0	19	13	32	40.6	0.3	1
3:45- 4:00		0	0	0	0.0	0.0	0	11	8	19	42.1	0.2	0
1 時間計		7	2	9	22.2	0.7	0	61	46	107	43.0	0.9	1
4:00- 4:15		2	2	4	50.0	0.3	0	14	15	29	51.7	0.2	2
4:15- 4:30		3	6	9	66.7	0.7	0	20	21	41	51.2	0.3	2
4:30- 4:45		2	3	5	60.0	0.4	0	27	21	48	43.8	0.4	0
4:45- 5:00		1	3	4	75.0	0.3	1	22	17	39	43.6	0.3	4
1 時間計		8	14	22	63.6	1.7	1	83	74	157	47.1	1.3	8
5:00- 5:15		1	0	1	0.0	0.1	0	39	19	58	32.8	0.5	1
5:15- 5:30		4	0	4	0.0	0.3	0	42	11	53	20.8	0.4	1
5:30- 5:45		4	8	12	66.7	0.9	0	41	32	73	43.8	0.6	6
5:45- 6:00		1	2	3	66.7	0.2	0	51	18	69	26.1	0.6	5
1 時間計		10	10	20	50.0	1.5	0	173	80	253	31.6	2.1	13

方向別自動車交通量調査表

調査地点：地域社会2 目黒交番前

調査年月日：令和元年 5月11日(土) 天候：晴れ時々曇り



時間帯	方向	7						B 合計 (5+ 6+ 7)					
		種別 小型車 (台)	大型車 (台)	合計 (台)	大型車 混入率 (%)	時係 数 (%)	二輪車 (台)	小型車 (台)	大型車 (台)	合計 (台)	大型車 混入率 (%)	時係 数 (%)	二輪車 (台)
6:00-6:15		7	0	7	0.0	0.5	1	60	11	71	15.5	0.6	5
6:15-6:30		5	3	8	37.5	0.6	1	72	10	82	12.2	0.7	5
6:30-6:45		5	2	7	28.6	0.5	1	67	15	82	18.3	0.7	8
6:45-7:00		10	1	11	9.1	0.8	0	65	12	77	15.6	0.6	7
1時間計		27	6	33	18.2	2.5	3	264	48	312	15.4	2.6	25
7:00-7:15		7	1	8	12.5	0.6	0	80	15	95	15.8	0.8	3
7:15-7:30		8	4	12	33.3	0.9	0	95	16	111	14.4	0.9	6
7:30-7:45		16	1	17	5.9	1.3	1	94	22	116	19.0	1.0	9
7:45-8:00		5	3	8	37.5	0.6	1	102	11	113	9.7	0.9	8
1時間計		36	9	45	20.0	3.5	2	371	64	435	14.7	3.6	26
8:00-8:15		17	4	21	19.0	1.6	1	127	22	149	14.8	1.2	10
8:15-8:30		7	1	8	12.5	0.6	1	121	21	142	14.8	1.2	13
8:30-8:45		11	8	19	42.1	1.5	0	146	33	179	18.4	1.5	11
8:45-9:00		11	1	12	8.3	0.9	1	128	22	150	14.7	1.3	3
1時間計		46	14	60	23.3	4.6	3	522	98	620	15.8	5.2	37
9:00-9:15		12	2	14	14.3	1.1	0	128	21	149	14.1	1.2	4
9:15-9:30		17	2	19	10.5	1.5	1	153	29	182	15.9	1.5	5
9:30-9:45		28	3	31	9.7	2.4	1	145	25	170	14.7	1.4	9
9:45-10:00		9	3	12	25.0	0.9	0	132	21	153	13.7	1.3	5
1時間計		66	10	76	13.2	5.8	2	558	96	654	14.7	5.5	23
10:00-10:15		13	0	13	0.0	1.0	0	131	16	147	10.9	1.2	3
10:15-10:30		10	1	11	9.1	0.8	2	132	11	143	7.7	1.2	11
10:30-10:45		22	0	22	0.0	1.7	1	170	9	179	5.0	1.5	7
10:45-11:00		26	1	27	3.7	2.1	0	153	14	167	8.4	1.4	5
1時間計		71	2	73	2.7	5.6	3	586	50	636	7.9	5.3	26
11:00-11:15		17	1	18	5.6	1.4	0	155	16	171	9.4	1.4	4
11:15-11:30		13	1	14	7.1	1.1	1	141	15	156	9.6	1.3	6
11:30-11:45		16	1	17	5.9	1.3	1	131	16	147	10.9	1.2	14
11:45-12:00		13	0	13	0.0	1.0	0	122	11	133	8.3	1.1	4
1時間計		59	3	62	4.8	4.8	2	549	58	607	9.6	5.1	28
12:00-12:15		13	1	14	7.1	1.1	1	148	14	162	8.6	1.4	7
12:15-12:30		13	0	13	0.0	1.0	0	138	17	155	11.0	1.3	6
12:30-12:45		15	1	16	6.3	1.2	1	155	15	170	8.8	1.4	7
12:45-13:00		18	0	18	0.0	1.4	0	152	15	167	9.0	1.4	7
1時間計		59	2	61	3.3	4.7	2	593	61	654	9.3	5.5	27
13:00-13:15		17	0	17	0.0	1.3	1	159	11	170	6.5	1.4	7
13:15-13:30		14	1	15	6.7	1.2	0	161	6	167	3.6	1.4	5
13:30-13:45		25	1	26	3.8	2.0	1	199	15	214	7.0	1.8	15
13:45-14:00		22	0	22	0.0	1.7	2	173	14	187	7.5	1.6	15
1時間計		78	2	80	2.5	6.1	4	692	46	738	6.2	6.2	42

方向別自動車交通量調査表

調査地点：地域社会2 目黒交番前

調査年月日：令和元年 5月11日(土) 天候：晴れ時々曇り



時間帯	種別	7					B 合計 (5+ 6+ 7)						
		小型車 (台)	大型車 (台)	合計 (台)	大型車 混入率 (%)	時係 数 (%)	二輪車 (台)	小型車 (台)	大型車 (台)	合計 (台)	大型車 混入率 (%)	時係 数 (%)	二輪車 (台)
14:00-14:15		13	3	16	18.8	1.2	0	147	24	171	14.0	1.4	5
14:15-14:30		15	1	16	6.3	1.2	1	142	6	148	4.1	1.2	5
14:30-14:45		21	0	21	0.0	1.6	0	155	11	166	6.6	1.4	6
14:45-15:00		16	1	17	5.9	1.3	0	173	16	189	8.5	1.6	9
1時間計		65	5	70	7.1	5.4	1	617	57	674	8.5	5.6	25
15:00-15:15		5	0	5	0.0	0.4	0	124	10	134	7.5	1.1	5
15:15-15:30		19	3	22	13.6	1.7	1	204	13	217	6.0	1.8	15
15:30-15:45		22	1	23	4.3	1.8	2	153	11	164	6.7	1.4	11
15:45-16:00		14	0	14	0.0	1.1	0	188	8	196	4.1	1.6	15
1時間計		60	4	64	6.3	4.9	3	669	42	711	5.9	5.9	46
16:00-16:15		16	0	16	0.0	1.2	4	149	12	161	7.5	1.3	11
16:15-16:30		27	1	28	3.6	2.2	3	182	12	194	6.2	1.6	16
16:30-16:45		15	0	15	0.0	1.2	0	151	7	158	4.4	1.3	9
16:45-17:00		11	0	11	0.0	0.8	1	157	11	168	6.5	1.4	10
1時間計		69	1	70	1.4	5.4	8	639	42	681	6.2	5.7	46
17:00-17:15		12	0	12	0.0	0.9	1	195	15	210	7.1	1.8	10
17:15-17:30		17	1	18	5.6	1.4	0	203	25	228	11.0	1.9	10
17:30-17:45		17	2	19	10.5	1.5	5	205	12	217	5.5	1.8	10
17:45-18:00		21	2	23	8.7	1.8	3	162	16	178	9.0	1.5	8
1時間計		67	5	72	6.9	5.5	9	765	68	833	8.2	6.9	38
18:00-18:15		24	1	25	4.0	1.9	1	198	14	212	6.6	1.8	10
18:15-18:30		19	3	22	13.6	1.7	0	167	25	192	13.0	1.6	5
18:30-18:45		25	3	28	10.7	2.2	1	198	15	213	7.0	1.8	7
18:45-19:00		16	1	17	5.9	1.3	1	170	15	185	8.1	1.5	4
1時間計		84	8	92	8.7	7.1	3	733	69	802	8.6	6.7	26
19:00-19:15		25	1	26	3.8	2.0	2	159	32	191	16.8	1.6	11
19:15-19:30		17	0	17	0.0	1.3	2	149	18	167	10.8	1.4	14
19:30-19:45		20	1	21	4.8	1.6	0	179	14	193	7.3	1.6	7
19:45-20:00		31	3	34	8.8	2.6	1	182	17	199	8.5	1.7	5
1時間計		93	5	98	5.1	7.5	5	669	81	750	10.8	6.3	37
20:00-20:15		12	0	12	0.0	0.9	0	132	13	145	9.0	1.2	6
20:15-20:30		16	0	16	0.0	1.2	0	106	17	123	13.8	1.0	3
20:30-20:45		14	0	14	0.0	1.1	0	143	14	157	8.9	1.3	9
20:45-21:00		14	0	14	0.0	1.1	0	103	14	117	12.0	1.0	6
1時間計		56	0	56	0.0	4.3	0	484	58	542	10.7	4.5	24
21:00-21:15		16	1	17	5.9	1.3	1	109	15	124	12.1	1.0	6
21:15-21:30		7	1	8	12.5	0.6	1	107	16	123	13.0	1.0	4
21:30-21:45		13	1	14	7.1	1.1	0	86	19	105	18.1	0.9	5
21:45-22:00		11	1	12	8.3	0.9	0	92	17	109	15.6	0.9	3
1時間計		47	4	51	7.8	3.9	2	394	67	461	14.5	3.8	18
昼12時間計		760	65	825	7.9	63.4	42	7294	751	8045	9.3	67.1	390
夜12時間計		403	73	476	15.3	36.6	19	3219	731	3950	18.5	32.9	196
全時間合計		1163	138	1301	10.6	100.0	61	10513	1482	11995	12.4	100.0	586
昼夜率		1.53	2.12	1.58	-	-	1.45	1.44	1.97	1.49	-	-	1.50

方向別自動車交通量調査表

調査地点：地域社会2 目黒交番前

調査年月日：令和元年 5月11日(土) 天候：晴れ時々曇り



方向	8						9						
	種別	小型車 (台)	大型車 (台)	合計 (台)	大型車 混入率 (%)	時係 数 (%)	二輪車 (台)	小型車 (台)	大型車 (台)	合計 (台)	大型車 混入率 (%)	時係 数 (%)	二輪車 (台)
22:00-22:15		6	0	6	0.0	0.8	0	19	0	19	0.0	0.6	1
22:15-22:30		3	1	4	25.0	0.5	0	12	1	13	7.7	0.4	2
22:30-22:45		5	1	6	16.7	0.8	0	16	1	17	5.9	0.5	1
22:45-23:00		0	0	0	0.0	0.0	0	17	1	18	5.6	0.5	0
1時間計		14	2	16	12.5	2.2	0	64	3	67	4.5	1.9	4
23:00-23:15		2	0	2	0.0	0.3	1	14	3	17	17.6	0.5	0
23:15-23:30		0	0	0	0.0	0.0	0	8	2	10	20.0	0.3	3
23:30-23:45		0	1	1	100.0	0.1	0	12	0	12	0.0	0.3	1
23:45-24:00		2	0	2	0.0	0.3	0	12	1	13	7.7	0.4	1
1時間計		4	1	5	20.0	0.7	1	46	6	52	11.5	1.5	5
0:00-0:15		3	1	4	25.0	0.5	1	8	0	8	0.0	0.2	0
0:15-0:30		3	0	3	0.0	0.4	0	3	0	3	0.0	0.1	0
0:30-0:45		2	0	2	0.0	0.3	0	7	0	7	0.0	0.2	0
0:45-1:00		2	0	2	0.0	0.3	0	5	1	6	16.7	0.2	1
1時間計		10	1	11	9.1	1.5	1	23	1	24	4.2	0.7	1
1:00-1:15		0	0	0	0.0	0.0	0	10	3	13	23.1	0.4	0
1:15-1:30		1	0	1	0.0	0.1	0	5	1	6	16.7	0.2	1
1:30-1:45		1	0	1	0.0	0.1	0	6	0	6	0.0	0.2	0
1:45-2:00		3	0	3	0.0	0.4	0	3	0	3	0.0	0.1	0
1時間計		5	0	5	0.0	0.7	0	24	4	28	14.3	0.8	1
2:00-2:15		1	0	1	0.0	0.1	0	2	1	3	33.3	0.1	0
2:15-2:30		2	0	2	0.0	0.3	0	3	1	4	25.0	0.1	0
2:30-2:45		0	0	0	0.0	0.0	0	6	1	7	14.3	0.2	0
2:45-3:00		0	0	0	0.0	0.0	0	3	2	5	40.0	0.1	0
1時間計		3	0	3	0.0	0.4	0	14	5	19	26.3	0.6	0
3:00-3:15		3	2	5	40.0	0.7	0	1	1	2	50.0	0.1	0
3:15-3:30		2	0	2	0.0	0.3	1	7	4	11	36.4	0.3	0
3:30-3:45		0	0	0	0.0	0.0	0	9	1	10	10.0	0.3	0
3:45-4:00		0	3	3	100.0	0.4	0	3	0	3	0.0	0.1	0
1時間計		5	5	10	50.0	1.4	1	20	6	26	23.1	0.8	0
4:00-4:15		1	0	1	0.0	0.1	0	9	2	11	18.2	0.3	1
4:15-4:30		0	1	1	100.0	0.1	0	5	1	6	16.7	0.2	0
4:30-4:45		1	1	2	50.0	0.3	0	4	0	4	0.0	0.1	1
4:45-5:00		0	1	1	100.0	0.1	0	10	1	11	9.1	0.3	2
1時間計		2	3	5	60.0	0.7	0	28	4	32	12.5	0.9	4
5:00-5:15		1	0	1	0.0	0.1	0	17	5	22	22.7	0.6	0
5:15-5:30		3	1	4	25.0	0.5	0	9	1	10	10.0	0.3	0
5:30-5:45		3	1	4	25.0	0.5	0	14	2	16	12.5	0.5	2
5:45-6:00		2	1	3	33.3	0.4	0	15	4	19	21.1	0.6	0
1時間計		9	3	12	25.0	1.6	0	55	12	67	17.9	1.9	2

方向別自動車交通量調査表

調査地点：地域社会2 目黒交番前

調査年月日：令和元年 5月11日(土) 天候：晴れ時々曇り



時間帯	8							9						
	小型車 (台)	大型車 (台)	合計 (台)	大型車 混入率 (%)	時間 係数 (%)	二輪車 (台)	小型車 (台)	大型車 (台)	合計 (台)	大型車 混入率 (%)	時間 係数 (%)	二輪車 (台)		
6:00-6:15	1	1	2	50.0	0.3	0	21	2	23	8.7	0.7	2		
6:15-6:30	2	0	2	0.0	0.3	0	17	2	19	10.5	0.6	1		
6:30-6:45	4	1	5	20.0	0.7	0	27	2	29	6.9	0.8	4		
6:45-7:00	7	1	8	12.5	1.1	0	32	1	33	3.0	1.0	2		
1時間計	14	3	17	17.6	2.3	0	97	7	104	6.7	3.0	9		
7:00-7:15	4	1	5	20.0	0.7	3	40	5	45	11.1	1.3	4		
7:15-7:30	4	1	5	20.0	0.7	0	46	3	49	6.1	1.4	3		
7:30-7:45	8	1	9	11.1	1.2	0	48	4	52	7.7	1.5	7		
7:45-8:00	7	4	11	36.4	1.5	1	34	2	36	5.6	1.0	5		
1時間計	23	7	30	23.3	4.1	4	168	14	182	7.7	5.3	19		
8:00-8:15	14	0	14	0.0	1.9	0	59	1	60	1.7	1.7	10		
8:15-8:30	5	3	8	37.5	1.1	2	55	5	60	8.3	1.7	1		
8:30-8:45	13	3	16	18.8	2.2	2	59	0	59	0.0	1.7	5		
8:45-9:00	11	1	12	8.3	1.6	1	54	2	56	3.6	1.6	3		
1時間計	43	7	50	14.0	6.8	5	227	8	235	3.4	6.8	19		
9:00-9:15	14	2	16	12.5	2.2	0	37	2	39	5.1	1.1	5		
9:15-9:30	9	3	12	25.0	1.6	0	38	3	41	7.3	1.2	5		
9:30-9:45	14	0	14	0.0	1.9	1	53	1	54	1.9	1.6	11		
9:45-10:00	5	0	5	0.0	0.7	0	57	1	58	1.7	1.7	2		
1時間計	42	5	47	10.6	6.4	1	185	7	192	3.6	5.6	23		
10:00-10:15	17	2	19	10.5	2.6	0	47	3	50	6.0	1.5	2		
10:15-10:30	11	0	11	0.0	1.5	1	65	0	65	0.0	1.9	4		
10:30-10:45	10	1	11	9.1	1.5	0	49	1	50	2.0	1.5	2		
10:45-11:00	9	1	10	10.0	1.4	3	48	0	48	0.0	1.4	7		
1時間計	47	4	51	7.8	7.0	4	209	4	213	1.9	6.2	15		
11:00-11:15	8	0	8	0.0	1.1	0	67	0	67	0.0	1.9	3		
11:15-11:30	14	0	14	0.0	1.9	3	56	3	59	5.1	1.7	5		
11:30-11:45	14	2	16	12.5	2.2	1	47	2	49	4.1	1.4	1		
11:45-12:00	12	0	12	0.0	1.6	1	53	2	55	3.6	1.6	3		
1時間計	48	2	50	4.0	6.8	5	223	7	230	3.0	6.7	12		
12:00-12:15	11	2	13	15.4	1.8	0	43	2	45	4.4	1.3	5		
12:15-12:30	14	1	15	6.7	2.1	0	47	0	47	0.0	1.4	2		
12:30-12:45	14	2	16	12.5	2.2	2	56	1	57	1.8	1.7	4		
12:45-13:00	11	0	11	0.0	1.5	0	59	1	60	1.7	1.7	4		
1時間計	50	5	55	9.1	7.5	2	205	4	209	1.9	6.1	15		
13:00-13:15	19	1	20	5.0	2.7	0	61	2	63	3.2	1.8	3		
13:15-13:30	11	1	12	8.3	1.6	1	48	0	48	0.0	1.4	3		
13:30-13:45	19	0	19	0.0	2.6	0	62	2	64	3.1	1.9	4		
13:45-14:00	6	2	8	25.0	1.1	0	50	2	52	3.8	1.5	3		
1時間計	55	4	59	6.8	8.1	1	221	6	227	2.6	6.6	13		

方向別自動車交通量調査表

調査地点：地域社会2 目黒交番前

調査年月日：令和元年 5月11日(土) 天候：晴れ時々曇り

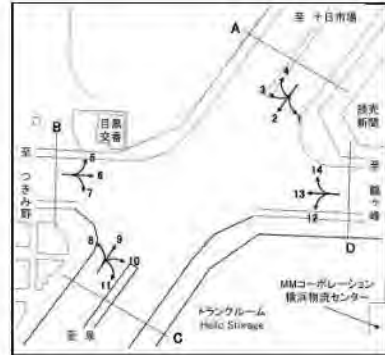


方向	8						9						
	種別	小型車 (台)	大型車 (台)	合計 (台)	大型車 混入率 (%)	時係 数 (%)	二輪車 (台)	小型車 (台)	大型車 (台)	合計 (台)	大型車 混入率 (%)	時係 数 (%)	二輪車 (台)
14:00-14:15		12	0	12	0.0	1.6	0	53	4	57	7.0	1.7	4
14:15-14:30		14	0	14	0.0	1.9	0	47	3	50	6.0	1.5	1
14:30-14:45		8	1	9	11.1	1.2	0	66	0	66	0.0	1.9	6
14:45-15:00		14	2	16	12.5	2.2	0	68	1	69	1.4	2.0	6
1時間計		48	3	51	5.9	7.0	0	234	8	242	3.3	7.0	17
15:00-15:15		5	0	5	0.0	0.7	0	57	1	58	1.7	1.7	5
15:15-15:30		10	1	11	9.1	1.5	0	53	1	54	1.9	1.6	7
15:30-15:45		7	1	8	12.5	1.1	0	63	1	64	1.6	1.9	5
15:45-16:00		14	1	15	6.7	2.1	1	55	0	55	0.0	1.6	4
1時間計		36	3	39	7.7	5.3	1	228	3	231	1.3	6.7	21
16:00-16:15		12	0	12	0.0	1.6	1	67	0	67	0.0	1.9	2
16:15-16:30		11	0	11	0.0	1.5	2	53	1	54	1.9	1.6	2
16:30-16:45		14	1	15	6.7	2.1	0	71	1	72	1.4	2.1	5
16:45-17:00		8	0	8	0.0	1.1	1	73	1	74	1.4	2.1	9
1時間計		45	1	46	2.2	6.3	4	264	3	267	1.1	7.7	18
17:00-17:15		8	1	9	11.1	1.2	0	62	1	63	1.6	1.8	5
17:15-17:30		7	1	8	12.5	1.1	1	62	3	65	4.6	1.9	6
17:30-17:45		7	1	8	12.5	1.1	0	42	0	42	0.0	1.2	4
17:45-18:00		7	0	7	0.0	1.0	0	71	2	73	2.7	2.1	7
1時間計		29	3	32	9.4	4.4	1	237	6	243	2.5	7.0	22
18:00-18:15		11	1	12	8.3	1.6	0	49	0	49	0.0	1.4	3
18:15-18:30		9	2	11	18.2	1.5	1	30	2	32	6.3	0.9	0
18:30-18:45		12	4	16	25.0	2.2	0	41	0	41	0.0	1.2	3
18:45-19:00		7	2	9	22.2	1.2	0	42	0	42	0.0	1.2	3
1時間計		39	9	48	18.8	6.6	1	162	2	164	1.2	4.8	9
19:00-19:15		13	0	13	0.0	1.8	0	41	2	43	4.7	1.2	4
19:15-19:30		12	1	13	7.7	1.8	0	34	1	35	2.9	1.0	3
19:30-19:45		6	1	7	14.3	1.0	0	34	0	34	0.0	1.0	2
19:45-20:00		6	0	6	0.0	0.8	0	32	0	32	0.0	0.9	1
1時間計		37	2	39	5.1	5.3	0	141	3	144	2.1	4.2	10
20:00-20:15		6	1	7	14.3	1.0	0	35	2	37	5.4	1.1	3
20:15-20:30		8	2	10	20.0	1.4	0	29	0	29	0.0	0.8	2
20:30-20:45		3	0	3	0.0	0.4	0	24	0	24	0.0	0.7	0
20:45-21:00		7	0	7	0.0	1.0	0	35	1	36	2.8	1.0	4
1時間計		24	3	27	11.1	3.7	0	123	3	126	2.4	3.7	9
21:00-21:15		5	0	5	0.0	0.7	0	34	0	34	0.0	1.0	1
21:15-21:30		3	2	5	40.0	0.7	0	26	0	26	0.0	0.8	4
21:30-21:45		10	1	11	9.1	1.5	1	42	0	42	0.0	1.2	2
21:45-22:00		2	0	2	0.0	0.3	0	21	0	21	0.0	0.6	0
1時間計		20	3	23	13.0	3.1	1	123	0	123	0.0	3.6	7
昼12時間計		505	53	558	9.5	76.3	29	2563	72	2635	2.7	76.4	203
夜12時間計		147	26	173	15.0	23.7	4	758	54	812	6.7	23.6	52
全時間合計		652	79	731	10.8	100.0	33	3321	126	3447	3.7	100.0	255
昼夜率		1.29	1.49	1.31	-	-	1.14	1.30	1.75	1.31	-	-	1.26

方向別自動車交通量調査表

調査地点：地域社会2 目黒交番前

調査年月日：令和元年 5月11日(土) 天候：晴れ時々曇り



方向	10						11						
	種別	小型車 (台)	大型車 (台)	合計 (台)	大型車 混入率 (%)	時係 数 (%)	二輪車 (台)	小型車 (台)	大型車 (台)	合計 (台)	大型車 混入率 (%)	時係 数 (%)	二輪車 (台)
22:00-22:15		9	0	9	0.0	0.7	2	0	0	0	0.0	0.0	0
22:15-22:30		6	0	6	0.0	0.5	0	0	0	0	0.0	0.0	0
22:30-22:45		6	1	7	14.3	0.6	2	0	0	0	0.0	0.0	0
22:45-23:00		7	2	9	22.2	0.7	0	0	0	0	0.0	0.0	0
1時間計		28	3	31	9.7	2.5	4	0	0	0	0.0	0.0	0
23:00-23:15		9	4	13	30.8	1.1	1	0	0	0	0.0	0.0	0
23:15-23:30		11	3	14	21.4	1.1	0	0	0	0	0.0	0.0	0
23:30-23:45		4	1	5	20.0	0.4	0	0	0	0	0.0	0.0	0
23:45-24:00		4	0	4	0.0	0.3	0	0	0	0	0.0	0.0	0
1時間計		28	8	36	22.2	3.0	1	0	0	0	0.0	0.0	0
0:00-0:15		1	0	1	0.0	0.1	0	0	0	0	0.0	0.0	0
0:15-0:30		2	0	2	0.0	0.2	0	0	0	0	0.0	0.0	0
0:30-0:45		4	0	4	0.0	0.3	0	0	0	0	0.0	0.0	0
0:45-1:00		4	1	5	20.0	0.4	0	0	0	0	0.0	0.0	0
1時間計		11	1	12	8.3	1.0	0	0	0	0	0.0	0.0	0
1:00-1:15		4	2	6	33.3	0.5	0	0	0	0	0.0	0.0	0
1:15-1:30		1	0	1	0.0	0.1	0	0	0	0	0.0	0.0	0
1:30-1:45		4	0	4	0.0	0.3	0	0	0	0	0.0	0.0	0
1:45-2:00		5	2	7	28.6	0.6	0	0	0	0	0.0	0.0	0
1時間計		14	4	18	22.2	1.5	0	0	0	0	0.0	0.0	0
2:00-2:15		5	1	6	16.7	0.5	1	0	0	0	0.0	0.0	0
2:15-2:30		0	1	1	100.0	0.1	0	0	0	0	0.0	0.0	0
2:30-2:45		1	1	2	50.0	0.2	0	0	0	0	0.0	0.0	0
2:45-3:00		3	1	4	25.0	0.3	0	0	0	0	0.0	0.0	0
1時間計		9	4	13	30.8	1.1	1	0	0	0	0.0	0.0	0
3:00-3:15		0	1	1	100.0	0.1	0	0	0	0	0.0	0.0	0
3:15-3:30		1	1	2	50.0	0.2	0	0	0	0	0.0	0.0	0
3:30-3:45		2	0	2	0.0	0.2	0	0	0	0	0.0	0.0	0
3:45-4:00		1	0	1	0.0	0.1	1	0	0	0	0.0	0.0	0
1時間計		4	2	6	33.3	0.5	1	0	0	0	0.0	0.0	0
4:00-4:15		1	0	1	0.0	0.1	0	0	0	0	0.0	0.0	0
4:15-4:30		3	0	3	0.0	0.2	0	0	0	0	0.0	0.0	0
4:30-4:45		7	1	8	12.5	0.7	0	0	0	0	0.0	0.0	0
4:45-5:00		9	0	9	0.0	0.7	0	0	0	0	0.0	0.0	0
1時間計		20	1	21	4.8	1.7	0	0	0	0	0.0	0.0	0
5:00-5:15		2	0	2	0.0	0.2	4	0	0	0	0.0	0.0	0
5:15-5:30		8	2	10	20.0	0.8	1	0	0	0	0.0	0.0	0
5:30-5:45		4	1	5	20.0	0.4	1	0	0	0	0.0	0.0	0
5:45-6:00		6	0	6	0.0	0.5	1	0	0	0	0.0	0.0	0
1時間計		20	3	23	13.0	1.9	7	0	0	0	0.0	0.0	0

方向別自動車交通量調査表

調査地点：地域社会2 目黒交番前

調査年月日：令和元年 5月11日(土) 天候：晴れ時々曇り

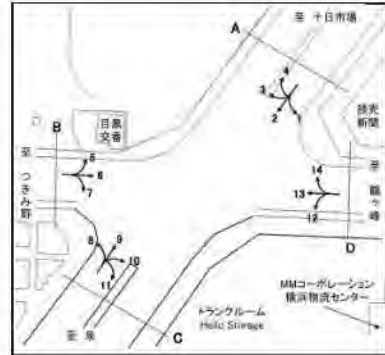


方向	10							11						
	種別	小型車 (台)	大型車 (台)	合計 (台)	大型車 混入率 (%)	時間 係数 (%)	二輪車 (台)	小型車 (台)	大型車 (台)	合計 (台)	大型車 混入率 (%)	時間 係数 (%)	二輪車 (台)	
6:00-6:15		10	1	11	9.1	0.9	1	0	0	0	0.0	0.0	0	
6:15-6:30		12	2	14	14.3	1.1	0	0	0	0	0.0	0.0	0	
6:30-6:45		14	1	15	6.7	1.2	1	0	0	0	0.0	0.0	0	
6:45-7:00		12	0	12	0.0	1.0	2	0	0	0	0.0	0.0	0	
1時間計		48	4	52	7.7	4.3	4	0	0	0	0.0	0.0	0	
7:00-7:15		18	1	19	5.3	1.6	0	0	0	0	0.0	0.0	0	
7:15-7:30		16	0	16	0.0	1.3	0	0	0	0	0.0	0.0	0	
7:30-7:45		17	1	18	5.6	1.5	2	0	0	0	0.0	0.0	0	
7:45-8:00		21	0	21	0.0	1.7	0	0	0	0	0.0	0.0	0	
1時間計		72	2	74	2.7	6.1	2	0	0	0	0.0	0.0	0	
8:00-8:15		12	0	12	0.0	1.0	3	0	0	0	0.0	0.0	0	
8:15-8:30		17	2	19	10.5	1.6	1	0	0	0	0.0	0.0	0	
8:30-8:45		15	1	16	6.3	1.3	0	0	0	0	0.0	0.0	0	
8:45-9:00		25	2	27	7.4	2.2	3	1	0	1	0.0	25.0	0	
1時間計		69	5	74	6.8	6.1	7	1	0	1	0.0	25.0	0	
9:00-9:15		23	0	23	0.0	1.9	1	0	0	0	0.0	0.0	0	
9:15-9:30		14	0	14	0.0	1.1	1	1	0	1	0.0	25.0	0	
9:30-9:45		24	0	24	0.0	2.0	2	0	0	0	0.0	0.0	0	
9:45-10:00		17	0	17	0.0	1.4	2	0	0	0	0.0	0.0	0	
1時間計		78	0	78	0.0	6.4	6	1	0	1	0.0	25.0	0	
10:00-10:15		25	0	25	0.0	2.1	0	0	0	0	0.0	0.0	0	
10:15-10:30		21	2	23	8.7	1.9	1	0	0	0	0.0	0.0	0	
10:30-10:45		16	3	19	15.8	1.6	1	0	0	0	0.0	0.0	0	
10:45-11:00		13	2	15	13.3	1.2	2	0	0	0	0.0	0.0	0	
1時間計		75	7	82	8.5	6.7	4	0	0	0	0.0	0.0	0	
11:00-11:15		21	1	22	4.5	1.8	1	0	0	0	0.0	0.0	0	
11:15-11:30		17	0	17	0.0	1.4	3	0	0	0	0.0	0.0	0	
11:30-11:45		16	0	16	0.0	1.3	2	0	0	0	0.0	0.0	0	
11:45-12:00		27	0	27	0.0	2.2	2	0	0	0	0.0	0.0	0	
1時間計		81	1	82	1.2	6.7	8	0	0	0	0.0	0.0	0	
12:00-12:15		14	2	16	12.5	1.3	0	0	0	0	0.0	0.0	0	
12:15-12:30		14	1	15	6.7	1.2	0	0	0	0	0.0	0.0	0	
12:30-12:45		21	1	22	4.5	1.8	0	0	0	0	0.0	0.0	0	
12:45-13:00		18	1	19	5.3	1.6	1	0	0	0	0.0	0.0	0	
1時間計		67	5	72	6.9	5.9	1	0	0	0	0.0	0.0	0	
13:00-13:15		13	0	13	0.0	1.1	0	0	0	0	0.0	0.0	0	
13:15-13:30		11	0	11	0.0	0.9	0	0	0	0	0.0	0.0	0	
13:30-13:45		21	2	23	8.7	1.9	2	1	0	1	0.0	25.0	0	
13:45-14:00		20	0	20	0.0	1.6	1	1	0	1	0.0	25.0	0	
1時間計		65	2	67	3.0	5.5	3	2	0	2	0.0	50.0	0	

方向別自動車交通量調査表

調査地点：地域社会2 目黒交番前

調査年月日：令和元年 5月11日(土) 天候：晴れ時々曇り



時間帯	種別	10						11					
		小型車 (台)	大型車 (台)	合計 (台)	大型車 混入率 (%)	時係 数 (%)	二輪車 (台)	小型車 (台)	大型車 (台)	合計 (台)	大型車 混入率 (%)	時係 数 (%)	二輪車 (台)
14:00-14:15		18	0	18	0.0	1.5	0	0	0	0	0.0	0.0	0
14:15-14:30		18	0	18	0.0	1.5	2	0	0	0	0.0	0.0	0
14:30-14:45		16	0	16	0.0	1.3	2	0	0	0	0.0	0.0	0
14:45-15:00		18	0	18	0.0	1.5	0	0	0	0	0.0	0.0	0
1時間計		70	0	70	0.0	5.7	4	0	0	0	0.0	0.0	0
15:00-15:15		14	1	15	6.7	1.2	1	0	0	0	0.0	0.0	0
15:15-15:30		22	0	22	0.0	1.8	1	0	0	0	0.0	0.0	0
15:30-15:45		8	1	9	11.1	0.7	1	0	0	0	0.0	0.0	0
15:45-16:00		27	4	31	12.9	2.5	2	0	0	0	0.0	0.0	0
1時間計		71	6	77	7.8	6.3	5	0	0	0	0.0	0.0	0
16:00-16:15		18	1	19	5.3	1.6	1	0	0	0	0.0	0.0	0
16:15-16:30		15	0	15	0.0	1.2	2	0	0	0	0.0	0.0	0
16:30-16:45		25	1	26	3.8	2.1	3	0	0	0	0.0	0.0	0
16:45-17:00		14	1	15	6.7	1.2	0	0	0	0	0.0	0.0	0
1時間計		72	3	75	4.0	6.2	6	0	0	0	0.0	0.0	0
17:00-17:15		18	1	19	5.3	1.6	3	0	0	0	0.0	0.0	0
17:15-17:30		15	3	18	16.7	1.5	0	0	0	0	0.0	0.0	0
17:30-17:45		12	3	15	20.0	1.2	0	0	0	0	0.0	0.0	0
17:45-18:00		22	1	23	4.3	1.9	0	0	0	0	0.0	0.0	0
1時間計		67	8	75	10.7	6.2	3	0	0	0	0.0	0.0	0
18:00-18:15		21	0	21	0.0	1.7	1	0	0	0	0.0	0.0	0
18:15-18:30		14	0	14	0.0	1.1	1	0	0	0	0.0	0.0	0
18:30-18:45		9	0	9	0.0	0.7	1	0	0	0	0.0	0.0	0
18:45-19:00		12	0	12	0.0	1.0	1	0	0	0	0.0	0.0	0
1時間計		56	0	56	0.0	4.6	4	0	0	0	0.0	0.0	0
19:00-19:15		11	0	11	0.0	0.9	0	0	0	0	0.0	0.0	0
19:15-19:30		16	1	17	5.9	1.4	1	0	0	0	0.0	0.0	0
19:30-19:45		13	0	13	0.0	1.1	0	0	0	0	0.0	0.0	0
19:45-20:00		9	1	10	10.0	0.8	0	0	0	0	0.0	0.0	0
1時間計		49	2	51	3.9	4.2	1	0	0	0	0.0	0.0	0
20:00-20:15		6	0	6	0.0	0.5	0	0	0	0	0.0	0.0	0
20:15-20:30		11	1	12	8.3	1.0	1	0	0	0	0.0	0.0	0
20:30-20:45		9	1	10	10.0	0.8	0	0	0	0	0.0	0.0	0
20:45-21:00		9	0	9	0.0	0.7	1	0	0	0	0.0	0.0	0
1時間計		35	2	37	5.4	3.0	2	0	0	0	0.0	0.0	0
21:00-21:15		8	0	8	0.0	0.7	1	0	0	0	0.0	0.0	0
21:15-21:30		10	0	10	0.0	0.8	0	0	0	0	0.0	0.0	0
21:30-21:45		8	0	8	0.0	0.7	0	0	0	0	0.0	0.0	0
21:45-22:00		9	1	10	10.0	0.8	1	0	0	0	0.0	0.0	0
1時間計		35	1	36	2.8	3.0	2	0	0	0	0.0	0.0	0
昼12時間計		843	39	882	4.4	72.4	53	4	0	4	0.0	100.0	0
夜12時間計		301	35	336	10.4	27.6	23	0	0	0	0.0	0.0	0
全時間合計		1144	74	1218	6.1	100.0	76	4	0	4	0.0	100.0	0
昼夜率		1.36	1.90	1.38	-	-	1.43	1.00	0.00	1.00	-	-	0.00

方向別自動車交通量調査表

調査地点：地域社会2 目黒交番前

調査年月日：令和元年 5月11日(土) 天候：晴れ時々曇り



時間帯	方向 種別	C 合計 (8+9+10+11)						C 合計 (8+9+10+11)					
		小型車 (台)	大型車 (台)	合計 (台)	大型車 混入率 (%)	時間 係数 (%)	二輪車 (台)	小型車 (台)	大型車 (台)	合計 (台)	大型車 混入率 (%)	時間 係数 (%)	二輪車 (台)
22:00-22:15							34	0	34	0.0	0.6	3	
22:15-22:30							21	2	23	8.7	0.4	2	
22:30-22:45							27	3	30	10.0	0.6	3	
22:45-23:00							24	3	27	11.1	0.5	0	
1時間計							106	8	114	7.0	2.1	8	
23:00-23:15							25	7	32	21.9	0.6	2	
23:15-23:30							19	5	24	20.8	0.4	3	
23:30-23:45							16	2	18	11.1	0.3	1	
23:45-24:00							18	1	19	5.3	0.4	1	
1時間計							78	15	93	16.1	1.7	7	
0:00-0:15							12	1	13	7.7	0.2	1	
0:15-0:30							8	0	8	0.0	0.1	0	
0:30-0:45							13	0	13	0.0	0.2	0	
0:45-1:00							11	2	13	15.4	0.2	1	
1時間計							44	3	47	6.4	0.9	2	
1:00-1:15							14	5	19	26.3	0.4	0	
1:15-1:30							7	1	8	12.5	0.1	1	
1:30-1:45							11	0	11	0.0	0.2	0	
1:45-2:00							11	2	13	15.4	0.2	0	
1時間計							43	8	51	15.7	0.9	1	
2:00-2:15							8	2	10	20.0	0.2	1	
2:15-2:30							5	2	7	28.6	0.1	0	
2:30-2:45							7	2	9	22.2	0.2	0	
2:45-3:00							6	3	9	33.3	0.2	0	
1時間計							26	9	35	25.7	0.6	1	
3:00-3:15							4	4	8	50.0	0.1	0	
3:15-3:30							10	5	15	33.3	0.3	1	
3:30-3:45							11	1	12	8.3	0.2	0	
3:45-4:00							4	3	7	42.9	0.1	1	
1時間計							29	13	42	31.0	0.8	2	
4:00-4:15							11	2	13	15.4	0.2	1	
4:15-4:30							8	2	10	20.0	0.2	0	
4:30-4:45							12	2	14	14.3	0.3	1	
4:45-5:00							19	2	21	9.5	0.4	2	
1時間計							50	8	58	13.8	1.1	4	
5:00-5:15							20	5	25	20.0	0.5	4	
5:15-5:30							20	4	24	16.7	0.4	1	
5:30-5:45							21	4	25	16.0	0.5	3	
5:45-6:00							23	5	28	17.9	0.5	1	
1時間計							84	18	102	17.6	1.9	9	

方向別自動車交通量調査表

調査地点：地域社会2 目黒交番前

調査年月日：令和元年 5月11日(土) 天候：晴れ時々曇り



時間帯	方向 種別	C 合計 (8+ 9+10+11)						C 合計 (8+ 9+10+11)					
		小型車 (台)	大型車 (台)	合計 (台)	大型車 混入率 (%)	時 間 係 数 (%)	二 輪 車 (台)	小型車 (台)	大型車 (台)	合計 (台)	大型車 混入率 (%)	時 間 係 数 (%)	二 輪 車 (台)
6:00- 6:15							32	4	36	11.1	0.7	3	
6:15- 6:30							31	4	35	11.4	0.6	1	
6:30- 6:45							45	4	49	8.2	0.9	5	
6:45- 7:00							51	2	53	3.8	1.0	4	
1 時間計							159	14	173	8.1	3.2	13	
7:00- 7:15							62	7	69	10.1	1.3	7	
7:15- 7:30							66	4	70	5.7	1.3	3	
7:30- 7:45							73	6	79	7.6	1.5	9	
7:45- 8:00							62	6	68	8.8	1.3	6	
1 時間計							263	23	286	8.0	5.3	25	
8:00- 8:15							85	1	86	1.2	1.6	13	
8:15- 8:30							77	10	87	11.5	1.6	4	
8:30- 8:45							87	4	91	4.4	1.7	7	
8:45- 9:00							91	5	96	5.2	1.8	7	
1 時間計							340	20	360	5.6	6.7	31	
9:00- 9:15							74	4	78	5.1	1.4	6	
9:15- 9:30							62	6	68	8.8	1.3	6	
9:30- 9:45							91	1	92	1.1	1.7	14	
9:45-10:00							79	1	80	1.3	1.5	4	
1 時間計							306	12	318	3.8	5.9	30	
10:00-10:15							89	5	94	5.3	1.7	2	
10:15-10:30							97	2	99	2.0	1.8	6	
10:30-10:45							75	5	80	6.3	1.5	3	
10:45-11:00							70	3	73	4.1	1.4	12	
1 時間計							331	15	346	4.3	6.4	23	
11:00-11:15							96	1	97	1.0	1.8	4	
11:15-11:30							87	3	90	3.3	1.7	11	
11:30-11:45							77	4	81	4.9	1.5	4	
11:45-12:00							92	2	94	2.1	1.7	6	
1 時間計							352	10	362	2.8	6.7	25	
12:00-12:15							68	6	74	8.1	1.4	5	
12:15-12:30							75	2	77	2.6	1.4	2	
12:30-12:45							91	4	95	4.2	1.8	6	
12:45-13:00							88	2	90	2.2	1.7	5	
1 時間計							322	14	336	4.2	6.2	18	
13:00-13:15							93	3	96	3.1	1.8	3	
13:15-13:30							70	1	71	1.4	1.3	4	
13:30-13:45							103	4	107	3.7	2.0	6	
13:45-14:00							77	4	81	4.9	1.5	4	
1 時間計							343	12	355	3.4	6.6	17	

方向別自動車交通量調査表

調査地点：地域社会2 目黒交番前

調査年月日：令和元年 5月11日(土) 天候：晴れ時々曇り



時間帯	方向 種別	C 合計 (8+ 9+10+11)						C 合計 (8+ 9+10+11)					
		小型車 (台)	大型車 (台)	合計 (台)	大型車 混入率 (%)	時 間 係 数 (%)	二輪車 (台)	小型車 (台)	大型車 (台)	合計 (台)	大型車 混入率 (%)	時 間 係 数 (%)	二輪車 (台)
14:00-14:15							83	4	87	4.6	1.6	4	
14:15-14:30							79	3	82	3.7	1.5	3	
14:30-14:45							90	1	91	1.1	1.7	8	
14:45-15:00							100	3	103	2.9	1.9	6	
1時間計							352	11	363	3.0	6.7	21	
15:00-15:15							76	2	78	2.6	1.4	6	
15:15-15:30							85	2	87	2.3	1.6	8	
15:30-15:45							78	3	81	3.7	1.5	6	
15:45-16:00							96	5	101	5.0	1.9	7	
1時間計							335	12	347	3.5	6.4	27	
16:00-16:15							97	1	98	1.0	1.8	4	
16:15-16:30							79	1	80	1.3	1.5	6	
16:30-16:45							110	3	113	2.7	2.1	8	
16:45-17:00							95	2	97	2.1	1.8	10	
1時間計							381	7	388	1.8	7.2	28	
17:00-17:15							88	3	91	3.3	1.7	8	
17:15-17:30							84	7	91	7.7	1.7	7	
17:30-17:45							61	4	65	6.2	1.2	4	
17:45-18:00							100	3	103	2.9	1.9	7	
1時間計							333	17	350	4.9	6.5	26	
18:00-18:15							81	1	82	1.2	1.5	4	
18:15-18:30							53	4	57	7.0	1.1	2	
18:30-18:45							62	4	66	6.1	1.2	4	
18:45-19:00							61	2	63	3.2	1.2	4	
1時間計							257	11	268	4.1	5.0	14	
19:00-19:15							65	2	67	3.0	1.2	4	
19:15-19:30							62	3	65	4.6	1.2	4	
19:30-19:45							53	1	54	1.9	1.0	2	
19:45-20:00							47	1	48	2.1	0.9	1	
1時間計							227	7	234	3.0	4.3	11	
20:00-20:15							47	3	50	6.0	0.9	3	
20:15-20:30							48	3	51	5.9	0.9	3	
20:30-20:45							36	1	37	2.7	0.7	0	
20:45-21:00							51	1	52	1.9	1.0	5	
1時間計							182	8	190	4.2	3.5	11	
21:00-21:15							47	0	47	0.0	0.9	2	
21:15-21:30							39	2	41	4.9	0.8	4	
21:30-21:45							60	1	61	1.6	1.1	3	
21:45-22:00							32	1	33	3.0	0.6	1	
1時間計							178	4	182	2.2	3.4	10	
昼12時間計							3915	164	4079	4.0	75.5	285	
夜12時間計							1206	115	1321	8.7	24.5	79	
全時間合計							5121	279	5400	5.2	100.0	364	
昼 夜 率							1.31	1.70	1.32	-	-	1.28	

方向別自動車交通量調査表

調査地点：地域社会2 目黒交番前

調査年月日：令和元年 5月11日(土) 天候：晴れ時々曇り



時間帯	種別	12						13					
		小型車 (台)	大型車 (台)	合計 (台)	大型車 混入率 (%)	時係 数 (%)	二輪車 (台)	小型車 (台)	大型車 (台)	合計 (台)	大型車 混入率 (%)	時係 数 (%)	二輪車 (台)
22:00-22:15		10	3	13	23.1	1.2	1	56	14	70	20.0	0.8	4
22:15-22:30		10	3	13	23.1	1.2	0	68	9	77	11.7	0.9	3
22:30-22:45		11	1	12	8.3	1.1	2	55	11	66	16.7	0.7	5
22:45-23:00		3	1	4	25.0	0.4	0	60	18	78	23.1	0.9	2
1時間計		34	8	42	19.0	3.8	3	239	52	291	17.9	3.2	14
23:00-23:15		9	4	13	30.8	1.2	2	39	8	47	17.0	0.5	4
23:15-23:30		5	0	5	0.0	0.5	0	33	11	44	25.0	0.5	1
23:30-23:45		5	0	5	0.0	0.5	2	40	14	54	25.9	0.6	2
23:45-24:00		7	1	8	12.5	0.7	0	35	16	51	31.4	0.6	4
1時間計		26	5	31	16.1	2.8	4	147	49	196	25.0	2.2	11
0:00-0:15		3	0	3	0.0	0.3	1	29	8	37	21.6	0.4	2
0:15-0:30		8	0	8	0.0	0.7	1	31	8	39	20.5	0.4	2
0:30-0:45		10	2	12	16.7	1.1	1	42	12	54	22.2	0.6	6
0:45-1:00		1	0	1	0.0	0.1	0	20	15	35	42.9	0.4	0
1時間計		22	2	24	8.3	2.2	3	122	43	165	26.1	1.8	10
1:00-1:15		6	0	6	0.0	0.5	0	24	15	39	38.5	0.4	3
1:15-1:30		3	0	3	0.0	0.3	0	14	14	28	50.0	0.3	0
1:30-1:45		5	3	8	37.5	0.7	0	16	9	25	36.0	0.3	0
1:45-2:00		1	0	1	0.0	0.1	1	18	5	23	21.7	0.3	2
1時間計		15	3	18	16.7	1.6	1	72	43	115	37.4	1.3	5
2:00-2:15		2	0	2	0.0	0.2	1	19	15	34	44.1	0.4	1
2:15-2:30		4	0	4	0.0	0.4	0	16	14	30	46.7	0.3	1
2:30-2:45		4	2	6	33.3	0.5	2	18	8	26	30.8	0.3	3
2:45-3:00		1	0	1	0.0	0.1	0	19	9	28	32.1	0.3	0
1時間計		11	2	13	15.4	1.2	3	72	46	118	39.0	1.3	5
3:00-3:15		0	0	0	0.0	0.0	2	19	12	31	38.7	0.3	0
3:15-3:30		3	0	3	0.0	0.3	2	16	18	34	52.9	0.4	0
3:30-3:45		4	1	5	20.0	0.5	0	14	10	24	41.7	0.3	0
3:45-4:00		3	1	4	25.0	0.4	0	21	8	29	27.6	0.3	1
1時間計		10	2	12	16.7	1.1	4	70	48	118	40.7	1.3	1
4:00-4:15		1	0	1	0.0	0.1	1	13	7	20	35.0	0.2	3
4:15-4:30		4	0	4	0.0	0.4	0	25	7	32	21.9	0.4	1
4:30-4:45		5	1	6	16.7	0.5	0	17	8	25	32.0	0.3	2
4:45-5:00		2	1	3	33.3	0.3	3	10	8	18	44.4	0.2	3
1時間計		12	2	14	14.3	1.3	4	65	30	95	31.6	1.1	9
5:00-5:15		3	0	3	0.0	0.3	0	35	9	44	20.5	0.5	3
5:15-5:30		6	2	8	25.0	0.7	1	25	9	34	26.5	0.4	4
5:30-5:45		8	0	8	0.0	0.7	0	27	17	44	38.6	0.5	3
5:45-6:00		6	0	6	0.0	0.5	0	35	11	46	23.9	0.5	5
1時間計		23	2	25	8.0	2.3	1	122	46	168	27.4	1.9	15

方向別自動車交通量調査表

調査地点：地域社会2 目黒交番前

調査年月日：令和元年 5月11日(土) 天候：晴れ時々曇り



時間帯	方向		12					13						
	種別		小型車 (台)	大型車 (台)	合計 (台)	大型車 混入率 (%)	時係 数 (%)	二輪車 (台)	小型車 (台)	大型車 (台)	合計 (台)	大型車 混入率 (%)	時係 数 (%)	二輪車 (台)
6:00-6:15			6	0	6	0.0	0.5	0	49	15	64	23.4	0.7	0
6:15-6:30			9	1	10	10.0	0.9	1	46	10	56	17.9	0.6	3
6:30-6:45			8	1	9	11.1	0.8	1	70	17	87	19.5	1.0	6
6:45-7:00			6	2	8	25.0	0.7	0	61	15	76	19.7	0.8	5
1時間計			29	4	33	12.1	3.0	2	226	57	283	20.1	3.1	14
7:00-7:15			14	3	17	17.6	1.5	1	76	16	92	17.4	1.0	12
7:15-7:30			11	2	13	15.4	1.2	1	71	16	87	18.4	1.0	8
7:30-7:45			8	0	8	0.0	0.7	0	72	18	90	20.0	1.0	4
7:45-8:00			12	1	13	7.7	1.2	1	81	15	96	15.6	1.1	2
1時間計			45	6	51	11.8	4.6	3	300	65	365	17.8	4.1	26
8:00-8:15			10	0	10	0.0	0.9	1	122	9	131	6.9	1.5	8
8:15-8:30			15	1	16	6.3	1.5	1	94	16	110	14.5	1.2	15
8:30-8:45			11	0	11	0.0	1.0	3	100	15	115	13.0	1.3	6
8:45-9:00			15	2	17	11.8	1.5	0	133	12	145	8.3	1.6	11
1時間計			51	3	54	5.6	4.9	5	449	52	501	10.4	5.6	40
9:00-9:15			23	2	25	8.0	2.3	0	112	14	126	11.1	1.4	7
9:15-9:30			10	0	10	0.0	0.9	1	116	11	127	8.7	1.4	16
9:30-9:45			6	0	6	0.0	0.5	0	130	16	146	11.0	1.6	5
9:45-10:00			19	1	20	5.0	1.8	2	143	18	161	11.2	1.8	6
1時間計			58	3	61	4.9	5.6	3	501	59	560	10.5	6.2	34
10:00-10:15			14	2	16	12.5	1.5	0	141	20	161	12.4	1.8	9
10:15-10:30			13	0	13	0.0	1.2	1	141	17	158	10.8	1.8	5
10:30-10:45			22	1	23	4.3	2.1	1	154	16	170	9.4	1.9	9
10:45-11:00			20	1	21	4.8	1.9	1	150	18	168	10.7	1.9	9
1時間計			69	4	73	5.5	6.6	3	586	71	657	10.8	7.3	32
11:00-11:15			23	0	23	0.0	2.1	2	124	16	140	11.4	1.6	15
11:15-11:30			14	1	15	6.7	1.4	2	129	13	142	9.2	1.6	14
11:30-11:45			12	0	12	0.0	1.1	0	126	13	139	9.4	1.5	8
11:45-12:00			13	1	14	7.1	1.3	1	130	15	145	10.3	1.6	5
1時間計			62	2	64	3.1	5.8	5	509	57	566	10.1	6.3	42
12:00-12:15			27	3	30	10.0	2.7	2	136	10	146	6.8	1.6	10
12:15-12:30			16	1	17	5.9	1.5	1	102	13	115	11.3	1.3	4
12:30-12:45			11	3	14	21.4	1.3	2	105	19	124	15.3	1.4	6
12:45-13:00			14	2	16	12.5	1.5	1	112	9	121	7.4	1.3	7
1時間計			68	9	77	11.7	7.0	6	455	51	506	10.1	5.6	27
13:00-13:15			12	0	12	0.0	1.1	1	106	9	115	7.8	1.3	8
13:15-13:30			10	1	11	9.1	1.0	1	114	17	131	13.0	1.5	8
13:30-13:45			7	1	8	12.5	0.7	1	103	16	119	13.4	1.3	9
13:45-14:00			18	1	19	5.3	1.7	1	134	9	143	6.3	1.6	12
1時間計			47	3	50	6.0	4.6	4	457	51	508	10.0	5.6	37

方向別自動車交通量調査表

調査地点：地域社会2 目黒交番前

調査年月日：令和元年 5月11日(土) 天候：晴れ時々曇り



時間帯	種別	12						13					
		小型車 (台)	大型車 (台)	合計 (台)	大型車 混入率 (%)	時係 数 (%)	二輪車 (台)	小型車 (台)	大型車 (台)	合計 (台)	大型車 混入率 (%)	時係 数 (%)	二輪車 (台)
14:00-14:15		25	0	25	0.0	2.3	3	132	15	147	10.2	1.6	4
14:15-14:30		16	1	17	5.9	1.5	1	113	8	121	6.6	1.3	9
14:30-14:45		20	0	20	0.0	1.8	3	124	14	138	10.1	1.5	6
14:45-15:00		12	2	14	14.3	1.3	2	122	11	133	8.3	1.5	1
1時間計		73	3	76	3.9	6.9	9	491	48	539	8.9	6.0	20
15:00-15:15		14	1	15	6.7	1.4	3	121	7	128	5.5	1.4	4
15:15-15:30		21	1	22	4.5	2.0	1	121	18	139	12.9	1.5	7
15:30-15:45		19	0	19	0.0	1.7	3	124	13	137	9.5	1.5	5
15:45-16:00		28	0	28	0.0	2.6	3	119	16	135	11.9	1.5	3
1時間計		82	2	84	2.4	7.7	10	485	54	539	10.0	6.0	19
16:00-16:15		9	1	10	10.0	0.9	1	131	10	141	7.1	1.6	6
16:15-16:30		14	1	15	6.7	1.4	1	127	19	146	13.0	1.6	2
16:30-16:45		20	1	21	4.8	1.9	2	125	16	141	11.3	1.6	10
16:45-17:00		14	2	16	12.5	1.5	3	139	13	152	8.6	1.7	6
1時間計		57	5	62	8.1	5.6	7	522	58	580	10.0	6.4	24
17:00-17:15		14	0	14	0.0	1.3	3	133	17	150	11.3	1.7	7
17:15-17:30		16	0	16	0.0	1.5	0	116	11	127	8.7	1.4	6
17:30-17:45		11	1	12	8.3	1.1	1	143	11	154	7.1	1.7	7
17:45-18:00		9	0	9	0.0	0.8	1	100	5	105	4.8	1.2	7
1時間計		50	1	51	2.0	4.6	5	492	44	536	8.2	5.9	27
18:00-18:15		16	0	16	0.0	1.5	1	115	10	125	8.0	1.4	9
18:15-18:30		13	0	13	0.0	1.2	0	103	13	116	11.2	1.3	4
18:30-18:45		17	0	17	0.0	1.5	2	134	21	155	13.5	1.7	5
18:45-19:00		10	1	11	9.1	1.0	0	96	16	112	14.3	1.2	4
1時間計		56	1	57	1.8	5.2	3	448	60	508	11.8	5.6	22
19:00-19:15		11	0	11	0.0	1.0	0	73	14	87	16.1	1.0	8
19:15-19:30		15	0	15	0.0	1.4	0	91	17	108	15.7	1.2	3
19:30-19:45		10	1	11	9.1	1.0	0	69	15	84	17.9	0.9	5
19:45-20:00		13	0	13	0.0	1.2	2	65	10	75	13.3	0.8	10
1時間計		49	1	50	2.0	4.6	2	298	56	354	15.8	3.9	26
20:00-20:15		6	0	6	0.0	0.5	1	84	15	99	15.2	1.1	6
20:15-20:30		10	0	10	0.0	0.9	3	64	14	78	17.9	0.9	2
20:30-20:45		9	1	10	10.0	0.9	2	75	20	95	21.1	1.1	4
20:45-21:00		9	0	9	0.0	0.8	0	64	14	78	17.9	0.9	3
1時間計		34	1	35	2.9	3.2	6	287	63	350	18.0	3.9	15
21:00-21:15		9	1	10	10.0	0.9	0	89	18	107	16.8	1.2	3
21:15-21:30		11	1	12	8.3	1.1	2	95	17	112	15.2	1.2	7
21:30-21:45		10	2	12	16.7	1.1	1	68	19	87	21.8	1.0	4
21:45-22:00		5	2	7	28.6	0.6	2	65	20	85	23.5	0.9	2
1時間計		35	6	41	14.6	3.7	5	317	74	391	18.9	4.3	16
昼12時間計		718	42	760	5.5	69.2	63	5695	670	6365	10.5	70.7	350
夜12時間計		300	38	338	11.2	30.8	38	2037	607	2644	23.0	29.3	141
全時間合計		1018	80	1098	7.3	100.0	101	7732	1277	9009	14.2	100.0	491
昼夜率		1.42	1.90	1.44	-	-	1.60	1.36	1.91	1.42	-	-	1.40

方向別自動車交通量調査表

調査地点：地域社会2 目黒交番前

調査年月日：令和元年 5月11日(土) 天候：晴れ時々曇り



時間帯	14						D 合計 (12+13+14)					
	種別 小型車 (台)	大型車 (台)	合計 (台)	大型車 混入率 (%)	時係 数 (%)	二輪車 (台)	小型車 (台)	大型車 (台)	合計 (台)	大型車 混入率 (%)	時係 数 (%)	二輪車 (台)
22:00-22:15	2	0	2	0.0	0.8	1	68	17	85	20.0	0.8	6
22:15-22:30	2	2	4	50.0	1.6	0	80	14	94	14.9	0.9	3
22:30-22:45	2	0	2	0.0	0.8	0	68	12	80	15.0	0.8	7
22:45-23:00	1	0	1	0.0	0.4	0	64	19	83	22.9	0.8	2
1時間計	7	2	9	22.2	3.5	1	280	62	342	18.1	3.3	18
23:00-23:15	1	0	1	0.0	0.4	0	49	12	61	19.7	0.6	6
23:15-23:30	0	0	0	0.0	0.0	0	38	11	49	22.4	0.5	1
23:30-23:45	1	1	2	50.0	0.8	0	46	15	61	24.6	0.6	4
23:45-24:00	3	0	3	0.0	1.2	0	45	17	62	27.4	0.6	4
1時間計	5	1	6	16.7	2.4	0	178	55	233	23.6	2.2	15
0:00-0:15	3	0	3	0.0	1.2	0	35	8	43	18.6	0.4	3
0:15-0:30	3	0	3	0.0	1.2	0	42	8	50	16.0	0.5	3
0:30-0:45	0	0	0	0.0	0.0	0	52	14	66	21.2	0.6	7
0:45-1:00	0	0	0	0.0	0.0	0	21	15	36	41.7	0.3	0
1時間計	6	0	6	0.0	2.4	0	150	45	195	23.1	1.9	13
1:00-1:15	1	0	1	0.0	0.4	0	31	15	46	32.6	0.4	3
1:15-1:30	1	0	1	0.0	0.4	0	18	14	32	43.8	0.3	0
1:30-1:45	1	1	2	50.0	0.8	0	22	13	35	37.1	0.3	0
1:45-2:00	2	0	2	0.0	0.8	0	21	5	26	19.2	0.3	3
1時間計	5	1	6	16.7	2.4	0	92	47	139	33.8	1.3	6
2:00-2:15	0	0	0	0.0	0.0	0	21	15	36	41.7	0.3	2
2:15-2:30	0	0	0	0.0	0.0	0	20	14	34	41.2	0.3	1
2:30-2:45	1	0	1	0.0	0.4	0	23	10	33	30.3	0.3	5
2:45-3:00	0	0	0	0.0	0.0	0	20	9	29	31.0	0.3	0
1時間計	1	0	1	0.0	0.4	0	84	48	132	36.4	1.3	8
3:00-3:15	0	0	0	0.0	0.0	0	19	12	31	38.7	0.3	2
3:15-3:30	1	0	1	0.0	0.4	0	20	18	38	47.4	0.4	2
3:30-3:45	0	0	0	0.0	0.0	0	18	11	29	37.9	0.3	0
3:45-4:00	0	0	0	0.0	0.0	0	24	9	33	27.3	0.3	1
1時間計	1	0	1	0.0	0.4	0	81	50	131	38.2	1.3	5
4:00-4:15	0	0	0	0.0	0.0	0	14	7	21	33.3	0.2	4
4:15-4:30	0	0	0	0.0	0.0	0	29	7	36	19.4	0.3	1
4:30-4:45	0	0	0	0.0	0.0	0	22	9	31	29.0	0.3	2
4:45-5:00	1	1	2	50.0	0.8	1	13	10	23	43.5	0.2	7
1時間計	1	1	2	50.0	0.8	1	78	33	111	29.7	1.1	14
5:00-5:15	0	0	0	0.0	0.0	0	38	9	47	19.1	0.5	3
5:15-5:30	0	0	0	0.0	0.0	0	31	11	42	26.2	0.4	5
5:30-5:45	2	0	2	0.0	0.8	0	37	17	54	31.5	0.5	3
5:45-6:00	1	1	2	50.0	0.8	0	42	12	54	22.2	0.5	5
1時間計	3	1	4	25.0	1.6	0	148	49	197	24.9	1.9	16

方向別自動車交通量調査表

調査地点：地域社会2 目黒交番前

調査年月日：令和元年 5月11日(土) 天候：晴れ時々曇り



時間帯	14							D 合計 (12+13+14)						
	種別 小型車 (台)	大型車 (台)	合計 (台)	大型車 混入率 (%)	時係 数 (%)	二輪車 (台)		種別 小型車 (台)	大型車 (台)	合計 (台)	大型車 混入率 (%)	時係 数 (%)	二輪車 (台)	
6:00-6:15	0	0	0	0.0	0.0	0		55	15	70	21.4	0.7	0	
6:15-6:30	2	1	3	33.3	1.2	0		57	12	69	17.4	0.7	4	
6:30-6:45	1	0	1	0.0	0.4	0		79	18	97	18.6	0.9	7	
6:45-7:00	0	0	0	0.0	0.0	0		67	17	84	20.2	0.8	5	
1時間計	3	1	4	25.0	1.6	0		258	62	320	19.4	3.1	16	
7:00-7:15	6	0	6	0.0	2.4	0		96	19	115	16.5	1.1	13	
7:15-7:30	3	1	4	25.0	1.6	0		85	19	104	18.3	1.0	9	
7:30-7:45	0	0	0	0.0	0.0	0		80	18	98	18.4	0.9	4	
7:45-8:00	4	0	4	0.0	1.6	0		97	16	113	14.2	1.1	3	
1時間計	13	1	14	7.1	5.5	0		358	72	430	16.7	4.1	29	
8:00-8:15	0	1	1	100.0	0.4	0		132	10	142	7.0	1.4	9	
8:15-8:30	1	1	2	50.0	0.8	1		110	18	128	14.1	1.2	17	
8:30-8:45	5	0	5	0.0	2.0	0		116	15	131	11.5	1.3	9	
8:45-9:00	1	0	1	0.0	0.4	0		149	14	163	8.6	1.6	11	
1時間計	7	2	9	22.2	3.5	1		507	57	564	10.1	5.4	46	
9:00-9:15	4	0	4	0.0	1.6	0		139	16	155	10.3	1.5	7	
9:15-9:30	7	0	7	0.0	2.7	0		133	11	144	7.6	1.4	17	
9:30-9:45	5	0	5	0.0	2.0	0		141	16	157	10.2	1.5	5	
9:45-10:00	3	0	3	0.0	1.2	0		165	19	184	10.3	1.8	8	
1時間計	19	0	19	0.0	7.5	0		578	62	640	9.7	6.2	37	
10:00-10:15	3	0	3	0.0	1.2	0		158	22	180	12.2	1.7	9	
10:15-10:30	4	1	5	20.0	2.0	0		158	18	176	10.2	1.7	6	
10:30-10:45	3	0	3	0.0	1.2	0		179	17	196	8.7	1.9	10	
10:45-11:00	1	0	1	0.0	0.4	0		171	19	190	10.0	1.8	10	
1時間計	11	1	12	8.3	4.7	0		666	76	742	10.2	7.2	35	
11:00-11:15	0	2	2	100.0	0.8	0		147	18	165	10.9	1.6	17	
11:15-11:30	3	0	3	0.0	1.2	0		146	14	160	8.8	1.5	16	
11:30-11:45	6	0	6	0.0	2.4	1		144	13	157	8.3	1.5	9	
11:45-12:00	1	0	1	0.0	0.4	0		144	16	160	10.0	1.5	6	
1時間計	10	2	12	16.7	4.7	1		581	61	642	9.5	6.2	48	
12:00-12:15	1	0	1	0.0	0.4	1		164	13	177	7.3	1.7	13	
12:15-12:30	3	0	3	0.0	1.2	0		121	14	135	10.4	1.3	5	
12:30-12:45	4	2	6	33.3	2.4	0		120	24	144	16.7	1.4	8	
12:45-13:00	6	0	6	0.0	2.4	1		132	11	143	7.7	1.4	9	
1時間計	14	2	16	12.5	6.3	2		537	62	599	10.4	5.8	35	
13:00-13:15	4	0	4	0.0	1.6	1		122	9	131	6.9	1.3	10	
13:15-13:30	9	0	9	0.0	3.5	0		133	18	151	11.9	1.5	9	
13:30-13:45	4	0	4	0.0	1.6	0		114	17	131	13.0	1.3	10	
13:45-14:00	7	0	7	0.0	2.7	0		159	10	169	5.9	1.6	13	
1時間計	24	0	24	0.0	9.4	1		528	54	582	9.3	5.6	42	

方向別自動車交通量調査表

調査地点：地域社会2 目黒交番前

調査年月日：令和元年 5月11日(土) 天候：晴れ時々曇り



時間帯	種別	14						D 合計 (12+13+14)					
		小型車 (台)	大型車 (台)	合計 (台)	大型車 混入率 (%)	時係 数 (%)	二輪車 (台)	小型車 (台)	大型車 (台)	合計 (台)	大型車 混入率 (%)	時係 数 (%)	二輪車 (台)
14:00-14:15		7	0	7	0.0	2.7	1	164	15	179	8.4	1.7	8
14:15-14:30		1	0	1	0.0	0.4	0	130	9	139	6.5	1.3	10
14:30-14:45		6	1	7	14.3	2.7	0	150	15	165	9.1	1.6	9
14:45-15:00		4	0	4	0.0	1.6	1	138	13	151	8.6	1.5	4
1時間計		18	1	19	5.3	7.5	2	582	52	634	8.2	6.1	31
15:00-15:15		4	2	6	33.3	2.4	0	139	10	149	6.7	1.4	7
15:15-15:30		4	0	4	0.0	1.6	0	146	19	165	11.5	1.6	8
15:30-15:45		5	0	5	0.0	2.0	0	148	13	161	8.1	1.6	8
15:45-16:00		3	0	3	0.0	1.2	0	150	16	166	9.6	1.6	6
1時間計		16	2	18	11.1	7.1	0	583	58	641	9.0	6.2	29
16:00-16:15		3	0	3	0.0	1.2	0	143	11	154	7.1	1.5	7
16:15-16:30		2	0	2	0.0	0.8	0	143	20	163	12.3	1.6	3
16:30-16:45		5	0	5	0.0	2.0	0	150	17	167	10.2	1.6	12
16:45-17:00		7	0	7	0.0	2.7	0	160	15	175	8.6	1.7	9
1時間計		17	0	17	0.0	6.7	0	596	63	659	9.6	6.4	31
17:00-17:15		4	0	4	0.0	1.6	2	151	17	168	10.1	1.6	12
17:15-17:30		5	0	5	0.0	2.0	0	137	11	148	7.4	1.4	6
17:30-17:45		5	1	6	16.7	2.4	0	159	13	172	7.6	1.7	8
17:45-18:00		2	2	4	50.0	1.6	0	111	7	118	5.9	1.1	8
1時間計		16	3	19	15.8	7.5	2	558	48	606	7.9	5.8	34
18:00-18:15		2	3	5	60.0	2.0	0	133	13	146	8.9	1.4	10
18:15-18:30		3	0	3	0.0	1.2	0	119	13	132	9.8	1.3	4
18:30-18:45		2	0	2	0.0	0.8	0	153	21	174	12.1	1.7	7
18:45-19:00		2	0	2	0.0	0.8	0	108	17	125	13.6	1.2	4
1時間計		9	3	12	25.0	4.7	0	513	64	577	11.1	5.6	25
19:00-19:15		3	0	3	0.0	1.2	0	87	14	101	13.9	1.0	8
19:15-19:30		2	0	2	0.0	0.8	0	108	17	125	13.6	1.2	3
19:30-19:45		1	0	1	0.0	0.4	0	80	16	96	16.7	0.9	5
19:45-20:00		1	0	1	0.0	0.4	0	79	10	89	11.2	0.9	12
1時間計		7	0	7	0.0	2.7	0	354	57	411	13.9	4.0	28
20:00-20:15		1	0	1	0.0	0.4	0	91	15	106	14.2	1.0	7
20:15-20:30		5	0	5	0.0	2.0	0	79	14	93	15.1	0.9	5
20:30-20:45		1	0	1	0.0	0.4	0	85	21	106	19.8	1.0	6
20:45-21:00		3	0	3	0.0	1.2	0	76	14	90	15.6	0.9	3
1時間計		10	0	10	0.0	3.9	0	331	64	395	16.2	3.8	21
21:00-21:15		4	0	4	0.0	1.6	0	102	19	121	15.7	1.2	3
21:15-21:30		1	0	1	0.0	0.4	0	107	18	125	14.4	1.2	9
21:30-21:45		2	1	3	33.3	1.2	0	80	22	102	21.6	1.0	5
21:45-22:00		0	0	0	0.0	0.0	0	70	22	92	23.9	0.9	4
1時間計		7	1	8	12.5	3.1	0	359	81	440	18.4	4.2	21
昼12時間計		174	17	191	8.9	74.9	9	6587	729	7316	10.0	70.6	422
夜12時間計		56	8	64	12.5	25.1	2	2393	653	3046	21.4	29.4	181
全時間合計		230	25	255	9.8	100.0	11	8980	1382	10362	13.3	100.0	603
昼夜率		1.32	1.47	1.34	-	-	1.22	1.36	1.90	1.42	-	-	1.43

方向別自動車交通量調査表

調査地点：地域社会3 上川井1C

調査年月日：令和元年 5月11日(土) 天候：晴れ時々曇り

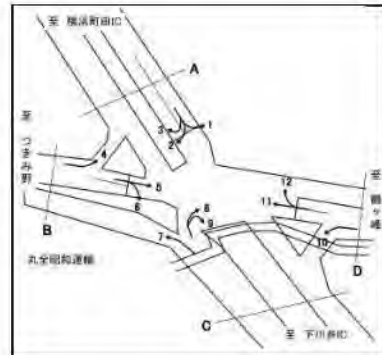


方向 種別 時間帯	1						2					
	小型車 (台)	大型車 (台)	合計 (台)	大型車 混入率 (%)	時間 係数 (%)	二輪車 (台)	小型車 (台)	大型車 (台)	合計 (台)	大型車 混入率 (%)	時間 係数 (%)	二輪車 (台)
22:00-22:15	6	0	6	0.0	0.4	2	1	2	3	66.7	1.6	0
22:15-22:30	7	1	8	12.5	0.6	1	4	0	4	0.0	2.2	0
22:30-22:45	9	1	10	10.0	0.7	1	0	0	0	0.0	0.0	0
22:45-23:00	8	0	8	0.0	0.6	2	1	0	1	0.0	0.5	0
1時間計	30	2	32	6.3	2.2	6	6	2	8	25.0	4.4	0
23:00-23:15	4	0	4	0.0	0.3	1	1	0	1	0.0	0.5	1
23:15-23:30	5	0	5	0.0	0.4	1	2	0	2	0.0	1.1	0
23:30-23:45	8	0	8	0.0	0.6	0	3	0	3	0.0	1.6	0
23:45-24:00	2	1	3	33.3	0.2	0	2	1	3	23.3	1.6	0
1時間計	19	1	20	5.0	1.4	2	8	1	9	11.1	4.9	1
0:00-0:15	17	0	17	0.0	1.2	1	1	0	1	0.0	0.5	0
0:15-0:30	5	0	5	0.0	0.4	0	1	0	1	0.0	0.5	1
0:30-0:45	4	0	4	0.0	0.3	0	0	0	0	0.0	0.0	0
0:45-1:00	5	1	6	16.7	0.4	1	2	2	4	50.0	2.2	0
1時間計	31	1	32	3.1	2.2	2	4	2	6	33.3	3.3	1
1:00-1:15	3	0	3	0.0	0.2	2	0	0	0	0.0	0.0	0
1:15-1:30	3	0	3	0.0	0.2	0	1	1	2	50.0	1.1	0
1:30-1:45	1	0	1	0.0	0.1	0	2	1	3	33.3	1.6	0
1:45-2:00	6	0	6	0.0	0.4	1	1	3	4	75.0	2.2	0
1時間計	13	0	13	0.0	0.9	3	4	5	9	55.6	4.9	0
2:00-2:15	1	1	2	50.0	0.1	0	1	0	1	0.0	0.5	0
2:15-2:30	3	0	3	0.0	0.2	0	2	0	2	0.0	1.1	0
2:30-2:45	3	0	3	0.0	0.2	0	4	0	4	0.0	2.2	1
2:45-3:00	2	1	3	33.3	0.2	0	4	1	5	20.0	2.7	0
1時間計	9	2	11	18.2	0.8	0	11	1	12	8.3	6.6	1
3:00-3:15	0	0	0	0.0	0.0	1	0	0	0	0.0	0.0	0
3:15-3:30	5	0	5	0.0	0.4	0	1	0	1	0.0	0.5	0
3:30-3:45	3	1	4	25.0	0.3	1	1	0	1	0.0	0.5	0
3:45-4:00	1	0	1	0.0	0.1	0	1	0	1	0.0	0.5	0
1時間計	9	1	10	10.0	0.7	2	3	0	3	0.0	1.6	0
4:00-4:15	5	1	6	16.7	0.4	2	0	0	0	0.0	0.0	0
4:15-4:30	2	1	3	33.3	0.2	0	1	0	1	0.0	0.5	0
4:30-4:45	4	1	5	20.0	0.4	1	1	0	1	0.0	0.5	0
4:45-5:00	5	0	5	0.0	0.4	0	1	1	2	50.0	1.1	0
1時間計	16	3	19	15.8	1.3	3	3	1	4	25.0	2.2	0
5:00-5:15	7	1	8	12.5	0.6	1	0	0	0	0.0	0.0	0
5:15-5:30	2	1	3	33.3	0.2	2	0	0	0	0.0	0.0	0
5:30-5:45	5	0	5	0.0	0.4	3	3	1	4	25.0	2.2	0
5:45-6:00	3	1	4	25.0	0.3	0	1	1	2	50.0	1.1	0
1時間計	17	3	20	15.0	1.4	6	4	2	6	33.3	3.3	0

方向別自動車交通量調査表

調査地点：地域社会3 上川井1C

調査年月日：令和元年 5月11日(土) 天候：晴れ時々曇り

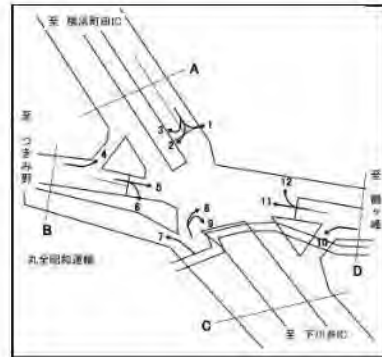


方向	1							2						
	種別	小型車 (台)	大型車 (台)	合計 (台)	大型車 混入率 (%)	時係 数 (%)	二輪車 (台)	小型車 (台)	大型車 (台)	合計 (台)	大型車 混入率 (%)	時係 数 (%)	二輪車 (台)	
6:00-6:15		6	1	7	14.3	0.5	1	0	0	0	0.0	0.0	0	
6:15-6:30		12	1	13	7.7	0.9	0	1	1	2	50.0	1.1	0	
6:30-6:45		10	1	11	9.1	0.8	1	0	0	0	0.0	0.0	0	
6:45-7:00		11	0	11	0.0	0.8	0	0	0	0	0.0	0.0	0	
1時間計		39	3	42	7.1	2.9	2	1	1	2	50.0	1.1	0	
7:00-7:15		19	0	19	0.0	1.3	4	0	0	0	0.0	0.0	0	
7:15-7:30		18	0	18	0.0	1.3	2	1	0	1	0.0	0.5	0	
7:30-7:45		31	1	32	3.1	2.2	2	0	0	0	0.0	0.0	0	
7:45-8:00		10	2	12	16.7	0.8	2	2	0	2	0.0	1.1	0	
1時間計		78	3	81	3.7	5.7	10	3	0	3	0.0	1.6	0	
8:00-8:15		24	1	25	4.0	1.8	3	1	0	1	0.0	0.5	0	
8:15-8:30		20	3	23	13.0	1.6	3	1	0	1	0.0	0.5	0	
8:30-8:45		25	1	26	3.8	1.8	0	0	0	0	0.0	0.0	0	
8:45-9:00		16	1	17	5.9	1.2	1	1	0	1	0.0	0.5	0	
1時間計		85	6	91	6.6	6.4	7	3	0	3	0.0	1.6	0	
9:00-9:15		15	1	16	6.3	1.1	3	0	0	0	0.0	0.0	0	
9:15-9:30		20	6	26	23.1	1.8	4	2	0	2	0.0	1.1	0	
9:30-9:45		27	3	30	10.0	2.1	2	0	0	0	0.0	0.0	0	
9:45-10:00		17	1	18	5.6	1.3	5	2	0	2	0.0	1.1	0	
1時間計		79	11	90	12.2	6.3	14	4	0	4	0.0	2.2	0	
10:00-10:15		18	1	19	5.3	1.3	3	2	0	2	0.0	1.1	0	
10:15-10:30		33	3	36	8.3	2.5	5	4	0	4	0.0	2.2	0	
10:30-10:45		12	1	13	7.7	0.9	2	2	1	3	33.3	1.6	0	
10:45-11:00		27	5	32	15.6	2.2	2	1	0	1	0.0	0.5	0	
1時間計		90	10	100	10.0	7.0	12	9	1	10	10.0	5.5	0	
11:00-11:15		16	2	18	11.1	1.3	3	1	0	1	0.0	0.5	0	
11:15-11:30		25	1	26	3.8	1.8	4	2	0	2	0.0	1.1	0	
11:30-11:45		20	1	21	4.8	1.5	5	3	0	3	0.0	1.6	0	
11:45-12:00		9	1	10	10.0	0.7	1	1	0	1	0.0	0.5	0	
1時間計		70	5	75	6.7	5.3	13	7	0	7	0.0	3.8	0	
12:00-12:15		24	3	27	11.1	1.9	3	1	1	2	50.0	1.1	0	
12:15-12:30		25	1	26	3.8	1.8	6	3	0	3	0.0	1.6	0	
12:30-12:45		25	0	25	0.0	1.8	1	2	1	3	33.3	1.6	0	
12:45-13:00		26	0	26	0.0	1.8	6	3	0	3	0.0	1.6	0	
1時間計		100	4	104	3.8	7.3	16	9	2	11	18.2	6.0	0	
13:00-13:15		22	3	25	12.0	1.8	7	3	0	3	0.0	1.6	0	
13:15-13:30		17	1	18	5.6	1.3	1	1	1	2	50.0	1.1	0	
13:30-13:45		28	1	29	3.4	2.0	3	3	0	3	0.0	1.6	1	
13:45-14:00		17	1	18	5.6	1.3	6	2	1	3	33.3	1.6	0	
1時間計		84	6	90	6.7	6.3	17	9	2	11	18.2	6.0	1	

方向別自動車交通量調査表

調査地点：地域社会3 上川井1C

調査年月日：令和元年 5月11日(土) 天候：晴れ時々曇り



時間帯	種別	1						2					
		小型車 (台)	大型車 (台)	合計 (台)	大型車 混入率 (%)	時係 数 (%)	二輪車 (台)	小型車 (台)	大型車 (台)	合計 (台)	大型車 混入率 (%)	時係 数 (%)	二輪車 (台)
14:00-14:15		21	0	21	0.0	1.5	1	5	0	5	0.0	2.7	1
14:15-14:30		17	3	20	15.0	1.4	5	3	0	3	0.0	1.6	0
14:30-14:45		25	2	27	7.4	1.9	2	3	1	4	25.0	2.2	0
14:45-15:00		34	0	34	0.0	2.4	3	2	0	2	0.0	1.1	0
1時間計		97	5	102	4.9	7.2	11	13	1	14	7.1	7.7	1
15:00-15:15		34	1	35	2.9	2.5	7	4	0	4	0.0	2.2	1
15:15-15:30		28	4	32	12.5	2.2	4	4	0	4	0.0	2.2	0
15:30-15:45		21	3	24	12.5	1.7	5	1	0	1	0.0	0.5	0
15:45-16:00		21	4	25	16.0	1.8	6	1	0	1	0.0	0.5	0
1時間計		104	12	116	10.3	8.1	22	10	0	10	0.0	5.5	1
16:00-16:15		17	4	21	19.0	1.5	1	2	0	2	0.0	1.1	0
16:15-16:30		13	0	13	0.0	0.9	2	0	0	0	0.0	0.0	0
16:30-16:45		20	2	22	9.1	1.5	4	1	0	1	0.0	0.5	0
16:45-17:00		16	1	17	5.9	1.2	7	1	2	3	66.7	1.6	0
1時間計		66	7	73	9.6	5.1	14	4	2	6	33.3	3.3	0
17:00-17:15		26	1	27	3.7	1.9	2	2	0	2	0.0	1.1	0
17:15-17:30		18	2	20	10.0	1.4	3	2	0	2	0.0	1.1	0
17:30-17:45		16	2	18	11.1	1.3	5	2	1	3	33.3	1.6	0
17:45-18:00		13	1	14	7.1	1.0	4	1	0	1	0.0	0.5	0
1時間計		73	6	79	7.6	5.5	14	7	1	8	12.5	4.4	0
18:00-18:15		18	0	18	0.0	1.3	2	1	0	1	0.0	0.5	0
18:15-18:30		15	1	16	6.3	1.1	3	0	1	1	100.0	0.5	0
18:30-18:45		11	0	11	0.0	0.8	1	5	1	6	16.7	3.3	0
18:45-19:00		24	0	24	0.0	1.7	1	3	0	3	0.0	1.6	0
1時間計		68	1	69	1.4	4.8	7	9	2	11	18.2	6.0	0
19:00-19:15		19	0	19	0.0	1.3	2	1	0	1	0.0	0.5	0
19:15-19:30		16	1	17	5.9	1.2	3	3	0	3	0.0	1.6	0
19:30-19:45		18	1	19	5.3	1.3	4	0	1	1	100.0	0.5	0
19:45-20:00		16	1	17	5.9	1.2	0	3	1	4	25.0	2.2	0
1時間計		69	3	72	4.2	5.1	9	7	2	9	22.2	4.9	0
20:00-20:15		12	0	12	0.0	0.8	0	1	1	2	50.0	1.1	0
20:15-20:30		17	1	18	5.6	1.3	0	2	2	4	50.0	2.2	0
20:30-20:45		11	0	11	0.0	0.8	3	1	1	2	50.0	1.1	0
20:45-21:00		9	0	9	0.0	0.6	4	2	0	2	0.0	1.1	0
1時間計		49	1	50	2.0	3.5	7	6	4	10	40.0	5.5	0
21:00-21:15		10	0	10	0.0	0.7	0	1	0	1	0.0	0.5	0
21:15-21:30		6	0	6	0.0	0.4	2	0	2	2	100.0	1.1	0
21:30-21:45		9	0	9	0.0	0.6	0	0	0	0	0.0	0.0	0
21:45-22:00		8	0	8	0.0	0.6	0	1	2	3	66.7	1.6	0
1時間計		33	0	33	0.0	2.3	2	2	4	6	66.7	3.3	0
昼12時間計		994	76	1070	7.1	75.1	157	87	11	98	11.2	53.8	3
夜12時間計		334	20	354	5.6	24.9	44	59	25	84	29.8	46.2	3
全時間合計		1328	96	1424	6.7	100.0	201	146	36	182	19.8	100.0	6
昼夜率		1.34	1.26	1.33	-	-	1.28	1.68	3.27	1.86	-	-	2.00

方向別自動車交通量調査表

調査地点：地域社会3 上川井1C

調査年月日：令和元年 5月11日(土) 天候：晴れ時々曇り



時間帯	種別	3						A 合計 (1+2+3)					
		小型車 (台)	大型車 (台)	合計 (台)	大型車 混入率 (%)	時係 数 (%)	二輪車 (台)	小型車 (台)	大型車 (台)	合計 (台)	大型車 混入率 (%)	時係 数 (%)	二輪車 (台)
22:00-22:15		2	0	2	0.0	1.2	0	9	2	11	18.2	0.6	2
22:15-22:30		2	0	2	0.0	1.2	0	13	1	14	7.1	0.8	1
22:30-22:45		2	0	2	0.0	1.2	0	11	1	12	8.3	0.7	1
22:45-23:00		1	0	1	0.0	0.6	0	10	0	10	0.0	0.6	2
1時間計		7	0	7	0.0	4.1	0	43	4	47	8.5	2.6	6
23:00-23:15		0	0	0	0.0	0.0	0	5	0	5	0.0	0.3	2
23:15-23:30		0	1	1	100.0	0.6	0	7	1	8	12.5	0.4	1
23:30-23:45		0	0	0	0.0	0.0	0	11	0	11	0.0	0.6	0
23:45-24:00		0	1	1	100.0	0.6	0	4	3	7	42.9	0.4	0
1時間計		0	2	2	100.0	1.2	0	27	4	31	12.9	1.7	3
0:00-0:15		1	0	1	0.0	0.6	0	19	0	19	0.0	1.1	1
0:15-0:30		1	0	1	0.0	0.6	0	7	0	7	0.0	0.4	1
0:30-0:45		4	1	5	20.0	2.9	0	8	1	9	11.1	0.5	0
0:45-1:00		0	1	1	100.0	0.6	0	7	4	11	36.4	0.6	1
1時間計		6	2	8	25.0	4.7	0	41	5	46	10.9	2.6	3
1:00-1:15		1	0	1	0.0	0.6	0	4	0	4	0.0	0.2	2
1:15-1:30		1	0	1	0.0	0.6	0	5	1	6	16.7	0.3	0
1:30-1:45		0	0	0	0.0	0.0	0	3	1	4	25.0	0.2	0
1:45-2:00		0	0	0	0.0	0.0	0	7	3	10	30.0	0.6	1
1時間計		2	0	2	0.0	1.2	0	19	5	24	20.8	1.3	3
2:00-2:15		2	0	2	0.0	1.2	0	4	1	5	20.0	0.3	0
2:15-2:30		2	0	2	0.0	1.2	0	7	0	7	0.0	0.4	0
2:30-2:45		2	1	3	33.3	1.7	0	9	1	10	10.0	0.6	1
2:45-3:00		2	0	2	0.0	1.2	0	8	2	10	20.0	0.6	0
1時間計		8	1	9	11.1	5.2	0	28	4	32	12.5	1.8	1
3:00-3:15		0	1	1	100.0	0.6	0	0	1	1	100.0	0.1	1
3:15-3:30		1	1	2	50.0	1.2	0	7	1	8	12.5	0.4	0
3:30-3:45		2	0	2	0.0	1.2	0	6	1	7	14.3	0.4	1
3:45-4:00		2	1	3	33.3	1.7	0	4	1	5	20.0	0.3	0
1時間計		5	3	8	37.5	4.7	0	17	4	21	19.0	1.2	2
4:00-4:15		0	0	0	0.0	0.0	0	5	1	6	16.7	0.3	2
4:15-4:30		1	3	4	75.0	2.3	0	4	4	8	50.0	0.4	0
4:30-4:45		0	1	1	100.0	0.6	0	5	2	7	28.6	0.4	1
4:45-5:00		3	0	3	0.0	1.7	0	9	1	10	10.0	0.6	0
1時間計		4	4	8	50.0	4.7	0	23	8	31	25.8	1.7	3
5:00-5:15		3	2	5	40.0	2.9	0	10	3	13	23.1	0.7	1
5:15-5:30		0	1	1	100.0	0.6	0	2	2	4	50.0	0.2	2
5:30-5:45		0	1	1	100.0	0.6	1	8	2	10	20.0	0.6	4
5:45-6:00		0	0	0	0.0	0.0	0	4	2	6	33.3	0.3	0
1時間計		3	4	7	57.1	4.1	1	24	9	33	27.3	1.9	7

方向別自動車交通量調査表

調査地点：地域社会3 上川井1C

調査年月日：令和元年 5月11日(土) 天候：晴れ時々曇り

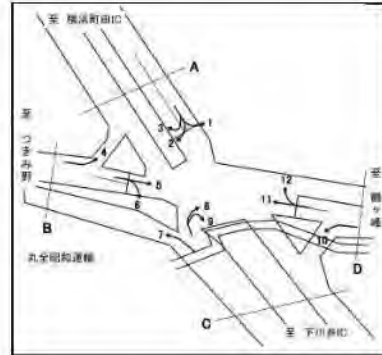


時間帯	種別	3						A 合計 (1+2+3)					
		小型車 (台)	大型車 (台)	合計 (台)	大型車 混入率 (%)	時係 数 (%)	二輪車 (台)	小型車 (台)	大型車 (台)	合計 (台)	大型車 混入率 (%)	時係 数 (%)	二輪車 (台)
6:00-6:15		0	0	0	0.0	0.0	0	6	1	7	14.3	0.4	1
6:15-6:30		1	0	1	0.0	0.6	0	14	2	16	12.5	0.9	0
6:30-6:45		0	0	0	0.0	0.0	0	10	1	11	9.1	0.6	1
6:45-7:00		0	0	0	0.0	0.0	0	11	0	11	0.0	0.6	0
1時間計		1	0	1	0.0	0.6	0	41	4	45	8.9	2.5	2
7:00-7:15		2	0	2	0.0	1.2	0	21	0	21	0.0	1.2	4
7:15-7:30		1	0	1	0.0	0.6	0	20	0	20	0.0	1.1	2
7:30-7:45		0	0	0	0.0	0.0	0	31	1	32	3.1	1.8	2
7:45-8:00		2	0	2	0.0	1.2	0	14	2	16	12.5	0.9	2
1時間計		5	0	5	0.0	2.9	0	86	3	89	3.4	5.0	10
8:00-8:15		1	1	2	50.0	1.2	0	26	2	28	7.1	1.6	3
8:15-8:30		2	0	2	0.0	1.2	0	23	3	26	11.5	1.5	3
8:30-8:45		0	0	0	0.0	0.0	0	25	1	26	3.8	1.5	0
8:45-9:00		1	1	2	50.0	1.2	0	18	2	20	10.0	1.1	1
1時間計		4	2	6	33.3	3.5	0	92	8	100	8.0	5.6	7
9:00-9:15		0	0	0	0.0	0.0	0	15	1	16	6.3	0.9	3
9:15-9:30		0	0	0	0.0	0.0	0	22	6	28	21.4	1.6	4
9:30-9:45		0	0	0	0.0	0.0	0	27	3	30	10.0	1.7	2
9:45-10:00		2	0	2	0.0	1.2	0	21	1	22	4.5	1.2	5
1時間計		2	0	2	0.0	1.2	0	85	11	96	11.5	5.4	14
10:00-10:15		1	0	1	0.0	0.6	0	21	1	22	4.5	1.2	3
10:15-10:30		2	0	2	0.0	1.2	0	39	3	42	7.1	2.4	5
10:30-10:45		0	0	0	0.0	0.0	0	14	2	16	12.5	0.9	2
10:45-11:00		1	1	2	50.0	1.2	0	29	6	35	17.1	2.0	2
1時間計		4	1	5	20.0	2.9	0	103	12	115	10.4	6.5	12
11:00-11:15		2	1	3	33.3	1.7	0	19	3	22	13.6	1.2	3
11:15-11:30		1	2	3	66.7	1.7	0	28	3	31	9.7	1.7	4
11:30-11:45		1	1	2	50.0	1.2	0	24	2	26	7.7	1.5	5
11:45-12:00		3	2	5	40.0	2.9	0	13	3	16	18.8	0.9	1
1時間計		7	6	13	46.2	7.6	0	84	11	95	11.6	5.3	13
12:00-12:15		2	2	4	50.0	2.3	0	27	6	33	18.2	1.9	3
12:15-12:30		0	3	3	100.0	1.7	0	28	4	32	12.5	1.8	6
12:30-12:45		2	2	4	50.0	2.3	0	29	3	32	9.4	1.8	1
12:45-13:00		0	1	1	100.0	0.6	0	29	1	30	3.3	1.7	6
1時間計		4	8	12	66.7	7.0	0	113	14	127	11.0	7.1	16
13:00-13:15		1	0	1	0.0	0.6	0	26	3	29	10.3	1.6	7
13:15-13:30		1	4	5	80.0	2.9	0	19	6	25	24.0	1.4	1
13:30-13:45		0	1	1	100.0	0.6	0	31	2	33	6.1	1.9	4
13:45-14:00		4	2	6	33.3	3.5	0	23	4	27	14.8	1.5	6
1時間計		6	7	13	53.8	7.6	0	99	15	114	13.2	6.4	18

方向別自動車交通量調査表

調査地点：地域社会3 上川井1C

調査年月日：令和元年 5月11日(土) 天候：晴れ時々曇り

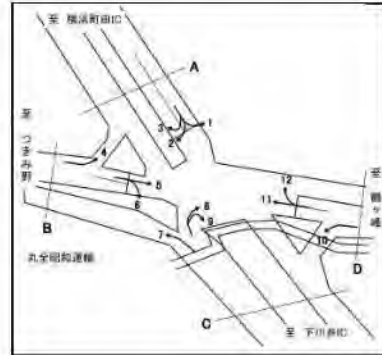


時間帯	種別	3						A 合計 (1+2+3)					
		小型車 (台)	大型車 (台)	合計 (台)	大型車 混入率 (%)	時係 数 (%)	二輪車 (台)	小型車 (台)	大型車 (台)	合計 (台)	大型車 混入率 (%)	時係 数 (%)	二輪車 (台)
14:00-14:15		3	0	3	0.0	1.7	0	29	0	29	0.0	1.6	2
14:15-14:30		2	2	4	50.0	2.3	0	22	5	27	18.5	1.5	5
14:30-14:45		1	0	1	0.0	0.6	1	29	3	32	9.4	1.8	3
14:45-15:00		0	1	1	100.0	0.6	0	36	1	37	2.7	2.1	3
1時間計		6	3	9	33.3	5.2	1	116	9	125	7.2	7.0	13
15:00-15:15		3	1	4	25.0	2.3	0	41	2	43	4.7	2.4	8
15:15-15:30		1	1	2	50.0	1.2	0	33	5	38	13.2	2.1	4
15:30-15:45		1	0	1	0.0	0.6	0	23	3	26	11.5	1.5	5
15:45-16:00		3	1	4	25.0	2.3	0	25	5	30	16.7	1.7	6
1時間計		8	3	11	27.3	6.4	0	122	15	137	10.9	7.7	23
16:00-16:15		0	0	0	0.0	0.0	0	19	4	23	17.4	1.3	1
16:15-16:30		2	0	2	0.0	1.2	0	15	0	15	0.0	0.8	2
16:30-16:45		0	1	1	100.0	0.6	0	21	3	24	12.5	1.3	4
16:45-17:00		4	0	4	0.0	2.3	0	21	3	24	12.5	1.3	7
1時間計		6	1	7	14.3	4.1	0	76	10	86	11.6	4.8	14
17:00-17:15		0	0	0	0.0	0.0	0	28	1	29	3.4	1.6	2
17:15-17:30		1	0	1	0.0	0.6	0	21	2	23	8.7	1.3	3
17:30-17:45		2	1	3	33.3	1.7	0	20	4	24	16.7	1.3	5
17:45-18:00		4	0	4	0.0	2.3	0	18	1	19	5.3	1.1	4
1時間計		7	1	8	12.5	4.7	0	87	8	95	8.4	5.3	14
18:00-18:15		1	0	1	0.0	0.6	0	20	0	20	0.0	1.1	2
18:15-18:30		2	0	2	0.0	1.2	0	17	2	19	10.5	1.1	3
18:30-18:45		0	0	0	0.0	0.0	0	16	1	17	5.9	1.0	1
18:45-19:00		1	2	3	66.7	1.7	0	28	2	30	6.7	1.7	1
1時間計		4	2	6	33.3	3.5	0	81	5	86	5.8	4.8	7
19:00-19:15		1	0	1	0.0	0.6	0	21	0	21	0.0	1.2	2
19:15-19:30		0	1	1	100.0	0.6	0	19	2	21	9.5	1.2	3
19:30-19:45		0	2	2	100.0	1.2	0	18	4	22	18.2	1.2	4
19:45-20:00		1	0	1	0.0	0.6	0	20	2	22	9.1	1.2	0
1時間計		2	3	5	60.0	2.9	0	78	8	86	9.3	4.8	9
20:00-20:15		3	0	3	0.0	1.7	0	16	1	17	5.9	1.0	0
20:15-20:30		6	0	6	0.0	3.5	0	25	3	28	10.7	1.6	0
20:30-20:45		2	0	2	0.0	1.2	0	14	1	15	6.7	0.8	3
20:45-21:00		1	0	1	0.0	0.6	0	12	0	12	0.0	0.7	4
1時間計		12	0	12	0.0	7.0	0	67	5	72	6.9	4.0	7
21:00-21:15		2	0	2	0.0	1.2	0	13	0	13	0.0	0.7	0
21:15-21:30		0	1	1	100.0	0.6	0	6	3	9	33.3	0.5	2
21:30-21:45		0	0	0	0.0	0.0	0	9	0	9	0.0	0.5	0
21:45-22:00		3	0	3	0.0	1.7	0	12	2	14	14.3	0.8	0
1時間計		5	1	6	16.7	3.5	0	40	5	45	11.1	2.5	2
昼12時間計		63	34	97	35.1	56.4	1	1144	121	1265	9.6	71.1	161
夜12時間計		55	20	75	26.7	43.6	1	448	65	513	12.7	28.9	48
全時間合計		118	54	172	31.4	100.0	2	1592	186	1778	10.5	100.0	209
昼夜率		1.87	1.59	1.77	-	-	2.00	1.39	1.54	1.41	-	-	1.30

方向別自動車交通量調査表

調査地点：地域社会3 上川井1C

調査年月日：令和元年 5月11日(土) 天候：晴れ時々曇り



時間帯	4						5					
	小型車 (台)	大型車 (台)	合計 (台)	大型車 混入率 (%)	時間 係数 (%)	二輪車 (台)	小型車 (台)	大型車 (台)	合計 (台)	大型車 混入率 (%)	時間 係数 (%)	二輪車 (台)
22:00-22:15	2	0	2	0.0	2.0	0	33	2	35	5.7	1.0	6
22:15-22:30	1	0	1	0.0	1.0	0	32	1	33	3.0	1.0	4
22:30-22:45	1	1	2	50.0	2.0	1	32	1	33	3.0	1.0	5
22:45-23:00	1	2	3	66.7	3.0	0	38	2	40	5.0	1.2	6
1時間計	5	3	8	37.5	7.9	1	135	6	141	4.3	4.2	21
23:00-23:15	0	0	0	0.0	0.0	0	29	3	32	9.4	0.9	5
23:15-23:30	0	0	0	0.0	0.0	0	22	1	23	4.3	0.7	1
23:30-23:45	1	0	1	0.0	1.0	0	18	1	19	5.3	0.6	0
23:45-24:00	0	0	0	0.0	0.0	0	21	1	22	4.5	0.7	3
1時間計	1	0	1	0.0	1.0	0	90	6	96	6.3	2.8	9
0:00-0:15	0	0	0	0.0	0.0	0	12	1	13	7.7	0.4	1
0:15-0:30	0	0	0	0.0	0.0	0	18	2	20	10.0	0.6	2
0:30-0:45	0	0	0	0.0	0.0	0	14	0	14	0.0	0.4	1
0:45-1:00	0	0	0	0.0	0.0	0	7	2	9	22.2	0.3	1
1時間計	0	0	0	0.0	0.0	0	51	5	56	8.9	1.7	5
1:00-1:15	0	0	0	0.0	0.0	0	11	4	15	26.7	0.4	1
1:15-1:30	0	0	0	0.0	0.0	0	8	4	12	33.3	0.4	0
1:30-1:45	0	0	0	0.0	0.0	0	7	1	8	12.5	0.2	0
1:45-2:00	1	0	1	0.0	1.0	0	6	1	7	14.3	0.2	1
1時間計	1	0	1	0.0	1.0	0	32	10	42	23.8	1.2	2
2:00-2:15	0	0	0	0.0	0.0	0	8	2	10	20.0	0.3	1
2:15-2:30	0	0	0	0.0	0.0	0	2	2	4	50.0	0.1	2
2:30-2:45	0	0	0	0.0	0.0	0	13	2	15	13.3	0.4	0
2:45-3:00	1	0	1	0.0	1.0	0	10	1	11	9.1	0.3	1
1時間計	1	0	1	0.0	1.0	0	33	7	40	17.5	1.2	4
3:00-3:15	0	0	0	0.0	0.0	0	2	0	2	0.0	0.1	1
3:15-3:30	0	0	0	0.0	0.0	0	5	1	6	16.7	0.2	0
3:30-3:45	1	0	1	0.0	1.0	0	1	1	2	50.0	0.1	0
3:45-4:00	0	0	0	0.0	0.0	0	2	1	3	33.3	0.1	1
1時間計	1	0	1	0.0	1.0	0	10	3	13	23.1	0.4	2
4:00-4:15	1	0	1	0.0	1.0	0	0	1	1	100.0	0.0	1
4:15-4:30	0	0	0	0.0	0.0	0	6	4	10	40.0	0.3	3
4:30-4:45	1	0	1	0.0	1.0	1	4	3	7	42.9	0.2	0
4:45-5:00	3	0	3	0.0	3.0	0	6	4	10	40.0	0.3	2
1時間計	5	0	5	0.0	5.0	1	16	12	28	42.9	0.8	6
5:00-5:15	1	0	1	0.0	1.0	0	7	2	9	22.2	0.3	3
5:15-5:30	0	0	0	0.0	0.0	0	8	2	10	20.0	0.3	0
5:30-5:45	0	1	1	100.0	1.0	0	8	2	10	20.0	0.3	3
5:45-6:00	0	0	0	0.0	0.0	0	12	1	13	7.7	0.4	1
1時間計	1	1	2	50.0	2.0	0	35	7	42	16.7	1.2	7

方向別自動車交通量調査表

調査地点：地域社会3 上川井1C

調査年月日：令和元年 5月11日(土) 天候：晴れ時々曇り

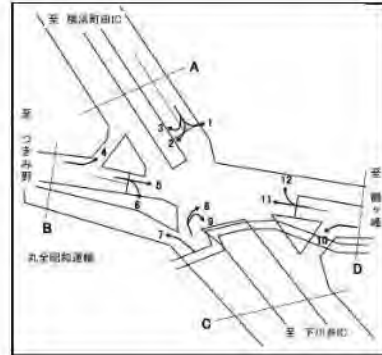


時間帯	4							5						
	種別 小型車 (台)	大型車 (台)	合計 (台)	大型車 混入率 (%)	時係 数 (%)	二輪車 (台)	種別 小型車 (台)	大型車 (台)	合計 (台)	大型車 混入率 (%)	時係 数 (%)	二輪車 (台)		
6:00-6:15	0	0	0	0.0	0.0	0	14	0	14	0.0	0.4	0		
6:15-6:30	0	1	1	100.0	1.0	1	16	1	17	5.9	0.5	2		
6:30-6:45	1	0	1	0.0	1.0	0	15	1	16	6.3	0.5	7		
6:45-7:00	0	0	0	0.0	0.0	0	20	2	22	9.1	0.7	2		
1時間計	1	1	2	50.0	2.0	1	65	4	69	5.8	2.0	11		
7:00-7:15	0	0	0	0.0	0.0	0	25	2	27	7.4	0.8	2		
7:15-7:30	1	0	1	0.0	1.0	0	25	3	28	10.7	0.8	4		
7:30-7:45	1	0	1	0.0	1.0	0	23	3	26	11.5	0.8	5		
7:45-8:00	0	0	0	0.0	0.0	0	23	3	26	11.5	0.8	4		
1時間計	2	0	2	0.0	2.0	0	96	11	107	10.3	3.2	15		
8:00-8:15	0	0	0	0.0	0.0	0	26	1	27	3.7	0.8	7		
8:15-8:30	1	0	1	0.0	1.0	0	37	8	45	17.8	1.3	8		
8:30-8:45	2	1	3	33.3	3.0	0	31	6	37	16.2	1.1	3		
8:45-9:00	1	0	1	0.0	1.0	0	46	4	50	8.0	1.5	5		
1時間計	4	1	5	20.0	5.0	0	140	19	159	11.9	4.7	23		
9:00-9:15	0	0	0	0.0	0.0	0	45	5	50	10.0	1.5	9		
9:15-9:30	2	0	2	0.0	2.0	0	35	5	40	12.5	1.2	3		
9:30-9:45	1	1	2	50.0	2.0	0	27	2	29	6.9	0.9	4		
9:45-10:00	2	0	2	0.0	2.0	0	35	9	44	20.5	1.3	3		
1時間計	5	1	6	16.7	5.9	0	142	21	163	12.9	4.8	19		
10:00-10:15	0	0	0	0.0	0.0	0	40	2	42	4.8	1.2	2		
10:15-10:30	4	0	4	0.0	4.0	0	50	3	53	5.7	1.6	5		
10:30-10:45	2	1	3	33.3	3.0	0	45	4	49	8.2	1.5	6		
10:45-11:00	3	1	4	25.0	4.0	0	40	3	43	7.0	1.3	4		
1時間計	9	2	11	18.2	10.9	0	175	12	187	6.4	5.5	17		
11:00-11:15	4	0	4	0.0	4.0	0	53	2	55	3.6	1.6	1		
11:15-11:30	1	2	3	66.7	3.0	0	66	3	69	4.3	2.0	6		
11:30-11:45	0	0	0	0.0	0.0	0	40	3	43	7.0	1.3	10		
11:45-12:00	0	0	0	0.0	0.0	0	40	1	41	2.4	1.2	4		
1時間計	5	2	7	28.6	6.9	0	199	9	208	4.3	6.2	21		
12:00-12:15	2	0	2	0.0	2.0	0	49	0	49	0.0	1.5	1		
12:15-12:30	1	0	1	0.0	1.0	0	47	2	49	4.1	1.5	3		
12:30-12:45	1	1	2	50.0	2.0	0	53	0	53	0.0	1.6	3		
12:45-13:00	2	0	2	0.0	2.0	0	58	1	59	1.7	1.7	3		
1時間計	6	1	7	14.3	6.9	0	207	3	210	1.4	6.2	10		
13:00-13:15	0	0	0	0.0	0.0	0	54	4	58	6.9	1.7	3		
13:15-13:30	0	0	0	0.0	0.0	0	53	2	55	3.6	1.6	3		
13:30-13:45	0	0	0	0.0	0.0	0	57	2	59	3.4	1.7	7		
13:45-14:00	2	0	2	0.0	2.0	0	55	4	59	6.8	1.7	5		
1時間計	2	0	2	0.0	2.0	0	219	12	231	5.2	6.8	18		

方向別自動車交通量調査表

調査地点：地域社会3 上川井1C

調査年月日：令和元年 5月11日(土) 天候：晴れ時々曇り

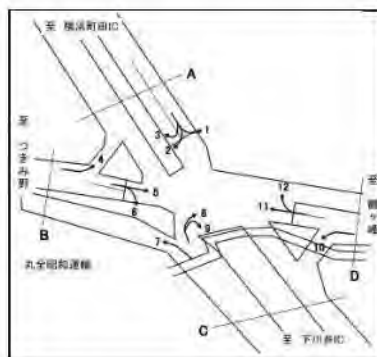


時間帯	4						5					
	小型車 (台)	大型車 (台)	合計 (台)	大型車 混入率 (%)	時係 数 (%)	二輪車 (台)	小型車 (台)	大型車 (台)	合計 (台)	大型車 混入率 (%)	時係 数 (%)	二輪車 (台)
14:00-14:15	2	1	3	33.3	3.0	0	60	2	62	3.2	1.8	3
14:15-14:30	3	1	4	25.0	4.0	0	53	7	60	11.7	1.8	2
14:30-14:45	2	0	2	0.0	2.0	0	40	1	41	2.4	1.2	2
14:45-15:00	0	0	0	0.0	0.0	0	44	4	48	8.3	1.4	8
1時間計	7	2	9	22.2	8.9	0	197	14	211	6.6	6.2	15
15:00-15:15	1	2	3	66.7	3.0	0	43	4	47	8.5	1.4	2
15:15-15:30	0	1	1	100.0	1.0	0	59	3	62	4.8	1.8	9
15:30-15:45	1	0	1	0.0	1.0	0	46	0	46	0.0	1.4	6
15:45-16:00	2	0	2	0.0	2.0	1	61	1	62	1.6	1.8	7
1時間計	4	3	7	42.9	6.9	1	209	8	217	3.7	6.4	24
16:00-16:15	1	1	2	50.0	2.0	0	45	3	48	6.3	1.4	2
16:15-16:30	0	0	0	0.0	0.0	1	52	2	54	3.7	1.6	8
16:30-16:45	3	1	4	25.0	4.0	0	58	0	58	0.0	1.7	3
16:45-17:00	0	0	0	0.0	0.0	1	50	4	54	7.4	1.6	10
1時間計	4	2	6	33.3	5.9	2	205	9	214	4.2	6.3	23
17:00-17:15	2	0	2	0.0	2.0	0	61	3	64	4.7	1.9	8
17:15-17:30	0	1	1	100.0	1.0	0	49	2	51	3.9	1.5	6
17:30-17:45	3	0	3	0.0	3.0	0	59	4	63	6.3	1.9	4
17:45-18:00	1	0	1	0.0	1.0	0	62	1	63	1.6	1.9	5
1時間計	6	1	7	14.3	6.9	0	231	10	241	4.1	7.1	23
18:00-18:15	1	0	1	0.0	1.0	0	61	0	61	0.0	1.8	4
18:15-18:30	0	0	0	0.0	0.0	0	44	5	49	10.2	1.5	1
18:30-18:45	0	0	0	0.0	0.0	0	46	0	46	0.0	1.4	6
18:45-19:00	1	1	2	50.0	2.0	0	47	3	50	6.0	1.5	2
1時間計	2	1	3	33.3	3.0	0	198	8	206	3.9	6.1	13
19:00-19:15	0	0	0	0.0	0.0	0	51	4	55	7.3	1.6	4
19:15-19:30	1	0	1	0.0	1.0	1	46	1	47	2.1	1.4	4
19:30-19:45	1	0	1	0.0	1.0	0	42	4	46	8.7	1.4	1
19:45-20:00	0	0	0	0.0	0.0	0	34	5	39	12.8	1.2	4
1時間計	2	0	2	0.0	2.0	1	173	14	187	7.5	5.5	13
20:00-20:15	2	0	2	0.0	2.0	0	37	2	39	5.1	1.2	8
20:15-20:30	1	0	1	0.0	1.0	0	43	5	48	10.4	1.4	3
20:30-20:45	0	1	1	100.0	1.0	0	41	2	43	4.7	1.3	2
20:45-21:00	0	0	0	0.0	0.0	0	28	1	29	3.4	0.9	4
1時間計	3	1	4	25.0	4.0	0	149	10	159	6.3	4.7	17
21:00-21:15	0	0	0	0.0	0.0	0	41	1	42	2.4	1.2	3
21:15-21:30	0	0	0	0.0	0.0	0	36	3	39	7.7	1.2	3
21:30-21:45	0	1	1	100.0	1.0	0	33	0	33	0.0	1.0	4
21:45-22:00	0	1	1	100.0	1.0	0	35	1	36	2.8	1.1	3
1時間計	0	2	2	100.0	2.0	0	145	5	150	3.3	4.4	13
昼12時間計	56	16	72	22.2	71.3	3	2218	136	2354	5.8	69.7	221
夜12時間計	21	8	29	27.6	28.7	4	934	89	1023	8.7	30.3	110
全時間合計	77	24	101	23.8	100.0	7	3152	225	3377	6.7	100.0	331
昼夜率	1.38	1.50	1.40	-	-	2.33	1.42	1.65	1.43	-	-	1.50

方向別自動車交通量調査表

調査地点：地域社会3 上川井1C

調査年月日：令和元年 5月11日(土) 天候：晴れ時々曇り

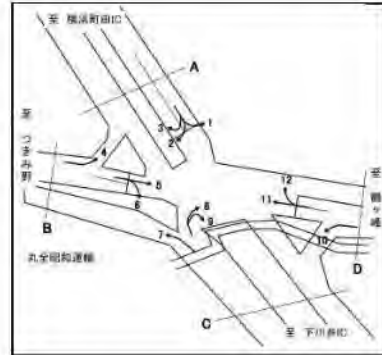


時間帯	方向	6						B 合計 (4+5+6)					
		種別 小型車 (台)	大型車 (台)	合計 (台)	大型車 混入率 (%)	時係 数 (%)	二輪車 (台)	小型車 (台)	大型車 (台)	合計 (台)	大型車 混入率 (%)	時係 数 (%)	二輪車 (台)
22:00-22:15		53	8	61	13.1	1.0	2	88	10	98	10.2	1.0	8
22:15-22:30		38	8	46	17.4	0.8	5	71	9	80	11.3	0.8	9
22:30-22:45		42	5	47	10.6	0.8	1	75	7	82	8.5	0.9	7
22:45-23:00		51	12	63	19.0	1.1	1	90	16	106	15.1	1.1	7
1時間計		184	33	217	15.2	3.6	9	324	42	366	11.5	3.9	31
23:00-23:15		49	13	62	21.0	1.0	2	78	16	94	17.0	1.0	7
23:15-23:30		39	13	52	25.0	0.9	0	61	14	75	18.7	0.8	1
23:30-23:45		23	12	35	34.3	0.6	2	42	13	55	23.6	0.6	2
23:45-24:00		19	6	25	24.0	0.4	2	40	7	47	14.9	0.5	5
1時間計		130	44	174	25.3	2.9	6	221	50	271	18.5	2.9	15
0:00-0:15		22	14	36	38.9	0.6	0	34	15	49	30.6	0.5	1
0:15-0:30		16	9	25	36.0	0.4	0	34	11	45	24.4	0.5	2
0:30-0:45		15	10	25	40.0	0.4	0	29	10	39	25.6	0.4	1
0:45-1:00		14	13	27	48.1	0.5	0	21	15	36	41.7	0.4	1
1時間計		67	46	113	40.7	1.9	0	118	51	169	30.2	1.8	5
1:00-1:15		19	13	32	40.6	0.5	0	30	17	47	36.2	0.5	1
1:15-1:30		17	9	26	34.6	0.4	0	25	13	38	34.2	0.4	0
1:30-1:45		15	5	20	25.0	0.3	0	22	6	28	21.4	0.3	0
1:45-2:00		14	5	19	26.3	0.3	0	21	6	27	22.2	0.3	1
1時間計		65	32	97	33.0	1.6	0	98	42	140	30.0	1.5	2
2:00-2:15		11	9	20	45.0	0.3	1	19	11	30	36.7	0.3	2
2:15-2:30		8	9	17	52.9	0.3	0	10	11	21	52.4	0.2	2
2:30-2:45		11	11	22	50.0	0.4	0	24	13	37	35.1	0.4	0
2:45-3:00		13	9	22	40.9	0.4	0	24	10	34	29.4	0.4	1
1時間計		43	38	81	46.9	1.4	1	77	45	122	36.9	1.3	5
3:00-3:15		10	10	20	50.0	0.3	0	12	10	22	45.5	0.2	1
3:15-3:30		8	11	19	57.9	0.3	0	13	12	25	48.0	0.3	0
3:30-3:45		15	11	26	42.3	0.4	1	17	12	29	41.4	0.3	1
3:45-4:00		6	13	19	68.4	0.3	1	8	14	22	63.6	0.2	2
1時間計		39	45	84	53.6	1.4	2	50	48	98	49.0	1.0	4
4:00-4:15		9	11	20	55.0	0.3	1	10	12	22	54.5	0.2	2
4:15-4:30		13	13	26	50.0	0.4	0	19	17	36	47.2	0.4	3
4:30-4:45		22	12	34	35.3	0.6	1	27	15	42	35.7	0.4	2
4:45-5:00		16	8	24	33.3	0.4	0	25	12	37	32.4	0.4	2
1時間計		60	44	104	42.3	1.7	2	81	56	137	40.9	1.4	9
5:00-5:15		24	18	42	42.9	0.7	2	32	20	52	38.5	0.6	5
5:15-5:30		33	9	42	21.4	0.7	0	41	11	52	21.2	0.6	0
5:30-5:45		22	20	42	47.6	0.7	3	30	23	53	43.4	0.6	6
5:45-6:00		29	15	44	34.1	0.7	2	41	16	57	28.1	0.6	3
1時間計		108	62	170	36.5	2.8	7	144	70	214	32.7	2.3	14

方向別自動車交通量調査表

調査地点：地域社会3 上川井1C

調査年月日：令和元年 5月11日(土) 天候：晴れ時々曇り

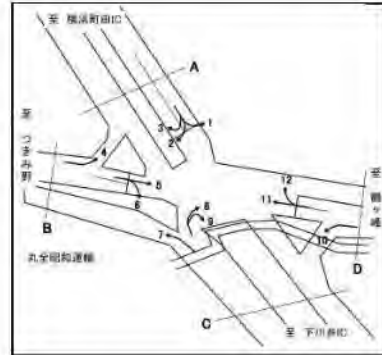


時間帯	方向	6						B 合計 (4+5+6)					
		種別 小型車 (台)	大型車 (台)	合計 (台)	大型車 混入率 (%)	時間 係数 (%)	二輪車 (台)	小型車 (台)	大型車 (台)	合計 (台)	大型車 混入率 (%)	時間 係数 (%)	二輪車 (台)
6:00-6:15		34	11	45	24.4	0.8	3	48	11	59	18.6	0.6	3
6:15-6:30		42	11	53	20.8	0.9	0	58	13	71	18.3	0.8	3
6:30-6:45		32	11	43	25.6	0.7	1	48	12	60	20.0	0.6	8
6:45-7:00		44	11	55	20.0	0.9	5	64	13	77	16.9	0.8	7
1時間計		152	44	196	22.4	3.3	9	218	49	267	18.4	2.8	21
7:00-7:15		50	11	61	18.0	1.0	0	75	13	88	14.8	0.9	2
7:15-7:30		46	9	55	16.4	0.9	0	72	12	84	14.3	0.9	4
7:30-7:45		56	12	68	17.6	1.1	1	80	15	95	15.8	1.0	6
7:45-8:00		70	7	77	9.1	1.3	1	93	10	103	9.7	1.1	5
1時間計		222	39	261	14.9	4.4	2	320	50	370	13.5	3.9	17
8:00-8:15		68	9	77	11.7	1.3	2	94	10	104	9.6	1.1	9
8:15-8:30		70	17	87	19.5	1.5	3	108	25	133	18.8	1.4	11
8:30-8:45		69	16	85	18.8	1.4	0	102	23	125	18.4	1.3	3
8:45-9:00		63	14	77	18.2	1.3	1	110	18	128	14.1	1.4	6
1時間計		270	56	326	17.2	5.5	6	414	76	490	15.5	5.2	29
9:00-9:15		87	10	97	10.3	1.6	0	132	15	147	10.2	1.6	9
9:15-9:30		79	7	86	8.1	1.4	5	116	12	128	9.4	1.4	8
9:30-9:45		69	9	78	11.5	1.3	3	97	12	109	11.0	1.2	7
9:45-10:00		68	7	75	9.3	1.3	1	105	16	121	13.2	1.3	4
1時間計		303	33	336	9.8	5.6	9	450	55	505	10.9	5.3	28
10:00-10:15		71	11	82	13.4	1.4	0	111	13	124	10.5	1.3	2
10:15-10:30		80	9	89	10.1	1.5	2	134	12	146	8.2	1.5	7
10:30-10:45		67	8	75	10.7	1.3	1	114	13	127	10.2	1.3	7
10:45-11:00		75	9	84	10.7	1.4	3	118	13	131	9.9	1.4	7
1時間計		293	37	330	11.2	5.5	6	477	51	528	9.7	5.6	23
11:00-11:15		70	7	77	9.1	1.3	2	127	9	136	6.6	1.4	3
11:15-11:30		67	12	79	15.2	1.3	1	134	17	151	11.3	1.6	7
11:30-11:45		69	12	81	14.8	1.4	3	109	15	124	12.1	1.3	13
11:45-12:00		71	8	79	10.1	1.3	3	111	9	120	7.5	1.3	7
1時間計		277	39	316	12.3	5.3	9	481	50	531	9.4	5.6	30
12:00-12:15		58	8	66	12.1	1.1	3	109	8	117	6.8	1.2	4
12:15-12:30		65	14	79	17.7	1.3	2	113	16	129	12.4	1.4	5
12:30-12:45		72	20	92	21.7	1.5	1	126	21	147	14.3	1.6	4
12:45-13:00		64	12	76	15.8	1.3	5	124	13	137	9.5	1.4	8
1時間計		259	54	313	17.3	5.2	11	472	58	530	10.9	5.6	21
13:00-13:15		78	13	91	14.3	1.5	0	132	17	149	11.4	1.6	3
13:15-13:30		68	8	76	10.5	1.3	1	121	10	131	7.6	1.4	4
13:30-13:45		65	9	74	12.2	1.2	4	122	11	133	8.3	1.4	11
13:45-14:00		53	8	61	13.1	1.0	3	110	12	122	9.8	1.3	8
1時間計		264	38	302	12.6	5.1	8	485	50	535	9.3	5.7	26

方向別自動車交通量調査表

調査地点：地域社会3 上川井1C

調査年月日：令和元年 5月11日(土) 天候：晴れ時々曇り



時間帯	6							B 合計 (4+5+6)					
	種別 小型車 (台)	大型車 (台)	合計 (台)	大型車 混入率 (%)	時係 数 (%)	二輪車 (台)	種別 小型車 (台)	大型車 (台)	合計 (台)	大型車 混入率 (%)	時係 数 (%)	二輪車 (台)	
14:00-14:15	69	17	86	19.8	1.4	2	131	20	151	13.2	1.6	5	
14:15-14:30	64	5	69	7.2	1.2	2	120	13	133	9.8	1.4	4	
14:30-14:45	67	13	80	16.3	1.3	5	109	14	123	11.4	1.3	7	
14:45-15:00	60	9	69	13.0	1.2	1	104	13	117	11.1	1.2	9	
1時間計	260	44	304	14.5	5.1	10	464	60	524	11.5	5.5	25	
15:00-15:15	52	6	58	10.3	1.0	2	96	12	108	11.1	1.1	4	
15:15-15:30	89	11	100	11.0	1.7	0	148	15	163	9.2	1.7	9	
15:30-15:45	88	6	94	6.4	1.6	3	135	6	141	4.3	1.5	9	
15:45-16:00	85	8	93	8.6	1.6	8	148	9	157	5.7	1.7	16	
1時間計	314	31	345	9.0	5.8	13	527	42	569	7.4	6.0	38	
16:00-16:15	90	12	102	11.8	1.7	4	136	16	152	10.5	1.6	6	
16:15-16:30	60	6	66	9.1	1.1	4	112	8	120	6.7	1.3	13	
16:30-16:45	92	11	103	10.7	1.7	4	153	12	165	7.3	1.7	7	
16:45-17:00	83	11	94	11.7	1.6	4	133	15	148	10.1	1.6	15	
1時間計	325	40	365	11.0	6.1	16	534	51	585	8.7	6.2	41	
17:00-17:15	82	11	93	11.8	1.6	1	145	14	159	8.8	1.7	9	
17:15-17:30	95	11	106	10.4	1.8	1	144	14	158	8.9	1.7	7	
17:30-17:45	91	10	101	9.9	1.7	2	153	14	167	8.4	1.8	6	
17:45-18:00	69	11	80	13.8	1.3	0	132	12	144	8.3	1.5	5	
1時間計	337	43	380	11.3	6.4	4	574	54	628	8.6	6.6	27	
18:00-18:15	80	8	88	9.1	1.5	2	142	8	150	5.3	1.6	6	
18:15-18:30	73	12	85	14.1	1.4	1	117	17	134	12.7	1.4	2	
18:30-18:45	83	8	91	8.8	1.5	2	129	8	137	5.8	1.4	8	
18:45-19:00	75	10	85	11.8	1.4	2	123	14	137	10.2	1.4	4	
1時間計	311	38	349	10.9	5.8	7	511	47	558	8.4	5.9	20	
19:00-19:15	45	24	69	34.8	1.2	3	96	28	124	22.6	1.3	7	
19:15-19:30	62	13	75	17.3	1.3	2	109	14	123	11.4	1.3	7	
19:30-19:45	67	6	73	8.2	1.2	0	110	10	120	8.3	1.3	1	
19:45-20:00	70	13	83	15.7	1.4	1	104	18	122	14.8	1.3	5	
1時間計	244	56	300	18.7	5.0	6	419	70	489	14.3	5.2	20	
20:00-20:15	79	10	89	11.2	1.5	2	118	12	130	9.2	1.4	10	
20:15-20:30	42	16	58	27.6	1.0	2	86	21	107	19.6	1.1	5	
20:30-20:45	48	14	62	22.6	1.0	3	89	17	106	16.0	1.1	5	
20:45-21:00	41	11	52	21.2	0.9	0	69	12	81	14.8	0.9	4	
1時間計	210	51	261	19.5	4.4	7	362	62	424	14.6	4.5	24	
21:00-21:15	51	11	62	17.7	1.0	1	92	12	104	11.5	1.1	4	
21:15-21:30	48	14	62	22.6	1.0	0	84	17	101	16.8	1.1	3	
21:30-21:45	55	16	71	22.5	1.2	1	88	17	105	16.2	1.1	5	
21:45-22:00	43	9	52	17.3	0.9	0	78	11	89	12.4	0.9	3	
1時間計	197	50	247	20.2	4.1	2	342	57	399	14.3	4.2	15	
昼12時間計	3435	492	3927	12.5	65.8	101	5709	644	6353	10.1	67.2	325	
夜12時間計	1499	545	2044	26.7	34.2	51	2454	642	3096	20.7	32.8	165	
全時間合計	4934	1037	5971	17.4	100.0	152	8163	1286	9449	13.6	100.0	490	
昼夜率	1.44	2.11	1.52	-	-	1.50	1.43	2.00	1.49	-	-	1.51	

方向別自動車交通量調査表

調査地点：地域社会3 上川井1C

調査年月日：令和元年 5月11日(土) 天候：晴れ時々曇り

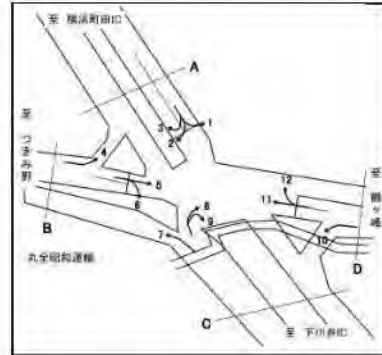


時間帯	7						8					
	小型車 (台)	大型車 (台)	合計 (台)	大型車 混入率 (%)	時係 数 (%)	二輪車 (台)	小型車 (台)	大型車 (台)	合計 (台)	大型車 混入率 (%)	時係 数 (%)	二輪車 (台)
22:00-22:15	42	10	52	19.2	0.8	1	6	0	6	0.0	0.3	1
22:15-22:30	37	4	41	9.8	0.6	1	8	0	8	0.0	0.4	0
22:30-22:45	48	11	59	18.6	0.9	1	13	0	13	0.0	0.7	0
22:45-23:00	36	17	53	32.1	0.8	4	9	0	9	0.0	0.5	0
1時間計	163	42	205	20.5	3.2	7	36	0	36	0.0	2.0	1
23:00-23:15	30	7	37	18.9	0.6	1	4	0	4	0.0	0.2	0
23:15-23:30	20	3	23	13.0	0.4	2	6	1	7	14.3	0.4	1
23:30-23:45	35	8	43	18.6	0.7	0	4	0	4	0.0	0.2	1
23:45-24:00	23	11	34	32.4	0.5	1	6	0	6	0.0	0.3	1
1時間計	108	29	137	21.2	2.2	4	20	1	21	4.8	1.2	3
0:00- 0:15	24	5	29	17.2	0.5	0	4	0	4	0.0	0.2	0
0:15- 0:30	33	7	40	17.5	0.6	1	4	0	4	0.0	0.2	0
0:30- 0:45	26	5	31	16.1	0.5	3	3	1	4	25.0	0.2	1
0:45- 1:00	14	14	28	50.0	0.4	0	5	1	6	16.7	0.3	0
1時間計	97	31	128	24.2	2.0	4	16	2	18	11.1	1.0	1
1:00- 1:15	18	15	33	45.5	0.5	1	5	2	7	28.6	0.4	0
1:15- 1:30	8	7	15	46.7	0.2	0	2	0	2	0.0	0.1	0
1:30- 1:45	11	12	23	52.2	0.4	0	3	0	3	0.0	0.2	0
1:45- 2:00	17	12	29	41.4	0.5	0	4	0	4	0.0	0.2	0
1時間計	54	46	100	46.0	1.6	1	14	2	16	12.5	0.9	0
2:00- 2:15	14	14	28	50.0	0.4	0	5	0	5	0.0	0.3	0
2:15- 2:30	11	13	24	54.2	0.4	0	3	0	3	0.0	0.2	0
2:30- 2:45	14	13	27	48.1	0.4	1	2	0	2	0.0	0.1	0
2:45- 3:00	14	11	25	44.0	0.4	0	3	0	3	0.0	0.2	0
1時間計	53	51	104	49.0	1.6	1	13	0	13	0.0	0.7	0
3:00- 3:15	11	14	25	56.0	0.4	0	2	1	3	33.3	0.2	0
3:15- 3:30	11	12	23	52.2	0.4	0	3	2	5	40.0	0.3	0
3:30- 3:45	12	10	22	45.5	0.3	0	3	1	4	25.0	0.2	0
3:45- 4:00	11	9	20	45.0	0.3	0	2	0	2	0.0	0.1	4
1時間計	45	45	90	50.0	1.4	0	10	4	14	28.6	0.8	4
4:00- 4:15	13	2	15	13.3	0.2	0	2	2	4	50.0	0.2	0
4:15- 4:30	16	3	19	15.8	0.3	1	3	1	4	25.0	0.2	0
4:30- 4:45	9	12	21	57.1	0.3	0	4	1	5	20.0	0.3	0
4:45- 5:00	10	5	15	33.3	0.2	2	1	0	1	0.0	0.1	0
1時間計	48	22	70	31.4	1.1	3	10	4	14	28.6	0.8	0
5:00- 5:15	32	10	42	23.8	0.7	0	5	0	5	0.0	0.3	0
5:15- 5:30	23	9	32	28.1	0.5	0	2	1	3	33.3	0.2	0
5:30- 5:45	26	12	38	31.6	0.6	4	4	0	4	0.0	0.2	0
5:45- 6:00	28	9	37	24.3	0.6	0	5	0	5	0.0	0.3	0
1時間計	109	40	149	26.8	2.3	4	16	1	17	5.9	1.0	0

方向別自動車交通量調査表

調査地点：地域社会3 上川井1C

調査年月日：令和元年 5月11日(土) 天候：晴れ時々曇り

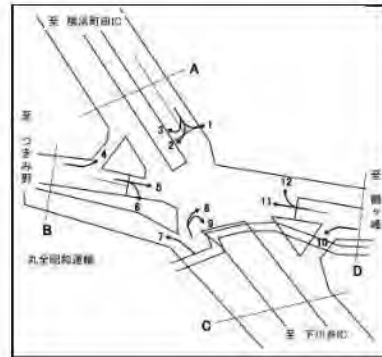


時間帯	7							8						
	小型車 (台)	大型車 (台)	合計 (台)	大型車 混入率 (%)	時係 数 (%)	二輪車 (台)	小型車 (台)	大型車 (台)	合計 (台)	大型車 混入率 (%)	時係 数 (%)	二輪車 (台)		
6:00-6:15	37	14	51	27.5	0.8	0	5	0	5	0.0	0.3	0		
6:15-6:30	45	11	56	19.6	0.9	2	9	2	11	18.2	0.6	0		
6:30-6:45	54	12	66	18.2	1.0	4	7	1	8	12.5	0.4	1		
6:45-7:00	38	19	57	33.3	0.9	0	9	0	9	0.0	0.5	0		
1時間計	174	56	230	24.3	3.6	6	30	3	33	9.1	1.8	1		
7:00-7:15	50	17	67	25.4	1.1	1	4	2	6	33.3	0.3	1		
7:15-7:30	45	17	62	27.4	1.0	3	13	1	14	7.1	0.8	0		
7:30-7:45	49	17	66	25.8	1.0	1	26	2	28	7.1	1.6	2		
7:45-8:00	72	17	89	19.1	1.4	1	19	2	21	9.5	1.2	0		
1時間計	216	68	284	23.9	4.5	6	62	7	69	10.1	3.9	3		
8:00-8:15	85	12	97	12.4	1.5	5	43	1	44	2.3	2.5	1		
8:15-8:30	70	11	81	13.6	1.3	5	20	0	20	0.0	1.1	0		
8:30-8:45	75	10	85	11.8	1.3	2	33	3	36	8.3	2.0	1		
8:45-9:00	79	12	91	13.2	1.4	3	29	0	29	0.0	1.6	0		
1時間計	309	45	354	12.7	5.6	15	125	4	129	3.1	7.2	2		
9:00-9:15	87	8	95	8.4	1.5	2	32	0	32	0.0	1.8	1		
9:15-9:30	71	10	81	12.3	1.3	1	33	1	34	2.9	1.9	1		
9:30-9:45	86	17	103	16.5	1.6	0	37	0	37	0.0	2.1	1		
9:45-10:00	74	16	90	17.8	1.4	0	42	1	43	2.3	2.4	2		
1時間計	318	51	369	13.8	5.8	3	144	2	146	1.4	8.2	5		
10:00-10:15	78	18	96	18.8	1.5	2	31	1	32	3.1	1.8	1		
10:15-10:30	109	10	119	8.4	1.9	2	21	1	22	4.5	1.2	1		
10:30-10:45	90	11	101	10.9	1.6	4	38	2	40	5.0	2.2	0		
10:45-11:00	64	14	78	17.9	1.2	6	31	1	32	3.1	1.8	0		
1時間計	341	53	394	13.5	6.2	14	121	5	126	4.0	7.1	2		
11:00-11:15	78	16	94	17.0	1.5	3	27	1	28	3.6	1.6	0		
11:15-11:30	81	8	89	9.0	1.4	4	34	1	35	2.9	2.0	0		
11:30-11:45	93	11	104	10.6	1.6	3	31	0	31	0.0	1.7	1		
11:45-12:00	75	13	88	14.8	1.4	1	26	1	27	3.7	1.5	2		
1時間計	327	48	375	12.8	5.9	11	118	3	121	2.5	6.8	3		
12:00-12:15	82	14	96	14.6	1.5	4	28	2	30	6.7	1.7	0		
12:15-12:30	93	13	106	12.3	1.7	2	28	0	28	0.0	1.6	0		
12:30-12:45	70	15	85	17.6	1.3	2	27	4	31	12.9	1.7	0		
12:45-13:00	82	11	93	11.8	1.5	4	25	2	27	7.4	1.5	3		
1時間計	327	53	380	13.9	6.0	12	108	8	116	6.9	6.5	3		
13:00-13:15	70	5	75	6.7	1.2	4	32	1	33	3.0	1.8	3		
13:15-13:30	63	10	73	13.7	1.1	5	37	1	38	2.6	2.1	6		
13:30-13:45	72	15	87	17.2	1.4	3	36	5	41	12.2	2.3	1		
13:45-14:00	85	6	91	6.6	1.4	1	17	3	20	15.0	1.1	2		
1時間計	290	36	326	11.0	5.1	13	122	10	132	7.6	7.4	12		

方向別自動車交通量調査表

調査地点：地域社会3 上川井1C

調査年月日：令和元年 5月11日(土) 天候：晴れ時々曇り



時間帯	7						8					
	種別 小型車 (台)	大型車 (台)	合計 (台)	大型車 混入率 (%)	時係 数 (%)	二輪車 (台)	小型車 (台)	大型車 (台)	合計 (台)	大型車 混入率 (%)	時係 数 (%)	二輪車 (台)
14:00-14:15	84	13	97	13.4	1.5	3	31	1	32	3.1	1.8	0
14:15-14:30	60	10	70	14.3	1.1	1	30	0	30	0.0	1.7	0
14:30-14:45	101	13	114	11.4	1.8	2	39	2	41	4.9	2.3	0
14:45-15:00	72	15	87	17.2	1.4	1	25	0	25	0.0	1.4	1
1時間計	317	51	368	13.9	5.8	7	125	3	128	2.3	7.2	1
15:00-15:15	83	8	91	8.8	1.4	2	26	0	26	0.0	1.5	1
15:15-15:30	66	17	83	20.5	1.3	4	25	1	26	3.8	1.5	1
15:30-15:45	81	12	93	12.9	1.5	0	27	1	28	3.6	1.6	2
15:45-16:00	82	12	94	12.8	1.5	1	25	1	26	3.8	1.5	2
1時間計	312	49	361	13.6	5.7	7	103	3	106	2.8	5.9	6
16:00-16:15	83	9	92	9.8	1.4	3	30	0	30	0.0	1.7	0
16:15-16:30	89	14	103	13.6	1.6	1	34	2	36	5.6	2.0	0
16:30-16:45	84	12	96	12.5	1.5	2	36	0	36	0.0	2.0	2
16:45-17:00	84	9	93	9.7	1.5	0	44	0	44	0.0	2.5	0
1時間計	340	44	384	11.5	6.0	6	144	2	146	1.4	8.2	2
17:00-17:15	93	12	105	11.4	1.7	3	18	0	18	0.0	1.0	0
17:15-17:30	96	16	112	14.3	1.8	2	26	1	27	3.7	1.5	0
17:30-17:45	91	6	97	6.2	1.5	3	36	0	36	0.0	2.0	0
17:45-18:00	89	9	98	9.2	1.5	7	27	2	29	6.9	1.6	0
1時間計	369	43	412	10.4	6.5	15	107	3	110	2.7	6.2	0
18:00-18:15	72	10	82	12.2	1.3	2	24	0	24	0.0	1.3	0
18:15-18:30	84	11	95	11.6	1.5	2	23	0	23	0.0	1.3	0
18:30-18:45	73	14	87	16.1	1.4	0	19	0	19	0.0	1.1	0
18:45-19:00	67	15	82	18.3	1.3	1	13	0	13	0.0	0.7	0
1時間計	296	50	346	14.5	5.4	5	79	0	79	0.0	4.4	0
19:00-19:15	62	14	76	18.4	1.2	0	30	0	30	0.0	1.7	0
19:15-19:30	51	8	59	13.6	0.9	0	16	1	17	5.9	1.0	0
19:30-19:45	53	13	66	19.7	1.0	2	8	0	8	0.0	0.4	0
19:45-20:00	55	16	71	22.5	1.1	5	13	0	13	0.0	0.7	1
1時間計	221	51	272	18.8	4.3	7	67	1	68	1.5	3.8	1
20:00-20:15	53	9	62	14.5	1.0	1	28	0	28	0.0	1.6	0
20:15-20:30	51	10	61	16.4	1.0	1	25	1	26	3.8	1.5	0
20:30-20:45	42	12	54	22.2	0.8	0	19	4	23	17.4	1.3	0
20:45-21:00	63	18	81	22.2	1.3	0	15	0	15	0.0	0.8	0
1時間計	209	49	258	19.0	4.1	2	87	5	92	5.4	5.1	0
21:00-21:15	50	12	62	19.4	1.0	1	13	1	14	7.1	0.8	0
21:15-21:30	49	12	61	19.7	1.0	1	8	0	8	0.0	0.4	0
21:30-21:45	56	20	76	26.3	1.2	0	4	1	5	20.0	0.3	0
21:45-22:00	45	16	61	26.2	1.0	0	10	0	10	0.0	0.6	0
1時間計	200	60	260	23.1	4.1	2	35	2	37	5.4	2.1	0
昼12時間計	3762	591	4353	13.6	68.5	114	1358	50	1408	3.6	78.8	39
夜12時間計	1481	522	2003	26.1	31.5	41	354	25	379	6.6	21.2	11
全時間合計	5243	1113	6356	17.5	100.0	155	1712	75	1787	4.2	100.0	50
昼夜率	1.39	1.88	1.46	-	-	1.36	1.26	1.50	1.27	-	-	1.28

方向別自動車交通量調査表

調査地点：地域社会3 上川井1C

調査年月日：令和元年 5月11日(土) 天候：晴れ時々曇り

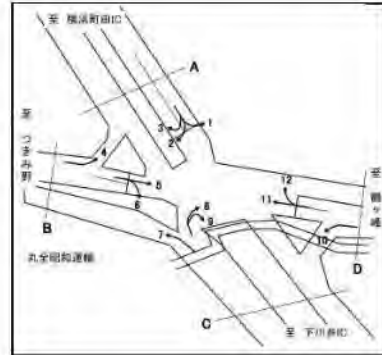


時間帯	種別	9						C 合計 (7+8+9)					
		小型車 (台)	大型車 (台)	合計 (台)	大型車 混入率 (%)	時 間 係 数 (%)	二 輪 車 (台)	小型車 (台)	大型車 (台)	合計 (台)	大型車 混入率 (%)	時 間 係 数 (%)	二 輪 車 (台)
22:00-22:15		0	0	0	0.0	0.0	0	48	10	58	17.2	0.7	2
22:15-22:30		0	0	0	0.0	0.0	1	45	4	49	8.2	0.6	2
22:30-22:45		0	0	0	0.0	0.0	0	61	11	72	15.3	0.9	1
22:45-23:00		0	0	0	0.0	0.0	0	45	17	62	27.4	0.8	4
1 時間計		0	0	0	0.0	0.0	1	199	42	241	17.4	2.9	9
23:00-23:15		0	0	0	0.0	0.0	0	34	7	41	17.1	0.5	1
23:15-23:30		0	0	0	0.0	0.0	0	26	4	30	13.3	0.4	3
23:30-23:45		0	0	0	0.0	0.0	0	39	8	47	17.0	0.6	1
23:45-24:00		0	0	0	0.0	0.0	0	29	11	40	27.5	0.5	2
1 時間計		0	0	0	0.0	0.0	0	128	30	158	19.0	1.9	7
0:00-0:15		0	0	0	0.0	0.0	0	28	5	33	15.2	0.4	0
0:15-0:30		0	0	0	0.0	0.0	0	37	7	44	15.9	0.5	1
0:30-0:45		1	0	1	0.0	2.7	0	30	6	36	16.7	0.4	4
0:45-1:00		0	0	0	0.0	0.0	0	19	15	34	44.1	0.4	0
1 時間計		1	0	1	0.0	2.7	0	114	33	147	22.4	1.8	5
1:00-1:15		1	0	1	0.0	2.7	0	24	17	41	41.5	0.5	1
1:15-1:30		0	0	0	0.0	0.0	0	10	7	17	41.2	0.2	0
1:30-1:45		0	0	0	0.0	0.0	0	14	12	26	46.2	0.3	0
1:45-2:00		0	0	0	0.0	0.0	0	21	12	33	36.4	0.4	0
1 時間計		1	0	1	0.0	2.7	0	69	48	117	41.0	1.4	1
2:00-2:15		0	0	0	0.0	0.0	0	19	14	33	42.4	0.4	0
2:15-2:30		1	0	1	0.0	2.7	0	15	13	28	46.4	0.3	0
2:30-2:45		0	0	0	0.0	0.0	0	16	13	29	44.8	0.4	1
2:45-3:00		0	0	0	0.0	0.0	0	17	11	28	39.3	0.3	0
1 時間計		1	0	1	0.0	2.7	0	67	51	118	43.2	1.4	1
3:00-3:15		0	0	0	0.0	0.0	0	13	15	28	53.6	0.3	0
3:15-3:30		0	0	0	0.0	0.0	0	14	14	28	50.0	0.3	0
3:30-3:45		2	0	2	0.0	5.4	0	17	11	28	39.3	0.3	0
3:45-4:00		0	0	0	0.0	0.0	0	13	9	22	40.9	0.3	4
1 時間計		2	0	2	0.0	5.4	0	57	49	106	46.2	1.3	4
4:00-4:15		0	0	0	0.0	0.0	0	15	4	19	21.1	0.2	0
4:15-4:30		0	0	0	0.0	0.0	0	19	4	23	17.4	0.3	1
4:30-4:45		0	0	0	0.0	0.0	0	13	13	26	50.0	0.3	0
4:45-5:00		0	0	0	0.0	0.0	0	11	5	16	31.3	0.2	2
1 時間計		0	0	0	0.0	0.0	0	58	26	84	31.0	1.0	3
5:00-5:15		0	0	0	0.0	0.0	0	37	10	47	21.3	0.6	0
5:15-5:30		0	0	0	0.0	0.0	0	25	10	35	28.6	0.4	0
5:30-5:45		2	0	2	0.0	5.4	0	32	12	44	27.3	0.5	4
5:45-6:00		2	0	2	0.0	5.4	0	35	9	44	20.5	0.5	0
1 時間計		4	0	4	0.0	10.8	0	129	41	170	24.1	2.1	4

方向別自動車交通量調査表

調査地点：地域社会3 上川井1C

調査年月日：令和元年 5月11日(土) 天候：晴れ時々曇り

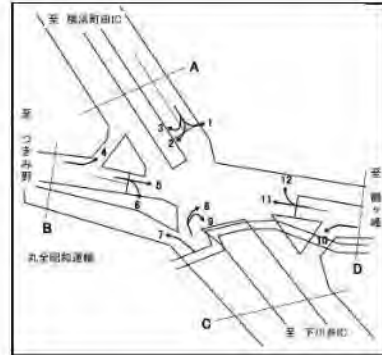


時間帯	方向 種別	9						C 合計 (7+ 8+ 9)					
		小型車 (台)	大型車 (台)	合計 (台)	大型車 混入率 (%)	時 間 係 数 (%)	二 輪 車 (台)	小型車 (台)	大型車 (台)	合計 (台)	大型車 混入率 (%)	時 間 係 数 (%)	二 輪 車 (台)
6:00- 6:15		2	0	2	0.0	5.4	0	44	14	58	24.1	0.7	0
6:15- 6:30		4	0	4	0.0	10.8	0	58	13	71	18.3	0.9	2
6:30- 6:45		2	0	2	0.0	5.4	0	63	13	76	17.1	0.9	5
6:45- 7:00		0	0	0	0.0	0.0	0	47	19	66	28.8	0.8	0
1 時間計		8	0	8	0.0	21.6	0	212	59	271	21.8	3.3	7
7:00- 7:15		0	0	0	0.0	0.0	0	54	19	73	26.0	0.9	2
7:15- 7:30		0	0	0	0.0	0.0	0	58	18	76	23.7	0.9	3
7:30- 7:45		0	0	0	0.0	0.0	0	75	19	94	20.2	1.1	3
7:45- 8:00		0	0	0	0.0	0.0	0	91	19	110	17.3	1.3	1
1 時間計		0	0	0	0.0	0.0	0	278	75	353	21.2	4.3	9
8:00- 8:15		0	0	0	0.0	0.0	0	128	13	141	9.2	1.7	6
8:15- 8:30		0	0	0	0.0	0.0	0	90	11	101	10.9	1.2	5
8:30- 8:45		0	0	0	0.0	0.0	0	108	13	121	10.7	1.5	3
8:45- 9:00		1	0	1	0.0	2.7	0	109	12	121	9.9	1.5	3
1 時間計		1	0	1	0.0	2.7	0	435	49	484	10.1	5.9	17
9:00- 9:15		0	0	0	0.0	0.0	0	119	8	127	6.3	1.6	3
9:15- 9:30		1	0	1	0.0	2.7	0	105	11	116	9.5	1.4	2
9:30- 9:45		0	0	0	0.0	0.0	0	123	17	140	12.1	1.7	1
9:45-10:00		0	0	0	0.0	0.0	0	116	17	133	12.8	1.6	2
1 時間計		1	0	1	0.0	2.7	0	463	53	516	10.3	6.3	8
10:00-10:15		0	0	0	0.0	0.0	0	109	19	128	14.8	1.6	3
10:15-10:30		0	0	0	0.0	0.0	0	130	11	141	7.8	1.7	3
10:30-10:45		3	0	3	0.0	8.1	0	131	13	144	9.0	1.8	4
10:45-11:00		0	0	0	0.0	0.0	0	95	15	110	13.6	1.3	6
1 時間計		3	0	3	0.0	8.1	0	465	58	523	11.1	6.4	16
11:00-11:15		0	0	0	0.0	0.0	0	105	17	122	13.9	1.5	3
11:15-11:30		0	0	0	0.0	0.0	0	115	9	124	7.3	1.5	4
11:30-11:45		0	0	0	0.0	0.0	1	124	11	135	8.1	1.7	5
11:45-12:00		0	0	0	0.0	0.0	0	101	14	115	12.2	1.4	3
1 時間計		0	0	0	0.0	0.0	1	445	51	496	10.3	6.1	15
12:00-12:15		0	0	0	0.0	0.0	0	110	16	126	12.7	1.5	4
12:15-12:30		0	0	0	0.0	0.0	0	121	13	134	9.7	1.6	2
12:30-12:45		0	0	0	0.0	0.0	0	97	19	116	16.4	1.4	2
12:45-13:00		0	0	0	0.0	0.0	0	107	13	120	10.8	1.5	7
1 時間計		0	0	0	0.0	0.0	0	435	61	496	12.3	6.1	15
13:00-13:15		1	1	2	50.0	5.4	1	103	7	110	6.4	1.3	8
13:15-13:30		1	1	2	50.0	5.4	0	101	12	113	10.6	1.4	11
13:30-13:45		0	1	1	100.0	2.7	0	108	21	129	16.3	1.6	4
13:45-14:00		1	0	1	0.0	2.7	0	103	9	112	8.0	1.4	3
1 時間計		3	3	6	50.0	16.2	1	415	49	464	10.6	5.7	26

方向別自動車交通量調査表

調査地点：地域社会3 上川井1C

調査年月日：令和元年 5月11日(土) 天候：晴れ時々曇り

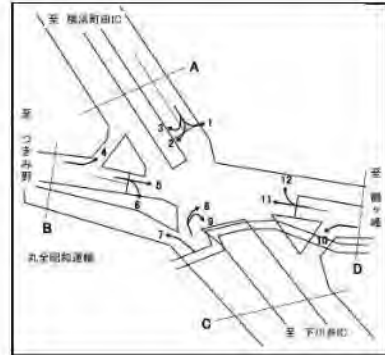


時間帯	方向 種別	9						C 合計 (7+ 8+ 9)					
		小型車 (台)	大型車 (台)	合計 (台)	大型車 混入率 (%)	時係 数 (%)	二輪車 (台)	小型車 (台)	大型車 (台)	合計 (台)	大型車 混入率 (%)	時係 数 (%)	二輪車 (台)
14:00-14:15		0	0	0	0.0	0.0	0	115	14	129	10.9	1.6	3
14:15-14:30		0	0	0	0.0	0.0	0	90	10	100	10.0	1.2	1
14:30-14:45		1	0	1	0.0	2.7	0	141	15	156	9.6	1.9	2
14:45-15:00		0	1	1	100.0	2.7	0	97	16	113	14.2	1.4	2
1時間計		1	1	2	50.0	5.4	0	443	55	498	11.0	6.1	8
15:00-15:15		2	0	2	0.0	5.4	0	111	8	119	6.7	1.5	3
15:15-15:30		0	0	0	0.0	0.0	0	91	18	109	16.5	1.3	5
15:30-15:45		1	0	1	0.0	2.7	0	109	13	122	10.7	1.5	2
15:45-16:00		1	0	1	0.0	2.7	0	108	13	121	10.7	1.5	3
1時間計		4	0	4	0.0	10.8	0	419	52	471	11.0	5.8	13
16:00-16:15		0	0	0	0.0	0.0	1	113	9	122	7.4	1.5	4
16:15-16:30		1	0	1	0.0	2.7	0	124	16	140	11.4	1.7	1
16:30-16:45		0	0	0	0.0	0.0	0	120	12	132	9.1	1.6	4
16:45-17:00		0	0	0	0.0	0.0	1	128	9	137	6.6	1.7	1
1時間計		1	0	1	0.0	2.7	2	485	46	531	8.7	6.5	10
17:00-17:15		1	0	1	0.0	2.7	0	112	12	124	9.7	1.5	3
17:15-17:30		0	0	0	0.0	0.0	0	122	17	139	12.2	1.7	2
17:30-17:45		0	0	0	0.0	0.0	0	127	6	133	4.5	1.6	3
17:45-18:00		0	0	0	0.0	0.0	0	116	11	127	8.7	1.6	7
1時間計		1	0	1	0.0	2.7	0	477	46	523	8.8	6.4	15
18:00-18:15		0	0	0	0.0	0.0	0	96	10	106	9.4	1.3	2
18:15-18:30		0	0	0	0.0	0.0	0	107	11	118	9.3	1.4	2
18:30-18:45		0	0	0	0.0	0.0	0	92	14	106	13.2	1.3	0
18:45-19:00		0	0	0	0.0	0.0	0	80	15	95	15.8	1.2	1
1時間計		0	0	0	0.0	0.0	0	375	50	425	11.8	5.2	5
19:00-19:15		0	0	0	0.0	0.0	1	92	14	106	13.2	1.3	1
19:15-19:30		1	0	1	0.0	2.7	0	68	9	77	11.7	0.9	0
19:30-19:45		0	0	0	0.0	0.0	0	61	13	74	17.6	0.9	2
19:45-20:00		0	0	0	0.0	0.0	0	68	16	84	19.0	1.0	6
1時間計		1	0	1	0.0	2.7	1	289	52	341	15.2	4.2	9
20:00-20:15		0	0	0	0.0	0.0	0	81	9	90	10.0	1.1	1
20:15-20:30		0	0	0	0.0	0.0	0	76	11	87	12.6	1.1	1
20:30-20:45		0	0	0	0.0	0.0	0	61	16	77	20.8	0.9	0
20:45-21:00		0	0	0	0.0	0.0	0	78	18	96	18.8	1.2	0
1時間計		0	0	0	0.0	0.0	0	296	54	350	15.4	4.3	2
21:00-21:15		0	0	0	0.0	0.0	0	63	13	76	17.1	0.9	1
21:15-21:30		0	0	0	0.0	0.0	0	57	12	69	17.4	0.8	1
21:30-21:45		0	0	0	0.0	0.0	0	60	21	81	25.9	1.0	0
21:45-22:00		0	0	0	0.0	0.0	0	55	16	71	22.5	0.9	0
1時間計		0	0	0	0.0	0.0	0	235	62	297	20.9	3.6	2
昼12時間計		15	4	19	21.1	51.4	4	5135	645	5780	11.2	70.7	157
夜12時間計		18	0	18	0.0	48.6	2	1853	547	2400	22.8	29.3	54
全時間合計		33	4	37	10.8	100.0	6	6988	1192	8180	14.6	100.0	211
昼夜率		2.20	1.00	1.95	-	-	1.50	1.36	1.85	1.42	-	-	1.34

方向別自動車交通量調査表

調査地点：地域社会3 上川井1C

調査年月日：令和元年 5月11日(土) 天候：晴れ時々曇り

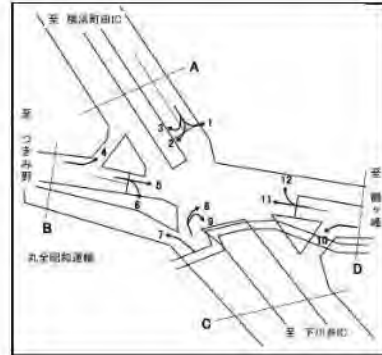


時間帯	10							11						
	小型車 (台)	大型車 (台)	合計 (台)	大型車 混入率 (%)	時係 数 (%)	二輪車 (台)	小型車 (台)	大型車 (台)	合計 (台)	大型車 混入率 (%)	時係 数 (%)	二輪車 (台)		
22:00-22:15	2	0	2	0.0	0.2	0	27	3	30	10.0	0.9	3		
22:15-22:30	0	0	0	0.0	0.0	0	18	2	20	10.0	0.6	2		
22:30-22:45	1	0	1	0.0	0.1	0	21	2	23	8.7	0.7	3		
22:45-23:00	3	0	3	0.0	0.3	0	23	3	26	11.5	0.8	1		
1時間計	6	0	6	0.0	0.5	0	89	10	99	10.1	3.0	9		
23:00-23:15	4	0	4	0.0	0.4	0	18	1	19	5.3	0.6	2		
23:15-23:30	3	0	3	0.0	0.3	0	7	2	9	22.2	0.3	1		
23:30-23:45	4	0	4	0.0	0.4	0	20	4	24	16.7	0.7	2		
23:45-24:00	3	0	3	0.0	0.3	0	8	3	11	27.3	0.3	3		
1時間計	14	0	14	0.0	1.2	0	53	10	63	15.9	1.9	8		
0:00-0:15	3	0	3	0.0	0.3	0	14	4	18	22.2	0.6	6		
0:15-0:30	2	0	2	0.0	0.2	0	3	1	4	25.0	0.1	2		
0:30-0:45	2	0	2	0.0	0.2	0	10	3	13	23.1	0.4	2		
0:45-1:00	1	0	1	0.0	0.1	0	7	1	8	12.5	0.2	0		
1時間計	8	0	8	0.0	0.7	0	34	9	43	20.9	1.3	10		
1:00-1:15	0	0	0	0.0	0.0	1	8	3	11	27.3	0.3	1		
1:15-1:30	2	0	2	0.0	0.2	0	4	3	7	42.9	0.2	0		
1:30-1:45	0	0	0	0.0	0.0	0	4	4	8	50.0	0.2	0		
1:45-2:00	1	0	1	0.0	0.1	0	4	0	4	0.0	0.1	1		
1時間計	3	0	3	0.0	0.3	1	20	10	30	33.3	0.9	2		
2:00-2:15	0	0	0	0.0	0.0	0	6	1	7	14.3	0.2	0		
2:15-2:30	0	0	0	0.0	0.0	0	6	4	10	40.0	0.3	1		
2:30-2:45	2	0	2	0.0	0.2	0	4	1	5	20.0	0.2	3		
2:45-3:00	1	0	1	0.0	0.1	0	5	1	6	16.7	0.2	0		
1時間計	3	0	3	0.0	0.3	0	21	7	28	25.0	0.9	4		
3:00-3:15	1	0	1	0.0	0.1	0	4	0	4	0.0	0.1	0		
3:15-3:30	2	0	2	0.0	0.2	0	7	1	8	12.5	0.2	1		
3:30-3:45	4	1	5	20.0	0.4	0	2	1	3	33.3	0.1	0		
3:45-4:00	0	0	0	0.0	0.0	0	4	0	4	0.0	0.1	0		
1時間計	7	1	8	12.5	0.7	0	17	2	19	10.5	0.6	1		
4:00-4:15	2	0	2	0.0	0.2	0	6	5	11	45.5	0.3	3		
4:15-4:30	2	0	2	0.0	0.2	0	4	2	6	33.3	0.2	1		
4:30-4:45	6	0	6	0.0	0.5	0	5	0	5	0.0	0.2	1		
4:45-5:00	0	2	2	100.0	0.2	1	10	0	10	0.0	0.3	3		
1時間計	10	2	12	16.7	1.1	1	25	7	32	21.9	1.0	8		
5:00-5:15	6	1	7	14.3	0.6	0	5	0	5	0.0	0.2	2		
5:15-5:30	2	0	2	0.0	0.2	1	10	3	13	23.1	0.4	6		
5:30-5:45	2	1	3	33.3	0.3	0	7	1	8	12.5	0.2	1		
5:45-6:00	4	0	4	0.0	0.4	2	12	2	14	14.3	0.4	2		
1時間計	14	2	16	12.5	1.4	3	34	6	40	15.0	1.2	11		

方向別自動車交通量調査表

調査地点：地域社会3 上川井1C

調査年月日：令和元年 5月11日(土) 天候：晴れ時々曇り

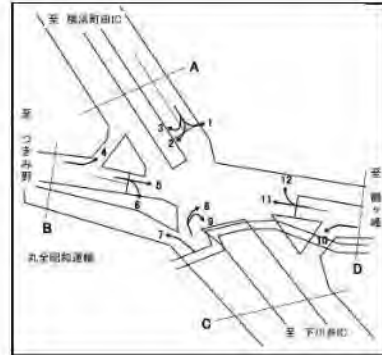


時間帯	種別	10						11					
		小型車 (台)	大型車 (台)	合計 (台)	大型車 混入率 (%)	時間 係数 (%)	二輪車 (台)	小型車 (台)	大型車 (台)	合計 (台)	大型車 混入率 (%)	時間 係数 (%)	二輪車 (台)
6:00-6:15		4	2	6	33.3	0.5	0	12	2	14	14.3	0.4	1
6:15-6:30		8	0	8	0.0	0.7	0	20	4	24	16.7	0.7	3
6:30-6:45		14	1	15	6.7	1.3	0	22	3	25	12.0	0.8	2
6:45-7:00		8	1	9	11.1	0.8	0	30	2	32	6.3	1.0	7
1時間計		34	4	38	10.5	3.4	0	84	11	95	11.6	2.9	13
7:00-7:15		7	1	8	12.5	0.7	1	18	0	18	0.0	0.6	3
7:15-7:30		10	1	11	9.1	1.0	0	25	1	26	3.8	0.8	5
7:30-7:45		10	0	10	0.0	0.9	1	32	3	35	8.6	1.1	4
7:45-8:00		13	0	13	0.0	1.1	0	29	2	31	6.5	0.9	3
1時間計		40	2	42	4.8	3.7	2	104	6	110	5.5	3.4	15
8:00-8:15		19	0	19	0.0	1.7	0	33	0	33	0.0	1.0	7
8:15-8:30		13	0	13	0.0	1.1	0	43	2	45	4.4	1.4	7
8:30-8:45		21	0	21	0.0	1.9	1	44	2	46	4.3	1.4	8
8:45-9:00		10	0	10	0.0	0.9	0	52	2	54	3.7	1.7	9
1時間計		63	0	63	0.0	5.6	1	172	6	178	3.4	5.5	31
9:00-9:15		15	1	16	6.3	1.4	0	59	5	64	7.8	2.0	4
9:15-9:30		18	1	19	5.3	1.7	0	54	2	56	3.6	1.7	11
9:30-9:45		22	1	23	4.3	2.0	0	58	0	58	0.0	1.8	8
9:45-10:00		16	1	17	5.9	1.5	0	49	4	53	7.5	1.6	4
1時間計		71	4	75	5.3	6.6	0	220	11	231	4.8	7.1	27
10:00-10:15		19	2	21	9.5	1.9	1	56	3	59	5.1	1.8	6
10:15-10:30		12	0	12	0.0	1.1	0	64	7	71	9.9	2.2	4
10:30-10:45		24	1	25	4.0	2.2	1	60	3	63	4.8	1.9	7
10:45-11:00		14	1	15	6.7	1.3	0	62	8	70	11.4	2.1	4
1時間計		69	4	73	5.5	6.4	2	242	21	263	8.0	8.1	21
11:00-11:15		16	1	17	5.9	1.5	0	49	4	53	7.5	1.6	10
11:15-11:30		18	0	18	0.0	1.6	0	42	2	44	4.5	1.3	8
11:30-11:45		27	1	28	3.6	2.5	1	53	5	58	8.6	1.8	7
11:45-12:00		18	0	18	0.0	1.6	1	52	3	55	5.5	1.7	4
1時間計		79	2	81	2.5	7.2	2	196	14	210	6.7	6.4	29
12:00-12:15		21	1	22	4.5	1.9	2	39	3	42	7.1	1.3	3
12:15-12:30		21	0	21	0.0	1.9	0	49	5	54	9.3	1.7	1
12:30-12:45		25	0	25	0.0	2.2	1	52	4	56	7.1	1.7	7
12:45-13:00		24	0	24	0.0	2.1	0	47	3	50	6.0	1.5	2
1時間計		91	1	92	1.1	8.1	3	187	15	202	7.4	6.2	13
13:00-13:15		25	3	28	10.7	2.5	1	51	4	55	7.3	1.7	3
13:15-13:30		17	0	17	0.0	1.5	0	52	6	58	10.3	1.8	4
13:30-13:45		18	0	18	0.0	1.6	3	47	1	48	2.1	1.5	4
13:45-14:00		16	1	17	5.9	1.5	0	49	5	54	9.3	1.7	3
1時間計		76	4	80	5.0	7.1	4	199	16	215	7.4	6.6	14

方向別自動車交通量調査表

調査地点：地域社会3 上川井1C

調査年月日：令和元年 5月11日(土) 天候：晴れ時々曇り

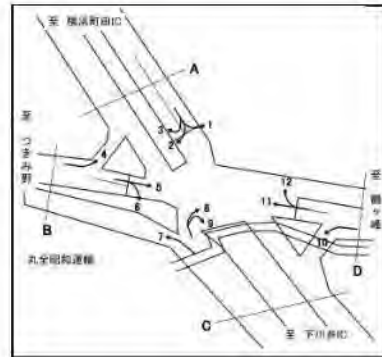


時間帯	10						11					
	小型車 (台)	大型車 (台)	合計 (台)	大型車 混入率 (%)	時係 数 (%)	二輪車 (台)	小型車 (台)	大型車 (台)	合計 (台)	大型車 混入率 (%)	時係 数 (%)	二輪車 (台)
14:00-14:15	29	0	29	0.0	2.6	0	57	0	57	0.0	1.7	2
14:15-14:30	28	1	29	3.4	2.6	1	67	2	69	2.9	2.1	10
14:30-14:45	32	0	32	0.0	2.8	1	62	3	65	4.6	2.0	6
14:45-15:00	39	0	39	0.0	3.4	1	59	1	60	1.7	1.8	2
1時間計	128	1	129	0.8	11.4	3	245	6	251	2.4	7.7	20
15:00-15:15	18	0	18	0.0	1.6	0	52	2	54	3.7	1.7	0
15:15-15:30	21	0	21	0.0	1.9	1	56	1	57	1.8	1.7	3
15:30-15:45	14	1	15	6.7	1.3	2	61	4	65	6.2	2.0	4
15:45-16:00	20	0	20	0.0	1.8	1	51	5	56	8.9	1.7	3
1時間計	73	1	74	1.4	6.5	4	220	12	232	5.2	7.1	10
16:00-16:15	16	0	16	0.0	1.4	0	67	1	68	1.5	2.1	2
16:15-16:30	15	0	15	0.0	1.3	0	42	4	46	8.7	1.4	1
16:30-16:45	10	0	10	0.0	0.9	0	56	2	58	3.4	1.8	12
16:45-17:00	15	0	15	0.0	1.3	0	39	1	40	2.5	1.2	6
1時間計	56	0	56	0.0	4.9	0	204	8	212	3.8	6.5	21
17:00-17:15	23	2	25	8.0	2.2	2	50	4	54	7.4	1.7	7
17:15-17:30	19	0	19	0.0	1.7	0	49	2	51	3.9	1.6	6
17:30-17:45	25	1	26	3.8	2.3	0	46	4	50	8.0	1.5	4
17:45-18:00	22	1	23	4.3	2.0	0	48	1	49	2.0	1.5	3
1時間計	89	4	93	4.3	8.2	2	193	11	204	5.4	6.3	20
18:00-18:15	10	0	10	0.0	0.9	0	29	2	31	6.5	0.9	3
18:15-18:30	11	0	11	0.0	1.0	0	52	2	54	3.7	1.7	1
18:30-18:45	12	0	12	0.0	1.1	0	33	1	34	2.9	1.0	3
18:45-19:00	12	0	12	0.0	1.1	0	28	1	29	3.4	0.9	1
1時間計	45	0	45	0.0	4.0	0	142	6	148	4.1	4.5	8
19:00-19:15	14	1	15	6.7	1.3	0	32	2	34	5.9	1.0	3
19:15-19:30	16	1	17	5.9	1.5	0	28	5	33	15.2	1.0	2
19:30-19:45	12	0	12	0.0	1.1	0	25	2	27	7.4	0.8	4
19:45-20:00	15	0	15	0.0	1.3	0	31	0	31	0.0	0.9	4
1時間計	57	2	59	3.4	5.2	0	116	9	125	7.2	3.8	13
20:00-20:15	13	0	13	0.0	1.1	0	30	3	33	9.1	1.0	3
20:15-20:30	12	0	12	0.0	1.1	0	20	3	23	13.0	0.7	5
20:30-20:45	10	0	10	0.0	0.9	0	31	3	34	8.8	1.0	3
20:45-21:00	11	0	11	0.0	1.0	0	23	2	25	8.0	0.8	0
1時間計	46	0	46	0.0	4.1	0	104	11	115	9.6	3.5	11
21:00-21:15	5	0	5	0.0	0.4	0	41	1	42	2.4	1.3	2
21:15-21:30	4	0	4	0.0	0.4	0	29	2	31	6.5	0.9	4
21:30-21:45	6	0	6	0.0	0.5	0	19	7	26	26.9	0.8	2
21:45-22:00	1	0	1	0.0	0.1	0	20	0	20	0.0	0.6	2
1時間計	16	0	16	0.0	1.4	0	109	10	119	8.4	3.6	10
昼12時間計	880	23	903	2.5	79.8	23	2324	132	2456	5.4	75.2	229
夜12時間計	218	11	229	4.8	20.2	5	706	102	808	12.6	24.8	100
全時間合計	1098	34	1132	3.0	100.0	28	3030	234	3264	7.2	100.0	329
昼夜率	1.25	1.48	1.25	-	-	1.22	1.30	1.77	1.33	-	-	1.44

方向別自動車交通量調査表

調査地点：地域社会3 上川井1C

調査年月日：令和元年 5月11日(土) 天候：晴れ時々曇り

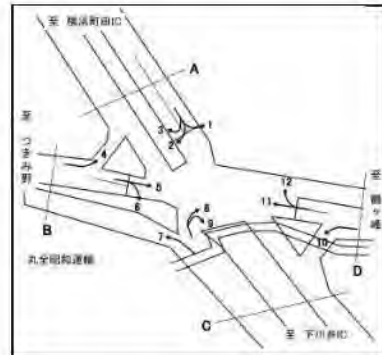


時間帯	種別	12						D 合計 (10+11+12)					
		小型車 (台)	大型車 (台)	合計 (台)	大型車 混入率 (%)	時係 数 (%)	二輪車 (台)	小型車 (台)	大型車 (台)	合計 (台)	大型車 混入率 (%)	時係 数 (%)	二輪車 (台)
22:00-22:15		7	0	7	0.0	0.4	0	36	3	39	7.7	0.6	3
22:15-22:30		10	0	10	0.0	0.6	1	28	2	30	6.7	0.5	3
22:30-22:45		8	1	9	11.1	0.5	1	30	3	33	9.1	0.5	4
22:45-23:00		19	0	19	0.0	1.1	1	45	3	48	6.3	0.8	2
1時間計		44	1	45	2.2	2.6	3	139	11	150	7.3	2.4	12
23:00-23:15		1	0	1	0.0	0.1	1	23	1	24	4.2	0.4	3
23:15-23:30		6	3	9	33.3	0.5	1	16	5	21	23.8	0.3	2
23:30-23:45		8	0	8	0.0	0.5	0	32	4	36	11.1	0.6	2
23:45-24:00		2	0	2	0.0	0.1	0	13	3	16	18.8	0.3	3
1時間計		17	3	20	15.0	1.1	2	84	13	97	13.4	1.6	10
0:00-0:15		2	2	4	50.0	0.2	0	19	6	25	24.0	0.4	6
0:15-0:30		4	0	4	0.0	0.2	0	9	1	10	10.0	0.2	2
0:30-0:45		5	2	7	28.6	0.4	0	17	5	22	22.7	0.4	2
0:45-1:00		7	0	7	0.0	0.4	0	15	1	16	6.3	0.3	0
1時間計		18	4	22	18.2	1.3	0	60	13	73	17.8	1.2	10
1:00-1:15		3	0	3	0.0	0.2	0	11	3	14	21.4	0.2	2
1:15-1:30		2	3	5	60.0	0.3	1	8	6	14	42.9	0.2	1
1:30-1:45		0	1	1	100.0	0.1	1	4	5	9	55.6	0.1	1
1:45-2:00		1	0	1	0.0	0.1	0	6	0	6	0.0	0.1	1
1時間計		6	4	10	40.0	0.6	2	29	14	43	32.6	0.7	5
2:00-2:15		4	0	4	0.0	0.2	0	10	1	11	9.1	0.2	0
2:15-2:30		4	0	4	0.0	0.2	0	10	4	14	28.6	0.2	1
2:30-2:45		4	1	5	20.0	0.3	1	10	2	12	16.7	0.2	4
2:45-3:00		2	0	2	0.0	0.1	1	8	1	9	11.1	0.1	1
1時間計		14	1	15	6.7	0.9	2	38	8	46	17.4	0.7	6
3:00-3:15		3	1	4	25.0	0.2	2	8	1	9	11.1	0.1	2
3:15-3:30		1	0	1	0.0	0.1	0	10	1	11	9.1	0.2	1
3:30-3:45		3	1	4	25.0	0.2	0	9	3	12	25.0	0.2	0
3:45-4:00		1	1	2	50.0	0.1	0	5	1	6	16.7	0.1	0
1時間計		8	3	11	27.3	0.6	2	32	6	38	15.8	0.6	3
4:00-4:15		4	1	5	20.0	0.3	2	12	6	18	33.3	0.3	5
4:15-4:30		4	4	8	50.0	0.5	0	10	6	16	37.5	0.3	1
4:30-4:45		1	2	3	66.7	0.2	0	12	2	14	14.3	0.2	1
4:45-5:00		7	0	7	0.0	0.4	0	17	2	19	10.5	0.3	4
1時間計		16	7	23	30.4	1.3	2	51	16	67	23.9	1.1	11
5:00-5:15		9	2	11	18.2	0.6	1	20	3	23	13.0	0.4	3
5:15-5:30		4	3	7	42.9	0.4	0	16	6	22	27.3	0.4	7
5:30-5:45		7	2	9	22.2	0.5	5	16	4	20	20.0	0.3	6
5:45-6:00		6	1	7	14.3	0.4	1	22	3	25	12.0	0.4	5
1時間計		26	8	34	23.5	1.9	7	74	16	90	17.8	1.5	21

方向別自動車交通量調査表

調査地点：地域社会3 上川井1C

調査年月日：令和元年 5月11日(土) 天候：晴れ時々曇り



時間帯	方向	12						D 合計 (10+11+12)					
		種別 小型車 (台)	大型車 (台)	合計 (台)	大型車 混入率 (%)	時間 係数 (%)	二輪車 (台)	小型車 (台)	大型車 (台)	合計 (台)	大型車 混入率 (%)	時間 係数 (%)	二輪車 (台)
6:00-6:15		9	1	10	10.0	0.6	0	25	5	30	16.7	0.5	1
6:15-6:30		12	1	13	7.7	0.7	0	40	5	45	11.1	0.7	3
6:30-6:45		9	0	9	0.0	0.5	9	45	4	49	8.2	0.8	11
6:45-7:00		13	2	15	13.3	0.9	0	51	5	56	8.9	0.9	7
1時間計		43	4	47	8.5	2.7	9	161	19	180	10.6	2.9	22
7:00-7:15		21	6	27	22.2	1.5	3	46	7	53	13.2	0.9	7
7:15-7:30		23	1	24	4.2	1.4	5	58	3	61	4.9	1.0	10
7:30-7:45		21	1	22	4.5	1.3	5	63	4	67	6.0	1.1	10
7:45-8:00		16	1	17	5.9	1.0	5	58	3	61	4.9	1.0	8
1時間計		81	9	90	10.0	5.1	18	225	17	242	7.0	3.9	35
8:00-8:15		22	3	25	12.0	1.4	1	74	3	77	3.9	1.3	8
8:15-8:30		28	0	28	0.0	1.6	1	84	2	86	2.3	1.4	8
8:30-8:45		25	0	25	0.0	1.4	2	90	2	92	2.2	1.5	11
8:45-9:00		21	2	23	8.7	1.3	2	83	4	87	4.6	1.4	11
1時間計		96	5	101	5.0	5.7	6	331	11	342	3.2	5.6	38
9:00-9:15		30	1	31	3.2	1.8	3	104	7	111	6.3	1.8	7
9:15-9:30		19	1	20	5.0	1.1	10	91	4	95	4.2	1.5	21
9:30-9:45		24	3	27	11.1	1.5	4	104	4	108	3.7	1.8	12
9:45-10:00		27	1	28	3.6	1.6	1	92	6	98	6.1	1.6	5
1時間計		100	6	106	5.7	6.0	18	391	21	412	5.1	6.7	45
10:00-10:15		28	0	28	0.0	1.6	5	103	5	108	4.6	1.8	12
10:15-10:30		42	0	42	0.0	2.4	4	118	7	125	5.6	2.0	8
10:30-10:45		30	1	31	3.2	1.8	1	114	5	119	4.2	1.9	9
10:45-11:00		29	4	33	12.1	1.9	3	105	13	118	11.0	1.9	7
1時間計		129	5	134	3.7	7.6	13	440	30	470	6.4	7.6	36
11:00-11:15		27	3	30	10.0	1.7	5	92	8	100	8.0	1.6	15
11:15-11:30		28	3	31	9.7	1.8	1	88	5	93	5.4	1.5	9
11:30-11:45		28	1	29	3.4	1.6	3	108	7	115	6.1	1.9	11
11:45-12:00		23	3	26	11.5	1.5	1	93	6	99	6.1	1.6	6
1時間計		106	10	116	8.6	6.6	10	381	26	407	6.4	6.6	41
12:00-12:15		27	6	33	18.2	1.9	4	87	10	97	10.3	1.6	9
12:15-12:30		28	2	30	6.7	1.7	3	98	7	105	6.7	1.7	4
12:30-12:45		32	2	34	5.9	1.9	5	109	6	115	5.2	1.9	13
12:45-13:00		20	1	21	4.8	1.2	0	91	4	95	4.2	1.5	2
1時間計		107	11	118	9.3	6.7	12	385	27	412	6.6	6.7	28
13:00-13:15		25	3	28	10.7	1.6	1	101	10	111	9.0	1.8	5
13:15-13:30		30	3	33	9.1	1.9	0	99	9	108	8.3	1.8	4
13:30-13:45		34	0	34	0.0	1.9	1	99	1	100	1.0	1.6	8
13:45-14:00		16	1	17	5.9	1.0	4	81	7	88	8.0	1.4	7
1時間計		105	7	112	6.3	6.4	6	380	27	407	6.6	6.6	24

方向別自動車交通量調査表

調査地点：地域社会3 上川井1C

調査年月日：令和元年 5月11日(土) 天候：晴れ時々曇り



時間帯	種別	12					D 合計 (10+11+12)						
		小型車 (台)	大型車 (台)	合計 (台)	大型車 混入率 (%)	時係 数 (%)	二輪車 (台)	小型車 (台)	大型車 (台)	合計 (台)	大型車 混入率 (%)	時係 数 (%)	二輪車 (台)
14:00-14:15		28	0	28	0.0	1.6	0	114	0	114	0.0	1.9	2
14:15-14:30		22	3	25	12.0	1.4	2	117	6	123	4.9	2.0	13
14:30-14:45		38	2	40	5.0	2.3	7	132	5	137	3.6	2.2	14
14:45-15:00		31	2	33	6.1	1.9	2	129	3	132	2.3	2.1	5
1時間計		119	7	126	5.6	7.2	11	492	14	506	2.8	8.2	34
15:00-15:15		28	1	29	3.4	1.6	2	98	3	101	3.0	1.6	2
15:15-15:30		23	1	24	4.2	1.4	9	100	2	102	2.0	1.7	13
15:30-15:45		25	3	28	10.7	1.6	1	100	8	108	7.4	1.8	7
15:45-16:00		28	3	31	9.7	1.8	2	99	8	107	7.5	1.7	6
1時間計		104	8	112	7.1	6.4	14	397	21	418	5.0	6.8	28
16:00-16:15		25	1	26	3.8	1.5	3	108	2	110	1.8	1.8	5
16:15-16:30		26	0	26	0.0	1.5	4	83	4	87	4.6	1.4	5
16:30-16:45		27	2	29	6.9	1.6	3	93	4	97	4.1	1.6	15
16:45-17:00		50	3	53	5.7	3.0	6	104	4	108	3.7	1.8	12
1時間計		128	6	134	4.5	7.6	16	388	14	402	3.5	6.5	37
17:00-17:15		45	0	45	0.0	2.6	4	118	6	124	4.8	2.0	13
17:15-17:30		38	1	39	2.6	2.2	2	106	3	109	2.8	1.8	8
17:30-17:45		31	1	32	3.1	1.8	3	102	6	108	5.6	1.8	7
17:45-18:00		24	0	24	0.0	1.4	1	94	2	96	2.1	1.6	4
1時間計		138	2	140	1.4	8.0	10	420	17	437	3.9	7.1	32
18:00-18:15		18	0	18	0.0	1.0	1	57	2	59	3.4	1.0	4
18:15-18:30		18	0	18	0.0	1.0	0	81	2	83	2.4	1.3	1
18:30-18:45		17	1	18	5.6	1.0	2	62	2	64	3.1	1.0	5
18:45-19:00		19	3	22	13.6	1.3	2	59	4	63	6.3	1.0	3
1時間計		72	4	76	5.3	4.3	5	259	10	269	3.7	4.4	13
19:00-19:15		16	0	16	0.0	0.9	0	62	3	65	4.6	1.1	3
19:15-19:30		17	1	18	5.6	1.0	1	61	7	68	10.3	1.1	3
19:30-19:45		16	0	16	0.0	0.9	3	53	2	55	3.6	0.9	7
19:45-20:00		15	2	17	11.8	1.0	5	61	2	63	3.2	1.0	9
1時間計		64	3	67	4.5	3.8	9	237	14	251	5.6	4.1	22
20:00-20:15		22	1	23	4.3	1.3	5	65	4	69	5.8	1.1	8
20:15-20:30		12	1	13	7.7	0.7	1	44	4	48	8.3	0.8	6
20:30-20:45		10	2	12	16.7	0.7	1	51	5	56	8.9	0.9	4
20:45-21:00		11	0	11	0.0	0.6	2	45	2	47	4.3	0.8	2
1時間計		55	4	59	6.8	3.4	9	205	15	220	6.8	3.6	20
21:00-21:15		7	1	8	12.5	0.5	1	53	2	55	3.6	0.9	3
21:15-21:30		7	0	7	0.0	0.4	0	40	2	42	4.8	0.7	4
21:30-21:45		17	1	18	5.6	1.0	1	42	8	50	16.0	0.8	3
21:45-22:00		8	0	8	0.0	0.5	0	29	0	29	0.0	0.5	2
1時間計		39	2	41	4.9	2.3	2	164	12	176	6.8	2.9	12
昼12時間計		1285	80	1365	5.9	77.6	139	4489	235	4724	5.0	76.8	391
夜12時間計		350	44	394	11.2	22.4	49	1274	157	1431	11.0	23.2	154
全時間合計		1635	124	1759	7.0	100.0	188	5763	392	6155	6.4	100.0	545
昼夜率		1.27	1.55	1.29	-	-	1.35	1.28	1.67	1.30	-	-	1.39

方向別自動車交通量調査表

調査地点：地域社会4 滝沢

調査年月日：令和2年9月26日(土) 天候：晴れ一時雨



時間帯	種別	1						2					
		小型車 (台)	大型車 (台)	合計 (台)	大型車 混入率 (%)	時係 数 (%)	二輪車 (台)	小型車 (台)	大型車 (台)	合計 (台)	大型車 混入率 (%)	時係 数 (%)	二輪車 (台)
22:00-22:15		8	0	8	0.0	0.4	1	30	2	32	6.3	0.6	3
22:15-22:30		9	0	9	0.0	0.5	0	29	1	30	3.3	0.5	0
22:30-22:45		14	1	15	6.7	0.8	1	21	1	22	4.5	0.4	2
22:45-23:00		7	1	8	12.5	0.4	0	20	1	21	4.8	0.4	0
1時間計		38	2	40	5.0	2.2	2	100	5	105	4.8	1.9	5
23:00-23:15		12	0	12	0.0	0.7	0	20	6	26	23.1	0.5	6
23:15-23:30		8	1	9	11.1	0.5	0	21	1	22	4.5	0.4	0
23:30-23:45		7	0	7	0.0	0.4	1	17	3	20	15.0	0.4	1
23:45-24:00		4	1	5	20.0	0.3	1	20	1	21	4.8	0.4	1
1時間計		31	2	33	6.1	1.8	2	78	11	89	12.4	1.6	8
0:00-0:15		3	0	3	0.0	0.2	0	21	0	21	0.0	0.4	1
0:15-0:30		5	0	5	0.0	0.3	0	16	3	19	15.8	0.3	0
0:30-0:45		1	0	1	0.0	0.1	0	11	3	14	21.4	0.2	0
0:45-1:00		5	3	8	37.5	0.4	0	15	4	19	21.1	0.3	1
1時間計		14	3	17	17.6	0.9	0	63	10	73	13.7	1.3	2
1:00-1:15		6	0	6	0.0	0.3	0	9	4	13	30.8	0.2	1
1:15-1:30		4	1	5	20.0	0.3	1	9	2	11	18.2	0.2	1
1:30-1:45		4	1	5	20.0	0.3	1	6	1	7	14.3	0.1	0
1:45-2:00		6	0	6	0.0	0.3	0	8	3	11	27.3	0.2	4
1時間計		20	2	22	9.1	1.2	2	32	10	42	23.8	0.7	6
2:00-2:15		6	0	6	0.0	0.3	0	6	3	9	33.3	0.2	0
2:15-2:30		1	1	2	50.0	0.1	1	10	3	13	23.1	0.2	0
2:30-2:45		4	0	4	0.0	0.2	0	9	1	10	10.0	0.2	0
2:45-3:00		7	0	7	0.0	0.4	0	8	0	8	0.0	0.1	2
1時間計		18	1	19	5.3	1.0	1	33	7	40	17.5	0.7	2
3:00-3:15		3	1	4	25.0	0.2	0	3	0	3	0.0	0.1	0
3:15-3:30		2	0	2	0.0	0.1	0	1	1	2	50.0	0.0	1
3:30-3:45		0	0	0	0.0	0.0	0	6	0	6	0.0	0.1	3
3:45-4:00		3	0	3	0.0	0.2	0	7	3	10	30.0	0.2	1
1時間計		8	1	9	11.1	0.5	0	17	4	21	19.0	0.4	5
4:00-4:15		0	1	1	100.0	0.1	0	7	1	8	12.5	0.1	0
4:15-4:30		4	1	5	20.0	0.3	0	8	0	8	0.0	0.1	0
4:30-4:45		4	0	4	0.0	0.2	1	10	0	10	0.0	0.2	0
4:45-5:00		3	0	3	0.0	0.2	0	8	0	8	0.0	0.1	3
1時間計		11	2	13	15.4	0.7	1	33	1	34	2.9	0.6	3
5:00-5:15		9	0	9	0.0	0.5	0	9	0	9	0.0	0.2	1
5:15-5:30		3	0	3	0.0	0.2	0	12	2	14	14.3	0.2	1
5:30-5:45		2	0	2	0.0	0.1	0	20	6	26	23.1	0.5	2
5:45-6:00		7	0	7	0.0	0.4	1	19	1	20	5.0	0.4	0
1時間計		21	0	21	0.0	1.1	1	60	9	69	13.0	1.2	4

方向別自動車交通量調査表

調査地点：地域社会4 滝沢

調査年月日：令和2年9月26日(土) 天候：晴れ一時雨



方向	1							2						
	種別	小型車 (台)	大型車 (台)	合計 (台)	大型車 混入率 (%)	時係 数 (%)	二輪車 (台)	小型車 (台)	大型車 (台)	合計 (台)	大型車 混入率 (%)	時係 数 (%)	二輪車 (台)	
6:00-6:15		3	0	3	0.0	0.2	0	36	3	39	7.7	0.7	4	
6:15-6:30		8	0	8	0.0	0.4	0	35	2	37	5.4	0.7	2	
6:30-6:45		7	0	7	0.0	0.4	2	50	1	51	2.0	0.9	2	
6:45-7:00		11	1	12	8.3	0.7	0	31	5	36	13.9	0.6	0	
1時間計		29	1	30	3.3	1.6	2	152	11	163	6.7	2.9	8	
7:00-7:15		11	4	15	26.7	0.8	1	55	8	63	12.7	1.1	4	
7:15-7:30		12	1	13	7.7	0.7	0	43	8	51	15.7	0.9	5	
7:30-7:45		19	1	20	5.0	1.1	2	77	10	87	11.5	1.6	8	
7:45-8:00		17	0	17	0.0	0.9	1	65	4	69	5.8	1.2	9	
1時間計		59	6	65	9.2	3.5	4	240	30	270	11.1	4.8	26	
8:00-8:15		16	1	17	5.9	0.9	2	79	7	86	8.1	1.5	13	
8:15-8:30		14	0	14	0.0	0.8	2	83	7	90	7.8	1.6	1	
8:30-8:45		21	3	24	12.5	1.3	2	92	3	95	3.2	1.7	7	
8:45-9:00		33	0	33	0.0	1.8	0	73	0	73	0.0	1.3	7	
1時間計		84	4	88	4.5	4.8	6	327	17	344	4.9	6.1	28	
9:00-9:15		20	1	21	4.8	1.1	0	69	5	74	6.8	1.3	7	
9:15-9:30		20	1	21	4.8	1.1	1	61	5	66	7.6	1.2	3	
9:30-9:45		24	1	25	4.0	1.4	0	80	6	86	7.0	1.5	9	
9:45-10:00		29	2	31	6.5	1.7	2	99	2	101	2.0	1.8	7	
1時間計		93	5	98	5.1	5.3	3	309	18	327	5.5	5.8	26	
10:00-10:15		22	2	24	8.3	1.3	0	98	6	104	5.8	1.9	3	
10:15-10:30		28	2	30	6.7	1.6	1	89	6	95	6.3	1.7	9	
10:30-10:45		37	0	37	0.0	2.0	2	77	4	81	4.9	1.4	3	
10:45-11:00		28	0	28	0.0	1.5	2	105	9	114	7.9	2.0	8	
1時間計		115	4	119	3.4	6.5	5	369	25	394	6.3	7.0	23	
11:00-11:15		34	3	37	8.1	2.0	1	88	5	93	5.4	1.7	10	
11:15-11:30		30	1	31	3.2	1.7	1	111	6	117	5.1	2.1	3	
11:30-11:45		32	1	33	3.0	1.8	1	97	3	100	3.0	1.8	3	
11:45-12:00		37	3	40	7.5	2.2	0	94	1	95	1.1	1.7	7	
1時間計		133	8	141	5.7	7.7	3	390	15	405	3.7	7.2	23	
12:00-12:15		28	1	29	3.4	1.6	2	90	4	94	4.3	1.7	7	
12:15-12:30		31	1	32	3.1	1.7	0	98	4	102	3.9	1.8	2	
12:30-12:45		37	2	39	5.1	2.1	2	83	6	89	6.7	1.6	10	
12:45-13:00		26	0	26	0.0	1.4	0	110	4	114	3.5	2.0	5	
1時間計		122	4	126	3.2	6.9	4	381	18	399	4.5	7.1	24	
13:00-13:15		34	0	34	0.0	1.9	1	92	2	94	2.1	1.7	6	
13:15-13:30		35	2	37	5.4	2.0	0	99	2	101	2.0	1.8	6	
13:30-13:45		32	0	32	0.0	1.7	3	95	3	98	3.1	1.7	3	
13:45-14:00		39	2	41	4.9	2.2	1	108	6	114	5.3	2.0	8	
1時間計		140	4	144	2.8	7.8	5	394	13	407	3.2	7.3	23	

方向別自動車交通量調査表

調査地点：地域社会4 滝沢

調査年月日：令和2年9月26日(土) 天候：晴れ一時雨



方向	1						2						
	種別	小型車 (台)	大型車 (台)	合計 (台)	大型車 混入率 (%)	時係 数 (%)	二輪車 (台)	小型車 (台)	大型車 (台)	合計 (台)	大型車 混入率 (%)	時係 数 (%)	二輪車 (台)
14:00-14:15		30	3	33	9.1	1.8	0	99	6	105	5.7	1.9	6
14:15-14:30		30	4	34	11.8	1.9	1	87	4	91	4.4	1.6	12
14:30-14:45		32	0	32	0.0	1.7	1	103	8	111	7.2	2.0	9
14:45-15:00		29	4	33	12.1	1.8	1	80	2	82	2.4	1.5	7
1時間計		121	11	132	8.3	7.2	3	369	20	389	5.1	6.9	34
15:00-15:15		37	1	38	2.6	2.1	1	95	3	98	3.1	1.7	6
15:15-15:30		44	2	46	4.3	2.5	5	80	7	87	8.0	1.6	7
15:30-15:45		26	1	27	3.7	1.5	2	87	4	91	4.4	1.6	9
15:45-16:00		34	2	36	5.6	2.0	5	78	6	84	7.1	1.5	7
1時間計		141	6	147	4.1	8.0	13	340	20	360	5.6	6.4	29
16:00-16:15		26	1	27	3.7	1.5	0	93	5	98	5.1	1.7	4
16:15-16:30		31	0	31	0.0	1.7	1	82	2	84	2.4	1.5	16
16:30-16:45		36	0	36	0.0	2.0	0	111	4	115	3.5	2.1	12
16:45-17:00		30	0	30	0.0	1.6	1	76	4	80	5.0	1.4	6
1時間計		123	1	124	0.8	6.8	2	362	15	377	4.0	6.7	38
17:00-17:15		38	0	38	0.0	2.1	2	84	4	88	4.5	1.6	4
17:15-17:30		29	1	30	3.3	1.6	0	73	4	77	5.2	1.4	4
17:30-17:45		34	1	35	2.9	1.9	2	104	4	108	3.7	1.9	6
17:45-18:00		23	1	24	4.2	1.3	5	71	2	73	2.7	1.3	9
1時間計		124	3	127	2.4	6.9	9	332	14	346	4.0	6.2	23
18:00-18:15		30	1	31	3.2	1.7	2	83	5	88	5.7	1.6	5
18:15-18:30		19	0	19	0.0	1.0	0	61	1	62	1.6	1.1	4
18:30-18:45		24	0	24	0.0	1.3	0	73	5	78	6.4	1.4	6
18:45-19:00		18	0	18	0.0	1.0	0	81	1	82	1.2	1.5	4
1時間計		91	1	92	1.1	5.0	2	298	12	310	3.9	5.5	19
19:00-19:15		22	1	23	4.3	1.3	1	71	4	75	5.3	1.3	4
19:15-19:30		25	0	25	0.0	1.4	2	82	1	83	1.2	1.5	4
19:30-19:45		25	0	25	0.0	1.4	1	57	4	61	6.6	1.1	4
19:45-20:00		23	1	24	4.2	1.3	0	55	2	57	3.5	1.0	2
1時間計		95	2	97	2.1	5.3	4	265	11	276	4.0	4.9	14
20:00-20:15		14	0	14	0.0	0.8	0	56	2	58	3.4	1.0	4
20:15-20:30		29	0	29	0.0	1.6	0	47	2	49	4.1	0.9	5
20:30-20:45		10	1	11	9.1	0.6	1	54	2	56	3.6	1.0	2
20:45-21:00		19	0	19	0.0	1.0	1	40	0	40	0.0	0.7	5
1時間計		72	1	73	1.4	4.0	2	197	6	203	3.0	3.6	16
21:00-21:15		12	1	13	7.7	0.7	0	45	0	45	0.0	0.8	1
21:15-21:30		18	0	18	0.0	1.0	1	36	1	37	2.7	0.7	2
21:30-21:45		12	1	13	7.7	0.7	0	37	2	39	5.1	0.7	1
21:45-22:00		13	1	14	7.1	0.8	1	38	2	40	5.0	0.7	2
1時間計		55	3	58	5.2	3.2	2	156	5	161	3.1	2.9	6
昼12時間計		1346	57	1403	4.1	76.5	59	4111	217	4328	5.0	77.2	316
夜12時間計		412	20	432	4.6	23.5	19	1186	90	1276	7.1	22.8	79
全時間合計		1758	77	1835	4.2	100.0	78	5297	307	5604	5.5	100.0	395
昼夜率		1.31	1.35	1.31	-	-	1.32	1.29	1.41	1.29	-	-	1.25

方向別自動車交通量調査表

調査地点：地域社会4 滝沢

調査年月日：令和2年9月26日(土) 天候：晴れ一時雨



時間帯	方向 種別							A 合計 (1+2)					
		小型車 (台)	大型車 (台)	合計 (台)	大型車 混入率 (%)	時係 数 (%)	二輪車 (台)	小型車 (台)	大型車 (台)	合計 (台)	大型車 混入率 (%)	時係 数 (%)	二輪車 (台)
22:00-22:15							38	2	40	5.0	0.5	4	
22:15-22:30							38	1	39	2.6	0.5	0	
22:30-22:45							35	2	37	5.4	0.5	3	
22:45-23:00							27	2	29	6.9	0.4	0	
1時間計							138	7	145	4.8	1.9	7	
23:00-23:15							32	6	38	15.8	0.5	6	
23:15-23:30							29	2	31	6.5	0.4	0	
23:30-23:45							24	3	27	11.1	0.4	2	
23:45-24:00							24	2	26	7.7	0.3	2	
1時間計							109	13	122	10.7	1.6	10	
0:00-0:15							24	0	24	0.0	0.3	1	
0:15-0:30							21	3	24	12.5	0.3	0	
0:30-0:45							12	3	15	20.0	0.2	0	
0:45-1:00							20	7	27	25.9	0.4	1	
1時間計							77	13	90	14.4	1.2	2	
1:00-1:15							15	4	19	21.1	0.3	1	
1:15-1:30							13	3	16	18.8	0.2	2	
1:30-1:45							10	2	12	16.7	0.2	1	
1:45-2:00							14	3	17	17.6	0.2	4	
1時間計							52	12	64	18.8	0.9	8	
2:00-2:15							12	3	15	20.0	0.2	0	
2:15-2:30							11	4	15	26.7	0.2	1	
2:30-2:45							13	1	14	7.1	0.2	0	
2:45-3:00							15	0	15	0.0	0.2	2	
1時間計							51	8	59	13.6	0.8	3	
3:00-3:15							6	1	7	14.3	0.1	0	
3:15-3:30							3	1	4	25.0	0.1	1	
3:30-3:45							6	0	6	0.0	0.1	3	
3:45-4:00							10	3	13	23.1	0.2	1	
1時間計							25	5	30	16.7	0.4	5	
4:00-4:15							7	2	9	22.2	0.1	0	
4:15-4:30							12	1	13	7.7	0.2	0	
4:30-4:45							14	0	14	0.0	0.2	1	
4:45-5:00							11	0	11	0.0	0.1	3	
1時間計							44	3	47	6.4	0.6	4	
5:00-5:15							18	0	18	0.0	0.2	1	
5:15-5:30							15	2	17	11.8	0.2	1	
5:30-5:45							22	6	28	21.4	0.4	2	
5:45-6:00							26	1	27	3.7	0.4	1	
1時間計							81	9	90	10.0	1.2	5	

方向別自動車交通量調査表

調査地点：地域社会4 滝沢

調査年月日：令和2年9月26日(土) 天候：晴れ一時雨



時間帯	方向	A 合計 (1+2)						A 合計 (1+2)					
		種別	小型車 (台)	大型車 (台)	合計 (台)	大型車 混入率 (%)	時係 数 (%)	二輪車 (台)	小型車 (台)	大型車 (台)	合計 (台)	大型車 混入率 (%)	時係 数 (%)
6:00-6:15								39	3	42	7.1	0.6	4
6:15-6:30								43	2	45	4.4	0.6	2
6:30-6:45								57	1	58	1.7	0.8	4
6:45-7:00								42	6	48	12.5	0.6	0
1時間計								181	12	193	6.2	2.6	10
7:00-7:15								66	12	78	15.4	1.0	5
7:15-7:30								55	9	64	14.1	0.9	5
7:30-7:45								96	11	107	10.3	1.4	10
7:45-8:00								82	4	86	4.7	1.2	10
1時間計								299	36	335	10.7	4.5	30
8:00-8:15								95	8	103	7.8	1.4	15
8:15-8:30								97	7	104	6.7	1.4	3
8:30-8:45								113	6	119	5.0	1.6	9
8:45-9:00								106	0	106	0.0	1.4	7
1時間計								411	21	432	4.9	5.8	34
9:00-9:15								89	6	95	6.3	1.3	7
9:15-9:30								81	6	87	6.9	1.2	4
9:30-9:45								104	7	111	6.3	1.5	9
9:45-10:00								128	4	132	3.0	1.8	9
1時間計								402	23	425	5.4	5.7	29
10:00-10:15								120	8	128	6.3	1.7	3
10:15-10:30								117	8	125	6.4	1.7	10
10:30-10:45								114	4	118	3.4	1.6	5
10:45-11:00								133	9	142	6.3	1.9	10
1時間計								484	29	513	5.7	6.9	28
11:00-11:15								122	8	130	6.2	1.7	11
11:15-11:30								141	7	148	4.7	2.0	4
11:30-11:45								129	4	133	3.0	1.8	4
11:45-12:00								131	4	135	3.0	1.8	7
1時間計								523	23	546	4.2	7.3	26
12:00-12:15								118	5	123	4.1	1.7	9
12:15-12:30								129	5	134	3.7	1.8	2
12:30-12:45								120	8	128	6.3	1.7	12
12:45-13:00								136	4	140	2.9	1.9	5
1時間計								503	22	525	4.2	7.1	28
13:00-13:15								126	2	128	1.6	1.7	7
13:15-13:30								134	4	138	2.9	1.9	6
13:30-13:45								127	3	130	2.3	1.7	6
13:45-14:00								147	8	155	5.2	2.1	9
1時間計								534	17	551	3.1	7.4	28

方向別自動車交通量調査表

調査地点：地域社会4 滝沢

調査年月日：令和2年9月26日(土) 天候：晴れ一時雨



時間帯	方向 種別	A 合計 (1+2)						A 合計 (1+2)					
		小型車 (台)	大型車 (台)	合計 (台)	大型車 混入率 (%)	時間 係数 (%)	二輪車 (台)	小型車 (台)	大型車 (台)	合計 (台)	大型車 混入率 (%)	時間 係数 (%)	二輪車 (台)
14:00-14:15							129	9	138	6.5	1.9	6	
14:15-14:30							117	8	125	6.4	1.7	13	
14:30-14:45							135	8	143	5.6	1.9	10	
14:45-15:00							109	6	115	5.2	1.5	8	
1時間計							490	31	521	6.0	7.0	37	
15:00-15:15							132	4	136	2.9	1.8	7	
15:15-15:30							124	9	133	6.8	1.8	12	
15:30-15:45							113	5	118	4.2	1.6	11	
15:45-16:00							112	8	120	6.7	1.6	12	
1時間計							481	26	507	5.1	6.8	42	
16:00-16:15							119	6	125	4.8	1.7	4	
16:15-16:30							113	2	115	1.7	1.5	17	
16:30-16:45							147	4	151	2.6	2.0	12	
16:45-17:00							106	4	110	3.6	1.5	7	
1時間計							485	16	501	3.2	6.7	40	
17:00-17:15							122	4	126	3.2	1.7	6	
17:15-17:30							102	5	107	4.7	1.4	4	
17:30-17:45							138	5	143	3.5	1.9	8	
17:45-18:00							94	3	97	3.1	1.3	14	
1時間計							456	17	473	3.6	6.4	32	
18:00-18:15							113	6	119	5.0	1.6	7	
18:15-18:30							80	1	81	1.2	1.1	4	
18:30-18:45							97	5	102	4.9	1.4	6	
18:45-19:00							99	1	100	1.0	1.3	4	
1時間計							389	13	402	3.2	5.4	21	
19:00-19:15							93	5	98	5.1	1.3	5	
19:15-19:30							107	1	108	0.9	1.5	6	
19:30-19:45							82	4	86	4.7	1.2	5	
19:45-20:00							78	3	81	3.7	1.1	2	
1時間計							360	13	373	3.5	5.0	18	
20:00-20:15							70	2	72	2.8	1.0	4	
20:15-20:30							76	2	78	2.6	1.0	5	
20:30-20:45							64	3	67	4.5	0.9	3	
20:45-21:00							59	0	59	0.0	0.8	6	
1時間計							269	7	276	2.5	3.7	18	
21:00-21:15							57	1	58	1.7	0.8	1	
21:15-21:30							54	1	55	1.8	0.7	3	
21:30-21:45							49	3	52	5.8	0.7	1	
21:45-22:00							51	3	54	5.6	0.7	3	
1時間計							211	8	219	3.7	2.9	8	
昼12時間計							5457	274	5731	4.8	77.0	375	
夜12時間計							1598	110	1708	6.4	23.0	98	
全時間合計							7055	384	7439	5.2	100.0	473	
昼夜率							1.29	1.40	1.30	-	-	1.26	

方向別自動車交通量調査表

調査地点：地域社会4 滝沢

調査年月日：令和2年9月26日(土) 天候：晴れ一時雨



時間帯	種別	3						4					
		小型車 (台)	大型車 (台)	合計 (台)	大型車 混入率 (%)	時間 係数 (%)	二輪車 (台)	小型車 (台)	大型車 (台)	合計 (台)	大型車 混入率 (%)	時間 係数 (%)	二輪車 (台)
22:00-22:15		53	4	57	7.0	0.8	1	0	2	2	100.0	1.0	0
22:15-22:30		51	4	55	7.3	0.7	0	0	1	1	100.0	0.5	0
22:30-22:45		52	3	55	5.5	0.7	2	1	1	2	50.0	1.0	0
22:45-23:00		42	1	43	2.3	0.6	2	3	1	4	25.0	2.0	0
1時間計		198	12	210	5.7	2.8	5	4	5	9	55.6	4.4	0
23:00-23:15		22	1	23	4.3	0.3	1	1	0	1	0.0	0.5	0
23:15-23:30		17	2	19	10.5	0.3	0	0	0	0	0.0	0.0	0
23:30-23:45		11	2	13	15.4	0.2	1	0	0	0	0.0	0.0	1
23:45-24:00		21	3	24	12.5	0.3	3	1	1	2	50.0	1.0	0
1時間計		71	8	79	10.1	1.0	5	2	1	3	33.3	1.5	1
0:00-0:15		25	4	29	13.8	0.4	2	0	0	0	0.0	0.0	1
0:15-0:30		15	1	16	6.3	0.2	3	1	0	1	0.0	0.5	0
0:30-0:45		16	2	18	11.1	0.2	2	0	0	0	0.0	0.0	0
0:45-1:00		8	0	8	0.0	0.1	0	1	0	1	0.0	0.5	0
1時間計		64	7	71	9.9	0.9	7	2	0	2	0.0	1.0	1
1:00-1:15		13	3	16	18.8	0.2	0	1	2	3	66.7	1.5	0
1:15-1:30		8	4	12	33.3	0.2	0	0	2	2	100.0	1.0	0
1:30-1:45		9	1	10	10.0	0.1	0	0	1	1	100.0	0.5	0
1:45-2:00		8	1	9	11.1	0.1	0	1	0	1	0.0	0.5	0
1時間計		38	9	47	19.1	0.6	0	2	5	7	71.4	3.4	0
2:00-2:15		8	0	8	0.0	0.1	1	1	2	3	66.7	1.5	0
2:15-2:30		6	0	6	0.0	0.1	0	2	0	2	0.0	1.0	0
2:30-2:45		7	2	9	22.2	0.1	0	0	0	0	0.0	0.0	0
2:45-3:00		2	0	2	0.0	0.0	0	0	0	0	0.0	0.0	0
1時間計		23	2	25	8.0	0.3	1	3	2	5	40.0	2.5	0
3:00-3:15		8	1	9	11.1	0.1	0	1	0	1	0.0	0.5	0
3:15-3:30		7	1	8	12.5	0.1	0	0	0	0	0.0	0.0	0
3:30-3:45		5	1	6	16.7	0.1	0	0	0	0	0.0	0.0	0
3:45-4:00		11	4	15	26.7	0.2	2	0	1	1	100.0	0.5	0
1時間計		31	7	38	18.4	0.5	2	1	1	2	50.0	1.0	0
4:00-4:15		6	1	7	14.3	0.1	0	1	0	1	0.0	0.5	0
4:15-4:30		12	1	13	7.7	0.2	0	1	0	1	0.0	0.5	0
4:30-4:45		9	1	10	10.0	0.1	0	0	1	1	100.0	0.5	0
4:45-5:00		7	5	12	41.7	0.2	2	0	0	0	0.0	0.0	0
1時間計		34	8	42	19.0	0.6	2	2	1	3	33.3	1.5	0
5:00-5:15		18	3	21	14.3	0.3	1	1	1	2	50.0	1.0	0
5:15-5:30		13	2	15	13.3	0.2	1	1	0	1	0.0	0.5	0
5:30-5:45		12	1	13	7.7	0.2	1	0	0	0	0.0	0.0	0
5:45-6:00		25	2	27	7.4	0.4	0	1	0	1	0.0	0.5	0
1時間計		68	8	76	10.5	1.0	3	3	1	4	25.0	2.0	0

方向別自動車交通量調査表

調査地点：地域社会4 滝沢

調査年月日：令和2年9月26日(土) 天候：晴れ一時雨



時間帯	種別	3						4					
		小型車 (台)	大型車 (台)	合計 (台)	大型車 混入率 (%)	時係 数 (%)	二輪車 (台)	小型車 (台)	大型車 (台)	合計 (台)	大型車 混入率 (%)	時係 数 (%)	二輪車 (台)
6:00-6:15		26	2	28	7.1	0.4	2	1	0	1	0.0	0.5	0
6:15-6:30		24	5	29	17.2	0.4	1	0	0	0	0.0	0.0	0
6:30-6:45		40	8	48	16.7	0.6	1	0	0	0	0.0	0.0	0
6:45-7:00		39	1	40	2.5	0.5	2	0	0	0	0.0	0.0	0
1時間計		129	16	145	11.0	1.9	6	1	0	1	0.0	0.5	0
7:00-7:15		45	4	49	8.2	0.6	3	1	0	1	0.0	0.5	0
7:15-7:30		53	5	58	8.6	0.8	4	1	2	3	66.7	1.5	1
7:30-7:45		67	4	71	5.6	0.9	6	3	0	3	0.0	1.5	0
7:45-8:00		80	9	89	10.1	1.2	11	1	0	1	0.0	0.5	1
1時間計		245	22	267	8.2	3.5	24	6	2	8	25.0	3.9	2
8:00-8:15		107	11	118	9.3	1.6	8	1	1	2	50.0	1.0	1
8:15-8:30		94	6	100	6.0	1.3	7	3	1	4	25.0	2.0	1
8:30-8:45		109	11	120	9.2	1.6	9	1	2	3	66.7	1.5	0
8:45-9:00		92	5	97	5.2	1.3	4	3	0	3	0.0	1.5	1
1時間計		402	33	435	7.6	5.7	28	8	4	12	33.3	5.9	3
9:00-9:15		120	10	130	7.7	1.7	6	2	0	2	0.0	1.0	0
9:15-9:30		111	11	122	9.0	1.6	6	1	0	1	0.0	0.5	0
9:30-9:45		102	7	109	6.4	1.4	4	2	2	4	50.0	2.0	0
9:45-10:00		108	9	117	7.7	1.5	4	4	0	4	0.0	2.0	0
1時間計		441	37	478	7.7	6.3	20	9	2	11	18.2	5.4	0
10:00-10:15		122	5	127	3.9	1.7	4	3	0	3	0.0	1.5	0
10:15-10:30		109	8	117	6.8	1.5	4	4	3	7	42.9	3.4	0
10:30-10:45		111	6	117	5.1	1.5	5	5	0	5	0.0	2.5	0
10:45-11:00		112	2	114	1.8	1.5	5	3	0	3	0.0	1.5	2
1時間計		454	21	475	4.4	6.3	18	15	3	18	16.7	8.8	2
11:00-11:15		109	4	113	3.5	1.5	4	9	0	9	0.0	4.4	0
11:15-11:30		108	4	112	3.6	1.5	11	0	0	0	0.0	0.0	1
11:30-11:45		124	4	128	3.1	1.7	8	0	0	0	0.0	0.0	0
11:45-12:00		109	2	111	1.8	1.5	7	1	0	1	0.0	0.5	0
1時間計		450	14	464	3.0	6.1	30	10	0	10	0.0	4.9	1
12:00-12:15		137	8	145	5.5	1.9	7	2	0	2	0.0	1.0	1
12:15-12:30		116	5	121	4.1	1.6	11	1	0	1	0.0	0.5	0
12:30-12:45		143	8	151	5.3	2.0	5	2	0	2	0.0	1.0	0
12:45-13:00		105	2	107	1.9	1.4	7	5	0	5	0.0	2.5	0
1時間計		501	23	524	4.4	6.9	30	10	0	10	0.0	4.9	1
13:00-13:15		102	5	107	4.7	1.4	6	2	1	3	33.3	1.5	0
13:15-13:30		137	3	140	2.1	1.8	7	5	0	5	0.0	2.5	2
13:30-13:45		118	5	123	4.1	1.6	8	0	0	0	0.0	0.0	0
13:45-14:00		118	5	123	4.1	1.6	7	1	0	1	0.0	0.5	0
1時間計		475	18	493	3.7	6.5	28	8	1	9	11.1	4.4	2

方向別自動車交通量調査表

調査地点：地域社会4 滝沢

調査年月日：令和2年9月26日(土) 天候：晴れ一時雨



方向	3						4						
	種別	小型車 (台)	大型車 (台)	合計 (台)	大型車 混入率 (%)	時係 数 (%)	二輪車 (台)	小型車 (台)	大型車 (台)	合計 (台)	大型車 混入率 (%)	時係 数 (%)	二輪車 (台)
14:00-14:15		131	7	138	5.1	1.8	14	3	0	3	0.0	1.5	0
14:15-14:30		121	3	124	2.4	1.6	5	3	0	3	0.0	1.5	0
14:30-14:45		132	3	135	2.2	1.8	12	4	0	4	0.0	2.0	1
14:45-15:00		147	1	148	0.7	2.0	10	1	0	1	0.0	0.5	2
1時間計		531	14	545	2.6	7.2	41	11	0	11	0.0	5.4	3
15:00-15:15		149	4	153	2.6	2.0	8	9	0	9	0.0	4.4	1
15:15-15:30		127	3	130	2.3	1.7	12	1	1	2	50.0	1.0	0
15:30-15:45		143	2	145	1.4	1.9	6	1	0	1	0.0	0.5	1
15:45-16:00		163	2	165	1.2	2.2	7	5	0	5	0.0	2.5	0
1時間計		582	11	593	1.9	7.8	33	16	1	17	5.9	8.3	2
16:00-16:15		153	6	159	3.8	2.1	12	3	2	5	40.0	2.5	0
16:15-16:30		133	4	137	2.9	1.8	14	6	1	7	14.3	3.4	0
16:30-16:45		147	2	149	1.3	2.0	11	2	2	4	50.0	2.0	0
16:45-17:00		135	2	137	1.5	1.8	21	5	0	5	0.0	2.5	1
1時間計		568	14	582	2.4	7.7	58	16	5	21	23.8	10.3	1
17:00-17:15		132	2	134	1.5	1.8	5	3	4	7	57.1	3.4	2
17:15-17:30		157	4	161	2.5	2.1	9	1	0	1	0.0	0.5	0
17:30-17:45		161	4	165	2.4	2.2	9	2	3	5	60.0	2.5	0
17:45-18:00		150	1	151	0.7	2.0	6	0	0	0	0.0	0.0	0
1時間計		600	11	611	1.8	8.1	29	6	7	13	53.8	6.4	2
18:00-18:15		125	4	129	3.1	1.7	8	2	0	2	0.0	1.0	1
18:15-18:30		151	1	152	0.7	2.0	6	0	0	0	0.0	0.0	0
18:30-18:45		121	3	124	2.4	1.6	3	1	1	2	50.0	1.0	0
18:45-19:00		120	4	124	3.2	1.6	7	4	0	4	0.0	2.0	0
1時間計		517	12	529	2.3	7.0	24	7	1	8	12.5	3.9	1
19:00-19:15		102	7	109	6.4	1.4	5	1	0	1	0.0	0.5	0
19:15-19:30		80	2	82	2.4	1.1	7	1	0	1	0.0	0.5	0
19:30-19:45		81	2	83	2.4	1.1	2	4	0	4	0.0	2.0	0
19:45-20:00		96	1	97	1.0	1.3	4	2	1	3	33.3	1.5	0
1時間計		359	12	371	3.2	4.9	18	8	1	9	11.1	4.4	0
20:00-20:15		79	3	82	3.7	1.1	2	0	1	1	100.0	0.5	0
20:15-20:30		66	2	68	2.9	0.9	2	3	1	4	25.0	2.0	0
20:30-20:45		67	2	69	2.9	0.9	4	1	0	1	0.0	0.5	0
20:45-21:00		45	1	46	2.2	0.6	4	1	0	1	0.0	0.5	0
1時間計		257	8	265	3.0	3.5	12	5	2	7	28.6	3.4	0
21:00-21:15		45	1	46	2.2	0.6	3	0	0	0	0.0	0.0	0
21:15-21:30		56	5	61	8.2	0.8	0	0	1	1	100.0	0.5	0
21:30-21:45		60	2	62	3.2	0.8	2	1	0	1	0.0	0.5	0
21:45-22:00		40	2	42	4.8	0.6	2	0	2	2	100.0	1.0	0
1時間計		201	10	211	4.7	2.8	7	1	3	4	75.0	2.0	0
昼12時間計		5766	230	5996	3.8	79.1	363	122	26	148	17.6	72.5	20
夜12時間計		1473	107	1580	6.8	20.9	68	34	22	56	39.3	27.5	2
全時間合計		7239	337	7576	4.4	100.0	431	156	48	204	23.5	100.0	22
昼夜率		1.26	1.47	1.26	-	-	1.19	1.28	1.85	1.38	-	-	1.10

方向別自動車交通量調査表

調査地点：地域社会4 滝沢

調査年月日：令和2年9月26日(土) 天候：晴れ一時雨



時間帯	方向 種別	A						B 合計 (3+4)					
		小型車 (台)	大型車 (台)	合計 (台)	大型車 混入率 (%)	時 間 係 数 (%)	二輪車 (台)	小型車 (台)	大型車 (台)	合計 (台)	大型車 混入率 (%)	時 間 係 数 (%)	二輪車 (台)
22:00-22:15							53	6	59	10.2	0.8	1	
22:15-22:30							51	5	56	8.9	0.7	0	
22:30-22:45							53	4	57	7.0	0.7	2	
22:45-23:00							45	2	47	4.3	0.6	2	
1 時間計							202	17	219	7.8	2.8	5	
23:00-23:15							23	1	24	4.2	0.3	1	
23:15-23:30							17	2	19	10.5	0.2	0	
23:30-23:45							11	2	13	15.4	0.2	2	
23:45-24:00							22	4	26	15.4	0.3	3	
1 時間計							73	9	82	11.0	1.1	6	
0:00- 0:15							25	4	29	13.8	0.4	3	
0:15- 0:30							16	1	17	5.9	0.2	3	
0:30- 0:45							16	2	18	11.1	0.2	2	
0:45- 1:00							9	0	9	0.0	0.1	0	
1 時間計							66	7	73	9.6	0.9	8	
1:00- 1:15							14	5	19	26.3	0.2	0	
1:15- 1:30							8	6	14	42.9	0.2	0	
1:30- 1:45							9	2	11	18.2	0.1	0	
1:45- 2:00							9	1	10	10.0	0.1	0	
1 時間計							40	14	54	25.9	0.7	0	
2:00- 2:15							9	2	11	18.2	0.1	1	
2:15- 2:30							8	0	8	0.0	0.1	0	
2:30- 2:45							7	2	9	22.2	0.1	0	
2:45- 3:00							2	0	2	0.0	0.0	0	
1 時間計							26	4	30	13.3	0.4	1	
3:00- 3:15							9	1	10	10.0	0.1	0	
3:15- 3:30							7	1	8	12.5	0.1	0	
3:30- 3:45							5	1	6	16.7	0.1	0	
3:45- 4:00							11	5	16	31.3	0.2	2	
1 時間計							32	8	40	20.0	0.5	2	
4:00- 4:15							7	1	8	12.5	0.1	0	
4:15- 4:30							13	1	14	7.1	0.2	0	
4:30- 4:45							9	2	11	18.2	0.1	0	
4:45- 5:00							7	5	12	41.7	0.2	2	
1 時間計							36	9	45	20.0	0.6	2	
5:00- 5:15							19	4	23	17.4	0.3	1	
5:15- 5:30							14	2	16	12.5	0.2	1	
5:30- 5:45							12	1	13	7.7	0.2	1	
5:45- 6:00							26	2	28	7.1	0.4	0	
1 時間計							71	9	80	11.3	1.0	3	

方向別自動車交通量調査表

調査地点：地域社会4 滝沢

調査年月日：令和2年9月26日(土) 天候：晴れ一時雨



時間帯	方向 種別	方向						B 合計 (3+4)					
		小型車 (台)	大型車 (台)	合計 (台)	大型車 混入率 (%)	時間 係数 (%)	二輪車 (台)	小型車 (台)	大型車 (台)	合計 (台)	大型車 混入率 (%)	時間 係数 (%)	二輪車 (台)
6:00-6:15							27	2	29	6.9	0.4	2	
6:15-6:30							24	5	29	17.2	0.4	1	
6:30-6:45							40	8	48	16.7	0.6	1	
6:45-7:00							39	1	40	2.5	0.5	2	
1時間計							130	16	146	11.0	1.9	6	
7:00-7:15							46	4	50	8.0	0.6	3	
7:15-7:30							54	7	61	11.5	0.8	5	
7:30-7:45							70	4	74	5.4	1.0	6	
7:45-8:00							81	9	90	10.0	1.2	12	
1時間計							251	24	275	8.7	3.5	26	
8:00-8:15							108	12	120	10.0	1.5	9	
8:15-8:30							97	7	104	6.7	1.3	8	
8:30-8:45							110	13	123	10.6	1.6	9	
8:45-9:00							95	5	100	5.0	1.3	5	
1時間計							410	37	447	8.3	5.7	31	
9:00-9:15							122	10	132	7.6	1.7	6	
9:15-9:30							112	11	123	8.9	1.6	6	
9:30-9:45							104	9	113	8.0	1.5	4	
9:45-10:00							112	9	121	7.4	1.6	4	
1時間計							450	39	489	8.0	6.3	20	
10:00-10:15							125	5	130	3.8	1.7	4	
10:15-10:30							113	11	124	8.9	1.6	4	
10:30-10:45							116	6	122	4.9	1.6	5	
10:45-11:00							115	2	117	1.7	1.5	7	
1時間計							469	24	493	4.9	6.3	20	
11:00-11:15							118	4	122	3.3	1.6	4	
11:15-11:30							108	4	112	3.6	1.4	12	
11:30-11:45							124	4	128	3.1	1.6	8	
11:45-12:00							110	2	112	1.8	1.4	7	
1時間計							460	14	474	3.0	6.1	31	
12:00-12:15							139	8	147	5.4	1.9	8	
12:15-12:30							117	5	122	4.1	1.6	11	
12:30-12:45							145	8	153	5.2	2.0	5	
12:45-13:00							110	2	112	1.8	1.4	7	
1時間計							511	23	534	4.3	6.9	31	
13:00-13:15							104	6	110	5.5	1.4	6	
13:15-13:30							142	3	145	2.1	1.9	9	
13:30-13:45							118	5	123	4.1	1.6	8	
13:45-14:00							119	5	124	4.0	1.6	7	
1時間計							483	19	502	3.8	6.5	30	

方向別自動車交通量調査表

調査地点：地域社会4 滝沢

調査年月日：令和2年9月26日(土) 天候：晴れ一時雨



時間帯	方向 種別	A						B 合計 (3+4)					
		小型車 (台)	大型車 (台)	合計 (台)	大型車 混入率 (%)	時間 係数 (%)	二輪車 (台)	小型車 (台)	大型車 (台)	合計 (台)	大型車 混入率 (%)	時間 係数 (%)	二輪車 (台)
14:00-14:15							134	7	141	5.0	1.8	14	
14:15-14:30							124	3	127	2.4	1.6	5	
14:30-14:45							136	3	139	2.2	1.8	13	
14:45-15:00							148	1	149	0.7	1.9	12	
1時間計							542	14	556	2.5	7.1	44	
15:00-15:15							158	4	162	2.5	2.1	9	
15:15-15:30							128	4	132	3.0	1.7	12	
15:30-15:45							144	2	146	1.4	1.9	7	
15:45-16:00							168	2	170	1.2	2.2	7	
1時間計							598	12	610	2.0	7.8	35	
16:00-16:15							156	8	164	4.9	2.1	12	
16:15-16:30							139	5	144	3.5	1.9	14	
16:30-16:45							149	4	153	2.6	2.0	11	
16:45-17:00							140	2	142	1.4	1.8	22	
1時間計							584	19	603	3.2	7.8	59	
17:00-17:15							135	6	141	4.3	1.8	7	
17:15-17:30							158	4	162	2.5	2.1	9	
17:30-17:45							163	7	170	4.1	2.2	9	
17:45-18:00							150	1	151	0.7	1.9	6	
1時間計							606	18	624	2.9	8.0	31	
18:00-18:15							127	4	131	3.1	1.7	9	
18:15-18:30							151	1	152	0.7	2.0	6	
18:30-18:45							122	4	126	3.2	1.6	3	
18:45-19:00							124	4	128	3.1	1.6	7	
1時間計							524	13	537	2.4	6.9	25	
19:00-19:15							103	7	110	6.4	1.4	5	
19:15-19:30							81	2	83	2.4	1.1	7	
19:30-19:45							85	2	87	2.3	1.1	2	
19:45-20:00							98	2	100	2.0	1.3	4	
1時間計							367	13	380	3.4	4.9	18	
20:00-20:15							79	4	83	4.8	1.1	2	
20:15-20:30							69	3	72	4.2	0.9	2	
20:30-20:45							68	2	70	2.9	0.9	4	
20:45-21:00							46	1	47	2.1	0.6	4	
1時間計							262	10	272	3.7	3.5	12	
21:00-21:15							45	1	46	2.2	0.6	3	
21:15-21:30							56	6	62	9.7	0.8	0	
21:30-21:45							61	2	63	3.2	0.8	2	
21:45-22:00							40	4	44	9.1	0.6	2	
1時間計							202	13	215	6.0	2.8	7	
昼12時間計							5888	256	6144	4.2	79.0	383	
夜12時間計							1507	129	1636	7.9	21.0	70	
全時間合計							7395	385	7780	4.9	100.0	453	
昼夜率							1.26	1.50	1.27	-	-	1.18	

方向別自動車交通量調査表

調査地点：地域社会4 滝沢

調査年月日：令和2年9月26日(土) 天候：晴れ一時雨



時間帯	5						6					
	小型車 (台)	大型車 (台)	合計 (台)	大型車 混入率 (%)	時係 数 (%)	二輪車 (台)	小型車 (台)	大型車 (台)	合計 (台)	大型車 混入率 (%)	時係 数 (%)	二輪車 (台)
22:00-22:15	21	4	25	16.0	1.6	1	15	0	15	0.0	0.6	0
22:15-22:30	13	6	19	31.6	1.2	0	12	0	12	0.0	0.5	0
22:30-22:45	6	2	8	25.0	0.5	0	11	0	11	0.0	0.4	0
22:45-23:00	4	2	6	33.3	0.4	0	13	1	14	7.1	0.5	1
1時間計	44	14	58	24.1	3.7	1	51	1	52	1.9	2.0	1
23:00-23:15	10	8	18	44.4	1.1	0	16	0	16	0.0	0.6	0
23:15-23:30	8	6	14	42.9	0.9	0	6	0	6	0.0	0.2	2
23:30-23:45	7	8	15	53.3	1.0	0	8	0	8	0.0	0.3	1
23:45-24:00	6	3	9	33.3	0.6	1	16	0	16	0.0	0.6	0
1時間計	31	25	56	44.6	3.6	1	46	0	46	0.0	1.8	3
0:00-0:15	8	4	12	33.3	0.8	0	9	0	9	0.0	0.3	1
0:15-0:30	1	3	4	75.0	0.3	0	6	0	6	0.0	0.2	0
0:30-0:45	5	6	11	54.5	0.7	0	5	1	6	16.7	0.2	0
0:45-1:00	3	6	9	66.7	0.6	0	8	0	8	0.0	0.3	0
1時間計	17	19	36	52.8	2.3	0	28	1	29	3.4	1.1	1
1:00-1:15	4	4	8	50.0	0.5	0	0	0	0	0.0	0.0	0
1:15-1:30	7	4	11	36.4	0.7	0	6	0	6	0.0	0.2	0
1:30-1:45	4	6	10	60.0	0.6	0	3	0	3	0.0	0.1	0
1:45-2:00	1	5	6	83.3	0.4	0	3	1	4	25.0	0.2	0
1時間計	16	19	35	54.3	2.2	0	12	1	13	7.7	0.5	0
2:00-2:15	2	1	3	33.3	0.2	0	6	0	6	0.0	0.2	0
2:15-2:30	3	5	8	62.5	0.5	0	3	0	3	0.0	0.1	0
2:30-2:45	2	3	5	60.0	0.3	0	6	0	6	0.0	0.2	0
2:45-3:00	0	4	4	100.0	0.3	0	3	0	3	0.0	0.1	0
1時間計	7	13	20	65.0	1.3	0	18	0	18	0.0	0.7	0
3:00-3:15	5	3	8	37.5	0.5	0	2	1	3	33.3	0.1	1
3:15-3:30	1	0	1	0.0	0.1	0	6	2	8	25.0	0.3	0
3:30-3:45	3	2	5	40.0	0.3	0	3	0	3	0.0	0.1	0
3:45-4:00	1	4	5	80.0	0.3	0	1	2	3	66.7	0.1	0
1時間計	10	9	19	47.4	1.2	0	12	5	17	29.4	0.6	1
4:00-4:15	2	2	4	50.0	0.3	0	2	0	2	0.0	0.1	0
4:15-4:30	1	2	3	66.7	0.2	0	2	2	4	50.0	0.2	0
4:30-4:45	1	2	3	66.7	0.2	0	1	3	4	75.0	0.2	0
4:45-5:00	0	0	0	0.0	0.0	3	2	2	4	50.0	0.2	0
1時間計	4	6	10	60.0	0.6	3	7	7	14	50.0	0.5	0
5:00-5:15	2	4	6	66.7	0.4	0	3	1	4	25.0	0.2	0
5:15-5:30	4	2	6	33.3	0.4	2	10	2	12	16.7	0.5	2
5:30-5:45	5	3	8	37.5	0.5	0	2	0	2	0.0	0.1	0
5:45-6:00	2	4	6	66.7	0.4	2	4	2	6	33.3	0.2	0
1時間計	13	13	26	50.0	1.6	4	19	5	24	20.8	0.9	2

方向別自動車交通量調査表

調査地点：地域社会4 滝沢

調査年月日：令和2年9月26日(土) 天候：晴れ一時雨



時間帯	種別	5						6					
		小型車 (台)	大型車 (台)	合計 (台)	大型車 混入率 (%)	時係 数 (%)	二輪車 (台)	小型車 (台)	大型車 (台)	合計 (台)	大型車 混入率 (%)	時係 数 (%)	二輪車 (台)
6:00-6:15		6	2	8	25.0	0.5	0	6	3	9	33.3	0.3	0
6:15-6:30		2	6	8	75.0	0.5	0	10	1	11	9.1	0.4	0
6:30-6:45		10	3	13	23.1	0.8	1	5	2	7	28.6	0.3	0
6:45-7:00		11	4	15	26.7	1.0	1	13	3	16	18.8	0.6	0
1時間計		29	15	44	34.1	2.8	2	34	9	43	20.9	1.6	0
7:00-7:15		7	2	9	22.2	0.6	0	8	1	9	11.1	0.3	0
7:15-7:30		10	7	17	41.2	1.1	1	12	1	13	7.7	0.5	0
7:30-7:45		11	5	16	31.3	1.0	0	15	0	15	0.0	0.6	1
7:45-8:00		14	2	16	12.5	1.0	1	21	2	23	8.7	0.9	2
1時間計		42	16	58	27.6	3.7	2	56	4	60	6.7	2.3	3
8:00-8:15		13	3	16	18.8	1.0	0	18	4	22	18.2	0.8	2
8:15-8:30		14	0	14	0.0	0.9	0	19	2	21	9.5	0.8	1
8:30-8:45		13	4	17	23.5	1.1	4	23	0	23	0.0	0.9	1
8:45-9:00		9	5	14	35.7	0.9	0	42	3	45	6.7	1.7	2
1時間計		49	12	61	19.7	3.9	4	102	9	111	8.1	4.2	6
9:00-9:15		15	1	16	6.3	1.0	0	27	3	30	10.0	1.1	0
9:15-9:30		12	3	15	20.0	1.0	0	24	2	26	7.7	1.0	1
9:30-9:45		12	2	14	14.3	0.9	0	33	3	36	8.3	1.4	0
9:45-10:00		16	2	18	11.1	1.1	0	27	0	27	0.0	1.0	0
1時間計		55	8	63	12.7	4.0	0	111	8	119	6.7	4.5	1
10:00-10:15		24	6	30	20.0	1.9	0	28	4	32	12.5	1.2	1
10:15-10:30		12	11	23	47.8	1.5	0	29	2	31	6.5	1.2	2
10:30-10:45		16	6	22	27.3	1.4	2	31	2	33	6.1	1.3	1
10:45-11:00		12	9	21	42.9	1.3	1	38	2	40	5.0	1.5	1
1時間計		64	32	96	33.3	6.1	3	126	10	136	7.4	5.2	5
11:00-11:15		17	3	20	15.0	1.3	0	47	1	48	2.1	1.8	0
11:15-11:30		25	4	29	13.8	1.8	0	33	2	35	5.7	1.3	2
11:30-11:45		26	4	30	13.3	1.9	0	48	3	51	5.9	1.9	2
11:45-12:00		14	4	18	22.2	1.1	1	42	4	46	8.7	1.8	0
1時間計		82	15	97	15.5	6.2	1	170	10	180	5.6	6.9	4
12:00-12:15		16	1	17	5.9	1.1	0	61	0	61	0.0	2.3	1
12:15-12:30		23	6	29	20.7	1.8	2	42	2	44	4.5	1.7	2
12:30-12:45		19	2	21	9.5	1.3	0	58	3	61	4.9	2.3	1
12:45-13:00		24	6	30	20.0	1.9	0	45	3	48	6.3	1.8	3
1時間計		82	15	97	15.5	6.2	2	206	8	214	3.7	8.2	7
13:00-13:15		19	3	22	13.6	1.4	0	35	0	35	0.0	1.3	3
13:15-13:30		19	5	24	20.8	1.5	2	36	2	38	5.3	1.5	2
13:30-13:45		22	10	32	31.3	2.0	1	48	1	49	2.0	1.9	1
13:45-14:00		27	3	30	10.0	1.9	1	50	2	52	3.8	2.0	3
1時間計		87	21	108	19.4	6.8	4	169	5	174	2.9	6.6	9

方向別自動車交通量調査表

調査地点：地域社会4 滝沢

調査年月日：令和2年9月26日(土) 天候：晴れ一時雨



方向	5						6						
	種別	小型車 (台)	大型車 (台)	合計 (台)	大型車 混入率 (%)	時係 数 (%)	二輪車 (台)	小型車 (台)	大型車 (台)	合計 (台)	大型車 混入率 (%)	時係 数 (%)	二輪車 (台)
14:00-14:15		30	8	38	21.1	2.4	0	58	4	62	6.5	2.4	3
14:15-14:30		20	3	23	13.0	1.5	0	38	0	38	0.0	1.5	0
14:30-14:45		16	1	17	5.9	1.1	0	47	1	48	2.1	1.8	1
14:45-15:00		26	2	28	7.1	1.8	0	31	0	31	0.0	1.2	1
1時間計		92	14	106	13.2	6.7	0	174	5	179	2.8	6.8	5
15:00-15:15		22	2	24	8.3	1.5	0	48	1	49	2.0	1.9	9
15:15-15:30		22	2	24	8.3	1.5	0	33	3	36	8.3	1.4	6
15:30-15:45		24	2	26	7.7	1.6	0	44	0	44	0.0	1.7	8
15:45-16:00		16	6	22	27.3	1.4	0	38	0	38	0.0	1.5	5
1時間計		84	12	96	12.5	6.1	0	163	4	167	2.4	6.4	28
16:00-16:15		29	3	32	9.4	2.0	1	58	0	58	0.0	2.2	2
16:15-16:30		24	8	32	25.0	2.0	1	64	0	64	0.0	2.4	0
16:30-16:45		30	6	36	16.7	2.3	0	54	2	56	3.6	2.1	1
16:45-17:00		24	3	27	11.1	1.7	0	54	2	56	3.6	2.1	5
1時間計		107	20	127	15.7	8.1	2	230	4	234	1.7	8.9	8
17:00-17:15		18	11	29	37.9	1.8	1	45	3	48	6.3	1.8	3
17:15-17:30		17	3	20	15.0	1.3	0	52	0	52	0.0	2.0	0
17:30-17:45		26	6	32	18.8	2.0	1	66	0	66	0.0	2.5	3
17:45-18:00		16	2	18	11.1	1.1	1	58	0	58	0.0	2.2	2
1時間計		77	22	99	22.2	6.3	3	221	3	224	1.3	8.5	8
18:00-18:15		26	5	31	16.1	2.0	0	66	2	68	2.9	2.6	1
18:15-18:30		18	2	20	10.0	1.3	1	60	2	62	3.2	2.4	1
18:30-18:45		21	1	22	4.5	1.4	0	57	2	59	3.4	2.3	3
18:45-19:00		13	1	14	7.1	0.9	0	44	1	45	2.2	1.7	1
1時間計		78	9	87	10.3	5.5	1	227	7	234	3.0	8.9	6
19:00-19:15		17	6	23	26.1	1.5	0	49	1	50	2.0	1.9	0
19:15-19:30		17	1	18	5.6	1.1	0	33	0	33	0.0	1.3	2
19:30-19:45		10	1	11	9.1	0.7	0	42	0	42	0.0	1.6	6
19:45-20:00		12	2	14	14.3	0.9	0	36	1	37	2.7	1.4	1
1時間計		56	10	66	15.2	4.2	0	160	2	162	1.2	6.2	9
20:00-20:15		17	0	17	0.0	1.1	1	30	1	31	3.2	1.2	1
20:15-20:30		9	2	11	18.2	0.7	1	25	0	25	0.0	1.0	1
20:30-20:45		6	1	7	14.3	0.4	1	19	2	21	9.5	0.8	0
20:45-21:00		8	1	9	11.1	0.6	0	20	0	20	0.0	0.8	1
1時間計		40	4	44	9.1	2.8	3	94	3	97	3.1	3.7	3
21:00-21:15		7	5	12	41.7	0.8	1	26	1	27	3.7	1.0	2
21:15-21:30		21	9	30	30.0	1.9	1	15	1	16	6.3	0.6	1
21:30-21:45		10	2	12	16.7	0.8	0	18	2	20	10.0	0.8	0
21:45-22:00		12	2	14	14.3	0.9	0	10	0	10	0.0	0.4	1
1時間計		50	18	68	26.5	4.3	2	69	4	73	5.5	2.8	4
昼12時間計		899	196	1095	17.9	69.4	22	1955	77	2032	3.8	77.6	90
夜12時間計		317	165	482	34.2	30.6	16	550	38	588	6.5	22.4	24
全時間合計		1216	361	1577	22.9	100.0	38	2505	115	2620	4.4	100.0	114
昼夜率		1.35	1.84	1.44	-	-	1.73	1.28	1.49	1.29	-	-	1.27

方向別自動車交通量調査表

調査地点：地域社会4 滝沢

調査年月日：令和2年9月26日(土) 天候：晴れ一時雨



時間帯	方向 種別	C 合計 (5+6)					
		小型車 (台)	大型車 (台)	合計 (台)	大型車 混入率 (%)	時係 数 (%)	二輪車 (台)
22:00-22:15		36	4	40	10.0	1.0	1
22:15-22:30		25	6	31	19.4	0.7	0
22:30-22:45		17	2	19	10.5	0.5	0
22:45-23:00		17	3	20	15.0	0.5	1
1時間計		95	15	110	13.6	2.6	2
23:00-23:15		26	8	34	23.5	0.8	0
23:15-23:30		14	6	20	30.0	0.5	2
23:30-23:45		15	8	23	34.8	0.5	1
23:45-24:00		22	3	25	12.0	0.6	1
1時間計		77	25	102	24.5	2.4	4
0:00-0:15		17	4	21	19.0	0.5	1
0:15-0:30		7	3	10	30.0	0.2	0
0:30-0:45		10	7	17	41.2	0.4	0
0:45-1:00		11	6	17	35.3	0.4	0
1時間計		45	20	65	30.8	1.5	1
1:00-1:15		4	4	8	50.0	0.2	0
1:15-1:30		13	4	17	23.5	0.4	0
1:30-1:45		7	6	13	46.2	0.3	0
1:45-2:00		4	6	10	60.0	0.2	0
1時間計		28	20	48	41.7	1.1	0
2:00-2:15		8	1	9	11.1	0.2	0
2:15-2:30		6	5	11	45.5	0.3	0
2:30-2:45		8	3	11	27.3	0.3	0
2:45-3:00		3	4	7	57.1	0.2	0
1時間計		25	13	38	34.2	0.9	0
3:00-3:15		7	4	11	36.4	0.3	1
3:15-3:30		7	2	9	22.2	0.2	0
3:30-3:45		6	2	8	25.0	0.2	0
3:45-4:00		2	6	8	75.0	0.2	0
1時間計		22	14	36	38.9	0.9	1
4:00-4:15		4	2	6	33.3	0.1	0
4:15-4:30		3	4	7	57.1	0.2	0
4:30-4:45		2	5	7	71.4	0.2	0
4:45-5:00		2	2	4	50.0	0.1	3
1時間計		11	13	24	54.2	0.6	3
5:00-5:15		5	5	10	50.0	0.2	0
5:15-5:30		14	4	18	22.2	0.4	4
5:30-5:45		7	3	10	30.0	0.2	0
5:45-6:00		6	6	12	50.0	0.3	2
1時間計		32	18	50	36.0	1.2	6