

資料 9.17 地域社会

- 9.17-1 自動車交通量現地調査結果
- 9.17-2 交差点における横断歩道部歩行者等調査結果
- 9.17-3 渋滞長調査結果
- 9.17-4 信号現示調査結果
- 9.17-5 飽和交通流率調査結果
- 9.17-6 将来交通量の算定について
- 9.17-7 交差点需要率

資料 9.17 地域社会

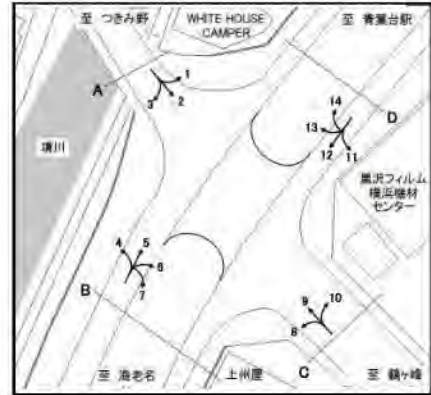
9.17-1 自動車交通量現地調査結果

対象事業実施区域周辺の主要交差点（7交差点）において、平日・休日・混雑時に実施した調査結果は、平日はP.資料 地域-2～200、休日はP.資料 地域-201～399、混雑時はP.資料 地域-400～598に示すとおりです。

方向別自動車交通量調査表

調査地点：地域社会1 目黒

調査年月日：令和元年 5月14日(火) 天候：雨のち曇り

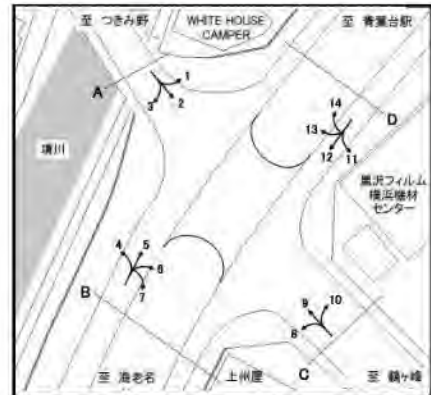


方向 時間帯	1						2					
	種別 小型車 (台)	大型車 (台)	合計 (台)	大型車 混入率 (%)	時間 係数 (%)	二輪車 (台)	種別 小型車 (台)	大型車 (台)	合計 (台)	大型車 混入率 (%)	時間 係数 (%)	二輪車 (台)
7:00-7:15	17	4	21	19.0	1.1	0	61	27	88	30.7	1.5	7
7:15-7:30	24	6	30	20.0	1.6	1	59	18	77	23.4	1.3	11
7:30-7:45	20	8	28	28.6	1.5	3	58	19	77	24.7	1.3	2
7:45-8:00	21	3	24	12.5	1.3	0	72	12	84	14.3	1.5	13
1時間計	82	21	103	20.4	5.6	4	250	76	326	23.3	5.6	33
8:00-8:15	18	7	25	28.0	1.4	0	63	11	74	14.9	1.3	15
8:15-8:30	24	6	30	20.0	1.6	1	58	25	83	30.1	1.4	9
8:30-8:45	20	3	23	13.0	1.3	2	66	15	81	18.5	1.4	8
8:45-9:00	21	8	29	27.6	1.6	0	51	17	68	25.0	1.2	3
1時間計	83	24	107	22.4	5.8	3	238	68	306	22.2	5.3	35
9:00-9:15	15	10	25	40.0	1.4	0	54	24	78	30.8	1.4	2
9:15-9:30	9	4	13	30.8	0.7	0	32	9	41	22.0	0.7	0
9:30-9:45	24	7	31	22.6	1.7	0	47	28	75	37.3	1.3	2
9:45-10:00	12	11	23	47.8	1.3	0	45	23	68	33.8	1.2	2
1時間計	60	32	92	34.8	5.0	0	178	84	262	32.1	4.5	6
10:00-10:15	23	13	36	36.1	2.0	1	45	22	67	32.8	1.2	4
10:15-10:30	25	6	31	19.4	1.7	0	51	25	76	32.9	1.3	1
10:30-10:45	21	7	28	25.0	1.5	0	48	25	73	34.2	1.3	0
10:45-11:00	14	7	21	33.3	1.1	0	44	27	71	38.0	1.2	0
1時間計	83	33	116	28.4	6.3	1	188	99	287	34.5	5.0	5
11:00-11:15	15	8	23	34.8	1.3	0	54	27	81	33.3	1.4	1
11:15-11:30	17	8	25	32.0	1.4	0	53	28	81	34.6	1.4	2
11:30-11:45	18	9	27	33.3	1.5	1	63	23	86	26.7	1.5	0
11:45-12:00	13	8	21	38.1	1.1	0	62	23	85	27.1	1.5	0
1時間計	63	33	96	34.4	5.2	1	232	101	333	30.3	5.8	3
12:00-12:15	9	4	13	30.8	0.7	1	40	20	60	33.3	1.0	0
12:15-12:30	13	4	17	23.5	0.9	0	58	19	77	24.7	1.3	3
12:30-12:45	24	7	31	22.6	1.7	0	53	17	70	24.3	1.2	2
12:45-13:00	21	7	28	25.0	1.5	0	63	11	74	14.9	1.3	1
1時間計	67	22	89	24.7	4.9	1	214	67	281	23.8	4.9	6
13:00-13:15	25	5	30	16.7	1.6	0	54	15	69	21.7	1.2	0
13:15-13:30	16	5	21	23.8	1.1	0	47	12	59	20.3	1.0	0
13:30-13:45	20	5	25	20.0	1.4	0	57	17	74	23.0	1.3	3
13:45-14:00	21	11	32	34.4	1.7	0	64	13	77	16.9	1.3	1
1時間計	82	26	108	24.1	5.9	0	222	57	279	20.4	4.8	4
14:00-14:15	21	4	25	16.0	1.4	0	49	23	72	31.9	1.2	0
14:15-14:30	11	3	14	21.4	0.8	0	64	22	86	25.6	1.5	1
14:30-14:45	25	7	32	21.9	1.7	0	53	21	74	28.4	1.3	2
14:45-15:00	16	4	20	20.0	1.1	0	65	18	83	21.7	1.4	4
1時間計	73	18	91	19.8	5.0	0	231	84	315	26.7	5.5	7

方向別自動車交通量調査表

調査地点 : 地域社会1 目黒

調査年月日 : 令和元年 5月14日(火) 天候: 雨のち曇り

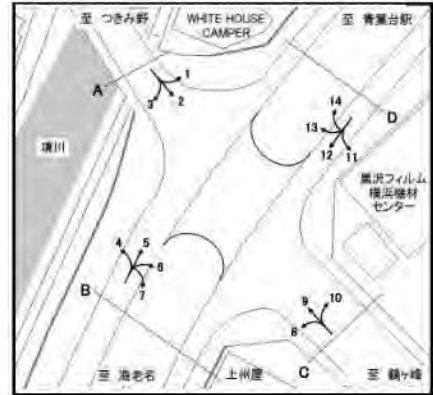


方向	1						2						
	種別	小型車 (台)	大型車 (台)	合計 (台)	大型車 混入率 (%)	時 間 係 数 (%)	二輪車 (台)	種別	小型車 (台)	大型車 (台)	合計 (台)	大型車 混入率 (%)	時 間 係 数 (%)
15:00-15:15	時間帯	29	7	36	19.4	2.0	0	60	16	76	21.1	1.3	0
15:15-15:30		22	6	28	21.4	1.5	0	72	17	89	19.1	1.5	1
15:30-15:45		24	1	25	4.0	1.4	0	55	16	71	22.5	1.2	1
15:45-16:00		20	7	27	25.9	1.5	0	54	19	73	26.0	1.3	2
1時間計		95	21	116	18.1	6.3	0	241	68	309	22.0	5.4	4
16:00-16:15		22	6	28	21.4	1.5	1	66	16	82	19.5	1.4	2
16:15-16:30		25	4	29	13.8	1.6	0	80	18	98	18.4	1.7	0
16:30-16:45		22	8	30	26.7	1.6	0	54	13	67	19.4	1.2	1
16:45-17:00		27	5	32	15.6	1.7	1	64	16	80	20.0	1.4	4
1時間計		96	23	119	19.3	6.5	2	264	63	327	19.3	5.7	7
17:00-17:15		29	3	32	9.4	1.7	0	66	21	87	24.1	1.5	6
17:15-17:30		16	1	17	5.9	0.9	0	79	8	87	9.2	1.5	8
17:30-17:45		28	5	33	15.2	1.8	0	78	13	91	14.3	1.6	6
17:45-18:00		29	5	34	14.7	1.9	0	79	11	90	12.2	1.6	3
1時間計		102	14	116	12.1	6.3	0	302	53	355	14.9	6.2	23
18:00-18:15		26	3	29	10.3	1.6	0	73	7	80	8.8	1.4	1
18:15-18:30		24	1	25	4.0	1.4	0	68	10	78	12.8	1.4	1
18:30-18:45		16	2	18	11.1	1.0	1	63	12	75	16.0	1.3	1
18:45-19:00		14	2	16	12.5	0.9	0	59	6	65	9.2	1.1	2
1時間計		80	8	88	9.1	4.8	1	263	35	298	11.7	5.2	5
昼12時間計		966	275	1241	22.2	67.7	13	2823	855	3678	23.2	63.7	138
19:00-19:15		21	0	21	0.0	1.1	2	61	13	74	17.6	1.3	5
19:15-19:30		23	1	24	4.2	1.3	1	74	6	80	7.5	1.4	3
19:30-19:45		22	3	25	12.0	1.4	0	59	7	66	10.6	1.1	4
19:45-20:00		21	3	24	12.5	1.3	0	62	4	66	6.1	1.1	3
1時間計		87	7	94	7.4	5.1	3	256	30	286	10.5	5.0	15
20:00-20:15		16	2	18	11.1	1.0	1	71	3	74	4.1	1.3	5
20:15-20:30		11	2	13	15.4	0.7	0	57	9	66	13.6	1.1	3
20:30-20:45		18	1	19	5.3	1.0	1	55	6	61	9.8	1.1	2
20:45-21:00		16	1	17	5.9	0.9	0	79	4	83	4.8	1.4	5
1時間計		61	6	67	9.0	3.7	2	262	22	284	7.7	4.9	15
21:00-21:15		16	1	17	5.9	0.9	0	46	6	52	11.5	0.9	2
21:15-21:30		17	0	17	0.0	0.9	0	53	5	58	8.6	1.0	1
21:30-21:45		7	1	8	12.5	0.4	0	43	6	49	12.2	0.8	3
21:45-22:00		6	0	6	0.0	0.3	0	32	7	39	17.9	0.7	3
1時間計		46	2	48	4.2	2.6	0	174	24	198	12.1	3.4	9
22:00-22:15		12	3	15	20.0	0.8	0	49	10	59	16.9	1.0	0
22:15-22:30		10	1	11	9.1	0.6	2	37	4	41	9.8	0.7	0
22:30-22:45		7	0	7	0.0	0.4	0	40	11	51	21.6	0.9	0
22:45-23:00		16	1	17	5.9	0.9	1	27	7	34	20.6	0.6	1
1時間計		45	5	50	10.0	2.7	3	153	32	185	17.3	3.2	1

方向別自動車交通量調査表

調査地点：地域社会1 目黒

調査年月日：令和元年 5月14日(火) 天候：雨のち曇り

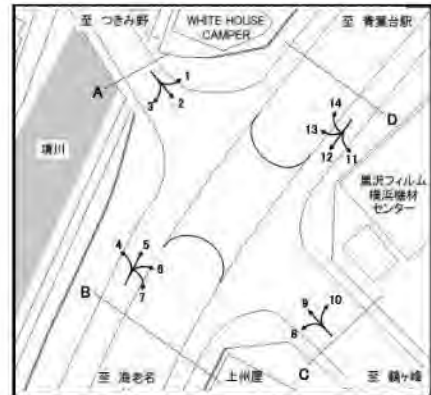


方向 時間帯	1						2					
	種別 小型車 (台)	大型車 (台)	合計 (台)	大型車 混入率 (%)	時間 係数 (%)	二輪車 (台)	小型車 (台)	大型車 (台)	合計 (台)	大型車 混入率 (%)	時間 係数 (%)	二輪車 (台)
23:00-23:15	4	2	6	33.3	0.3	0	24	4	28	14.3	0.5	2
23:15-23:30	5	2	7	28.6	0.4	0	25	9	34	26.5	0.6	0
23:30-23:45	6	1	7	14.3	0.4	1	22	5	27	18.5	0.5	4
23:45-24:00	10	4	14	28.6	0.8	0	19	5	24	20.8	0.4	1
1時間計	25	9	34	26.5	1.9	1	90	23	113	20.4	2.0	7
0:00-0:15	5	0	5	0.0	0.3	0	15	7	22	31.8	0.4	0
0:15-0:30	1	0	1	0.0	0.1	0	19	7	26	26.9	0.5	1
0:30-0:45	5	1	6	16.7	0.3	0	6	10	16	62.5	0.3	0
0:45-1:00	2	0	2	0.0	0.1	0	8	7	15	46.7	0.3	0
1時間計	13	1	14	7.1	0.8	0	48	31	79	39.2	1.4	1
1:00-1:15	2	1	3	33.3	0.2	0	10	12	22	54.5	0.4	1
1:15-1:30	2	0	2	0.0	0.1	0	9	6	15	40.0	0.3	1
1:30-1:45	1	1	2	50.0	0.1	0	8	3	11	27.3	0.2	1
1:45-2:00	1	1	2	50.0	0.1	0	3	6	9	66.7	0.2	0
1時間計	6	3	9	33.3	0.5	0	30	27	57	47.4	1.0	3
2:00-2:15	2	1	3	33.3	0.2	0	5	7	12	58.3	0.2	0
2:15-2:30	3	2	5	40.0	0.3	0	8	5	13	38.5	0.2	0
2:30-2:45	2	2	4	50.0	0.2	0	5	6	11	54.5	0.2	1
2:45-3:00	4	1	5	20.0	0.3	0	10	14	24	58.3	0.4	0
1時間計	11	6	17	35.3	0.9	0	28	32	60	53.3	1.0	1
3:00-3:15	1	0	1	0.0	0.1	0	10	15	25	60.0	0.4	2
3:15-3:30	1	2	3	66.7	0.2	0	11	13	24	54.2	0.4	2
3:30-3:45	2	2	4	50.0	0.2	0	12	10	22	45.5	0.4	1
3:45-4:00	2	6	8	75.0	0.4	0	7	7	14	50.0	0.2	1
1時間計	6	10	16	62.5	0.9	0	40	45	85	52.9	1.5	6
4:00-4:15	7	2	9	22.2	0.5	0	17	16	33	48.5	0.6	1
4:15-4:30	2	1	3	33.3	0.2	0	14	5	19	26.3	0.3	0
4:30-4:45	3	5	8	62.5	0.4	0	16	16	32	50.0	0.6	3
4:45-5:00	7	2	9	22.2	0.5	0	24	17	41	41.5	0.7	6
1時間計	19	10	29	34.5	1.6	0	71	54	125	43.2	2.2	10
5:00-5:15	16	8	24	33.3	1.3	1	27	19	46	41.3	0.8	1
5:15-5:30	11	8	19	42.1	1.0	0	60	30	90	33.3	1.6	4
5:30-5:45	19	6	25	24.0	1.4	0	44	19	63	30.2	1.1	7
5:45-6:00	22	7	29	24.1	1.6	0	45	32	77	41.6	1.3	3
1時間計	68	29	97	29.9	5.3	1	176	100	276	36.2	4.8	15
6:00-6:15	28	4	32	12.5	1.7	0	50	26	76	34.2	1.3	3
6:15-6:30	22	7	29	24.1	1.6	1	72	13	85	15.3	1.5	5
6:30-6:45	26	8	34	23.5	1.9	0	71	20	91	22.0	1.6	7
6:45-7:00	14	9	23	39.1	1.3	0	67	27	94	28.7	1.6	8
1時間計	90	28	118	23.7	6.4	1	260	86	346	24.9	6.0	23
夜12時間計	477	116	593	19.6	32.3	11	1588	506	2094	24.2	36.3	106
全時間合計	1443	391	1834	21.3	100.0	24	4411	1361	5772	23.6	100.0	244
昼夜率	1.49	1.42	1.48	-	-	1.85	1.56	1.59	1.57	-	-	1.77

方向別自動車交通量調査表

調査地点 : 地域社会1 目黒

調査年月日 : 令和元年 5月14日(火) 天候: 雨のち曇り

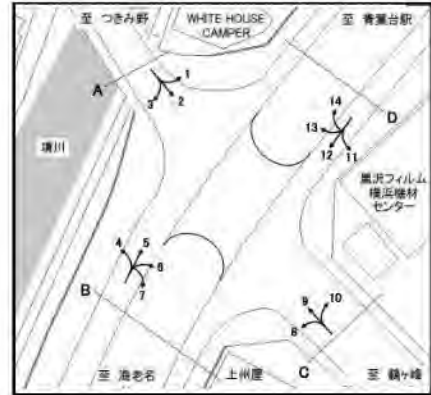


方向 時間帯	3						A 合計 (1+2+3)					
	種別 小型車 (台)	大型車 (台)	合計 (台)	大型車 混入率 (%)	時間 係数 (%)	二輪車 (台)	小型車 (台)	大型車 (台)	合計 (台)	大型車 混入率 (%)	時間 係数 (%)	二輪車 (台)
7:00-7:15	10	4	14	28.6	1.1	2	88	35	123	28.5	1.4	9
7:15-7:30	10	8	18	44.4	1.4	3	93	32	125	25.6	1.4	15
7:30-7:45	4	6	10	60.0	0.8	3	82	33	115	28.7	1.3	8
7:45-8:00	20	11	31	35.5	2.4	2	113	26	139	18.7	1.6	15
1時間計	44	29	73	39.7	5.8	10	376	126	502	25.1	5.7	47
8:00-8:15	10	7	17	41.2	1.3	4	91	25	116	21.6	1.3	19
8:15-8:30	5	3	8	37.5	0.6	2	87	34	121	28.1	1.4	12
8:30-8:45	12	4	16	25.0	1.3	0	98	22	120	18.3	1.4	10
8:45-9:00	8	3	11	27.3	0.9	1	80	28	108	25.9	1.2	4
1時間計	35	17	52	32.7	4.1	7	356	109	465	23.4	5.2	45
9:00-9:15	11	6	17	35.3	1.3	1	80	40	120	33.3	1.4	3
9:15-9:30	6	3	9	33.3	0.7	0	47	16	63	25.4	0.7	0
9:30-9:45	5	3	8	37.5	0.6	2	76	38	114	33.3	1.3	4
9:45-10:00	15	10	25	40.0	2.0	2	72	44	116	37.9	1.3	4
1時間計	37	22	59	37.3	4.7	5	275	138	413	33.4	4.7	11
10:00-10:15	10	7	17	41.2	1.3	0	78	42	120	35.0	1.4	5
10:15-10:30	11	7	18	38.9	1.4	0	87	38	125	30.4	1.4	1
10:30-10:45	14	4	18	22.2	1.4	0	83	36	119	30.3	1.3	0
10:45-11:00	7	11	18	61.1	1.4	0	65	45	110	40.9	1.2	0
1時間計	42	29	71	40.8	5.6	0	313	161	474	34.0	5.3	6
11:00-11:15	13	3	16	18.8	1.3	0	82	38	120	31.7	1.4	1
11:15-11:30	8	7	15	46.7	1.2	0	78	43	121	35.5	1.4	2
11:30-11:45	10	7	17	41.2	1.3	0	91	39	130	30.0	1.5	1
11:45-12:00	14	3	17	17.6	1.3	0	89	34	123	27.6	1.4	0
1時間計	45	20	65	30.8	5.1	0	340	154	494	31.2	5.6	4
12:00-12:15	8	5	13	38.5	1.0	0	57	29	86	33.7	1.0	1
12:15-12:30	12	4	16	25.0	1.3	0	83	27	110	24.5	1.2	3
12:30-12:45	11	2	13	15.4	1.0	0	88	26	114	22.8	1.3	2
12:45-13:00	8	3	11	27.3	0.9	0	92	21	113	18.6	1.3	1
1時間計	39	14	53	26.4	4.2	0	320	103	423	24.3	4.8	7
13:00-13:15	12	2	14	14.3	1.1	1	91	22	113	19.5	1.3	1
13:15-13:30	9	7	16	43.8	1.3	0	72	24	96	25.0	1.1	0
13:30-13:45	12	7	19	36.8	1.5	1	89	29	118	24.6	1.3	4
13:45-14:00	7	9	16	56.3	1.3	0	92	33	125	26.4	1.4	1
1時間計	40	25	65	38.5	5.1	2	344	108	452	23.9	5.1	6
14:00-14:15	10	7	17	41.2	1.3	0	80	34	114	29.8	1.3	0
14:15-14:30	9	6	15	40.0	1.2	0	84	31	115	27.0	1.3	1
14:30-14:45	18	2	20	10.0	1.6	0	96	30	126	23.8	1.4	2
14:45-15:00	16	9	25	36.0	2.0	0	97	31	128	24.2	1.4	4
1時間計	53	24	77	31.2	6.1	0	357	126	483	26.1	5.4	7

方向別自動車交通量調査表

調査地点 : 地域社会1 目黒

調査年月日 : 令和元年 5月14日(火) 天候:雨のち曇り

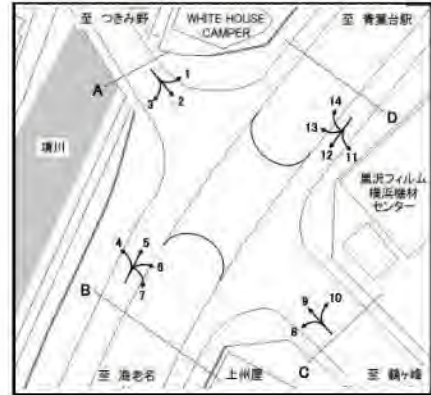


方向 時間帯	3						A 合計 (1+2+3)					
	種別 小型車 (台)	大型車 (台)	合計 (台)	大型車 混入率 (%)	時間 係数 (%)	二輪車 (台)	小型車 (台)	大型車 (台)	合計 (台)	大型車 混入率 (%)	時間 係数 (%)	二輪車 (台)
15:00-15:15	13	3	16	18.8	1.3	0	102	26	128	20.3	1.4	0
15:15-15:30	23	10	33	30.3	2.6	0	117	33	150	22.0	1.7	1
15:30-15:45	18	20	38	52.6	3.0	1	97	37	134	27.6	1.5	2
15:45-16:00	7	5	12	41.7	0.9	0	81	31	112	27.7	1.3	2
1時間計	61	38	99	38.4	7.8	1	397	127	524	24.2	5.9	5
16:00-16:15	6	1	7	14.3	0.6	0	94	23	117	19.7	1.3	3
16:15-16:30	11	2	13	15.4	1.0	5	116	24	140	17.1	1.6	5
16:30-16:45	11	3	14	21.4	1.1	1	87	24	111	21.6	1.3	2
16:45-17:00	6	3	9	33.3	0.7	1	97	24	121	19.8	1.4	6
1時間計	34	9	43	20.9	3.4	7	394	95	489	19.4	5.5	16
17:00-17:15	11	6	17	35.3	1.3	1	106	30	136	22.1	1.5	7
17:15-17:30	10	3	13	23.1	1.0	0	105	12	117	10.3	1.3	8
17:30-17:45	9	7	16	43.8	1.3	0	115	25	140	17.9	1.6	6
17:45-18:00	13	2	15	13.3	1.2	1	121	18	139	12.9	1.6	4
1時間計	43	18	61	29.5	4.8	2	447	85	532	16.0	6.0	25
18:00-18:15	20	1	21	4.8	1.7	0	119	11	130	8.5	1.5	1
18:15-18:30	14	1	15	6.7	1.2	1	106	12	118	10.2	1.3	2
18:30-18:45	9	4	13	30.8	1.0	1	88	18	106	17.0	1.2	3
18:45-19:00	10	1	11	9.1	0.9	2	83	9	92	9.8	1.0	4
1時間計	53	7	60	11.7	4.7	4	396	50	446	11.2	5.0	10
昼12時間計	526	252	778	32.4	61.5	38	4315	1382	5697	24.3	64.2	189
19:00-19:15	3	2	5	40.0	0.4	1	85	15	100	15.0	1.1	8
19:15-19:30	15	1	16	6.3	1.3	0	112	8	120	6.7	1.4	4
19:30-19:45	6	0	6	0.0	0.5	0	87	10	97	10.3	1.1	4
19:45-20:00	10	0	10	0.0	0.8	0	93	7	100	7.0	1.1	3
1時間計	34	3	37	8.1	2.9	1	377	40	417	9.6	4.7	19
20:00-20:15	19	1	20	5.0	1.6	0	106	6	112	5.4	1.3	6
20:15-20:30	12	0	12	0.0	0.9	2	80	11	91	12.1	1.0	5
20:30-20:45	10	4	14	28.6	1.1	1	83	11	94	11.7	1.1	4
20:45-21:00	30	2	32	6.3	2.5	2	125	7	132	5.3	1.5	7
1時間計	71	7	78	9.0	6.2	5	394	35	429	8.2	4.8	22
21:00-21:15	26	1	27	3.7	2.1	0	88	8	96	8.3	1.1	2
21:15-21:30	19	1	20	5.0	1.6	0	89	6	95	6.3	1.1	1
21:30-21:45	11	0	11	0.0	0.9	0	61	7	68	10.3	0.8	3
21:45-22:00	9	1	10	10.0	0.8	0	47	8	55	14.5	0.6	3
1時間計	65	3	68	4.4	5.4	0	285	29	314	9.2	3.5	9
22:00-22:15	11	0	11	0.0	0.9	0	72	13	85	15.3	1.0	0
22:15-22:30	11	2	13	15.4	1.0	0	58	7	65	10.8	0.7	2
22:30-22:45	9	1	10	10.0	0.8	0	56	12	68	17.6	0.8	0
22:45-23:00	6	0	6	0.0	0.5	0	49	8	57	14.0	0.6	2
1時間計	37	3	40	7.5	3.2	0	235	40	275	14.5	3.1	4

方向別自動車交通量調査表

調査地点：地域社会1 目黒

調査年月日：令和元年 5月14日(火) 天候：雨のち曇り

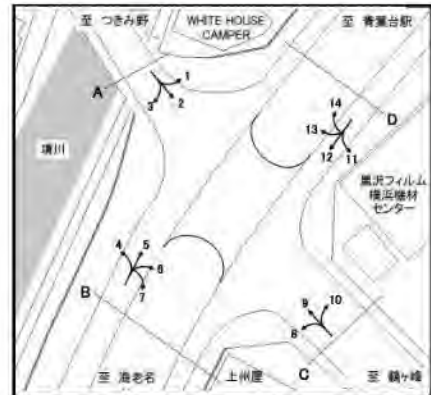


方向 時間帯	3						A 合計 (1+2+3)					
	種別 小型車 (台)	大型車 (台)	合計 (台)	大型車 混入率 (%)	時間 係数 (%)	二輪車 (台)	小型車 (台)	大型車 (台)	合計 (台)	大型車 混入率 (%)	時間 係数 (%)	二輪車 (台)
23:00-23:15	8	1	9	11.1	0.7	1	36	7	43	16.3	0.5	3
23:15-23:30	4	2	6	33.3	0.5	0	34	13	47	27.7	0.5	0
23:30-23:45	5	2	7	28.6	0.6	0	33	8	41	19.5	0.5	5
23:45-24:00	4	2	6	33.3	0.5	1	33	11	44	25.0	0.5	2
1時間計	21	7	28	25.0	2.2	2	136	39	175	22.3	2.0	10
0:00-0:15	5	2	7	28.6	0.6	1	25	9	34	26.5	0.4	1
0:15-0:30	2	6	8	75.0	0.6	0	22	13	35	37.1	0.4	1
0:30-0:45	4	6	10	60.0	0.8	0	15	17	32	53.1	0.4	0
0:45-1:00	7	10	17	58.8	1.3	0	17	17	34	50.0	0.4	0
1時間計	18	24	42	57.1	3.3	1	79	56	135	41.5	1.5	2
1:00-1:15	3	0	3	0.0	0.2	0	15	13	28	46.4	0.3	1
1:15-1:30	2	1	3	33.3	0.2	0	13	7	20	35.0	0.2	1
1:30-1:45	4	1	5	20.0	0.4	0	13	5	18	27.8	0.2	1
1:45-2:00	3	1	4	25.0	0.3	0	7	8	15	53.3	0.2	0
1時間計	12	3	15	20.0	1.2	0	48	33	81	40.7	0.9	3
2:00-2:15	1	0	1	0.0	0.1	0	8	8	16	50.0	0.2	0
2:15-2:30	2	2	4	50.0	0.3	0	13	9	22	40.9	0.2	0
2:30-2:45	1	2	3	66.7	0.2	0	8	10	18	55.6	0.2	1
2:45-3:00	4	4	8	50.0	0.6	3	18	19	37	51.4	0.4	3
1時間計	8	8	16	50.0	1.3	3	47	46	93	49.5	1.0	4
3:00-3:15	3	10	13	76.9	1.0	0	14	25	39	64.1	0.4	2
3:15-3:30	2	6	8	75.0	0.6	0	14	21	35	60.0	0.4	2
3:30-3:45	4	7	11	63.6	0.9	1	18	19	37	51.4	0.4	2
3:45-4:00	4	6	10	60.0	0.8	0	13	19	32	59.4	0.4	1
1時間計	13	29	42	69.0	3.3	1	59	84	143	58.7	1.6	7
4:00-4:15	10	5	15	33.3	1.2	0	34	23	57	40.4	0.6	1
4:15-4:30	5	6	11	54.5	0.9	0	21	12	33	36.4	0.4	0
4:30-4:45	1	6	7	85.7	0.6	0	20	27	47	57.4	0.5	3
4:45-5:00	8	4	12	33.3	0.9	0	39	23	62	37.1	0.7	6
1時間計	24	21	45	46.7	3.6	0	114	85	199	42.7	2.2	10
5:00-5:15	1	4	5	80.0	0.4	0	44	31	75	41.3	0.8	2
5:15-5:30	1	4	5	80.0	0.4	0	72	42	114	36.8	1.3	4
5:30-5:45	4	2	6	33.3	0.5	1	67	27	94	28.7	1.1	8
5:45-6:00	1	8	9	88.9	0.7	1	68	47	115	40.9	1.3	4
1時間計	7	18	25	72.0	2.0	2	251	147	398	36.9	4.5	18
6:00-6:15	7	5	12	41.7	0.9	2	85	35	120	29.2	1.4	5
6:15-6:30	6	12	18	66.7	1.4	0	100	32	132	24.2	1.5	6
6:30-6:45	6	2	8	25.0	0.6	3	103	30	133	22.6	1.5	10
6:45-7:00	9	5	14	35.7	1.1	2	90	41	131	31.3	1.5	10
1時間計	28	24	52	46.2	4.1	7	378	138	516	26.7	5.8	31
夜12時間計	338	150	488	30.7	38.5	22	2403	772	3175	24.3	35.8	139
全時間合計	864	402	1266	31.8	100.0	60	6718	2154	8872	24.3	100.0	328
昼夜率	1.64	1.60	1.63	-	-	1.58	1.56	1.56	1.56	-	-	1.74

方向別自動車交通量調査表

調査地点：地域社会1 目黒

調査年月日：令和元年 5月14日(火) 天候：雨のち曇り

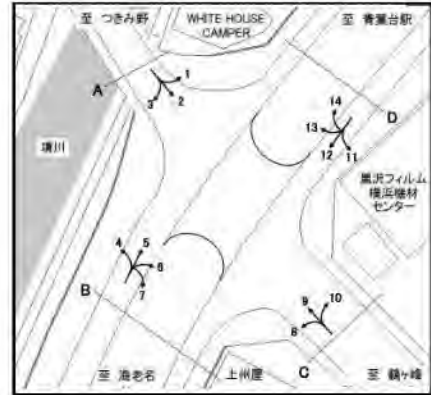


方向	4						5							
	種別	小型車 (台)	大型車 (台)	合計 (台)	大型車 混入率 (%)	時間 係数 (%)	二輪車 (台)	種別	小型車 (台)	大型車 (台)	合計 (台)	大型車 混入率 (%)	時間 係数 (%)	二輪車 (台)
7:00-7:15		7	7	14	50.0	1.0	1		18	3	21	14.3	1.9	2
7:15-7:30		4	4	8	50.0	0.6	0		15	5	20	25.0	1.8	1
7:30-7:45		6	12	18	66.7	1.3	0		21	3	24	12.5	2.1	1
7:45-8:00		12	6	18	33.3	1.3	1		18	2	20	10.0	1.8	1
1時間計		29	29	58	50.0	4.2	2		72	13	85	15.3	7.5	5
8:00-8:15		7	6	13	46.2	0.9	0		21	0	21	0.0	1.9	1
8:15-8:30		13	18	31	58.1	2.2	2		16	4	20	20.0	1.8	1
8:30-8:45		15	10	25	40.0	1.8	0		18	1	19	5.3	1.7	0
8:45-9:00		7	6	13	46.2	0.9	1		12	2	14	14.3	1.2	0
1時間計		42	40	82	48.8	5.9	3		67	7	74	9.5	6.6	2
9:00-9:15		6	5	11	45.5	0.8	0		9	1	10	10.0	0.9	0
9:15-9:30		5	3	8	37.5	0.6	0		11	0	11	0.0	1.0	0
9:30-9:45		5	3	8	37.5	0.6	2		8	2	10	20.0	0.9	1
9:45-10:00		8	3	11	27.3	0.8	1		9	2	11	18.2	1.0	1
1時間計		24	14	38	36.8	2.7	3		37	5	42	11.9	3.7	2
10:00-10:15		6	6	12	50.0	0.9	1		7	2	9	22.2	0.8	0
10:15-10:30		19	4	23	17.4	1.7	0		15	6	21	28.6	1.9	0
10:30-10:45		8	7	15	46.7	1.1	0		12	0	12	0.0	1.1	1
10:45-11:00		15	9	24	37.5	1.7	0		13	2	15	13.3	1.3	0
1時間計		48	26	74	35.1	5.3	1		47	10	57	17.5	5.1	1
11:00-11:15		14	11	25	44.0	1.8	1		11	4	15	26.7	1.3	1
11:15-11:30		13	5	18	27.8	1.3	1		12	2	14	14.3	1.2	2
11:30-11:45		10	7	17	41.2	1.2	0		13	1	14	7.1	1.2	0
11:45-12:00		9	3	12	25.0	0.9	0		14	6	20	30.0	1.8	0
1時間計		46	26	72	36.1	5.2	2		50	13	63	20.6	5.6	3
12:00-12:15		19	3	22	13.6	1.6	0		11	2	13	15.4	1.2	0
12:15-12:30		20	6	26	23.1	1.9	0		14	5	19	26.3	1.7	0
12:30-12:45		22	8	30	26.7	2.2	0		12	7	19	36.8	1.7	0
12:45-13:00		21	4	25	16.0	1.8	0		7	1	8	12.5	0.7	0
1時間計		82	21	103	20.4	7.4	0		44	15	59	25.4	5.2	0
13:00-13:15		21	13	34	38.2	2.5	0		10	3	13	23.1	1.2	0
13:15-13:30		15	8	23	34.8	1.7	0		6	2	8	25.0	0.7	0
13:30-13:45		15	13	28	46.4	2.0	0		4	3	7	42.9	0.6	0
13:45-14:00		13	4	17	23.5	1.2	0		8	5	13	38.5	1.2	0
1時間計		64	38	102	37.3	7.4	0		28	13	41	31.7	3.6	0
14:00-14:15		18	10	28	35.7	2.0	0		9	4	13	30.8	1.2	0
14:15-14:30		19	3	22	13.6	1.6	0		14	2	16	12.5	1.4	0
14:30-14:45		18	5	23	21.7	1.7	0		11	4	15	26.7	1.3	0
14:45-15:00		13	4	17	23.5	1.2	0		10	4	14	28.6	1.2	0
1時間計		68	22	90	24.4	6.5	0		44	14	58	24.1	5.1	0

方向別自動車交通量調査表

調査地点 : 地域社会1 目黒

調査年月日 : 令和元年 5月14日(火) 天候:雨のち曇り

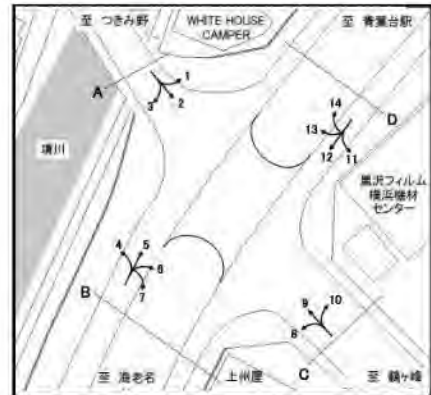


方向 時間帯	4						5					
	種別 小型車 (台)	大型車 (台)	合計 (台)	大型車 混入率 (%)	時間 係数 (%)	二輪車 (台)	種別 小型車 (台)	大型車 (台)	合計 (台)	大型車 混入率 (%)	時間 係数 (%)	二輪車 (台)
15:00-15:15	15	14	29	48.3	2.1	0	13	5	18	27.8	1.6	1
15:15-15:30	6	3	9	33.3	0.6	0	5	3	8	37.5	0.7	0
15:30-15:45	13	3	16	18.8	1.2	0	12	2	14	14.3	1.2	0
15:45-16:00	11	2	13	15.4	0.9	0	9	0	9	0.0	0.8	1
1時間計	45	22	67	32.8	4.8	0	39	10	49	20.4	4.3	2
16:00-16:15	9	4	13	30.8	0.9	0	11	2	13	15.4	1.2	0
16:15-16:30	10	2	12	16.7	0.9	1	13	2	15	13.3	1.3	0
16:30-16:45	14	2	16	12.5	1.2	0	6	2	8	25.0	0.7	0
16:45-17:00	21	4	25	16.0	1.8	0	11	3	14	21.4	1.2	0
1時間計	54	12	66	18.2	4.8	1	41	9	50	18.0	4.4	0
17:00-17:15	25	2	27	7.4	1.9	1	10	1	11	9.1	1.0	1
17:15-17:30	28	2	30	6.7	2.2	0	11	0	11	0.0	1.0	0
17:30-17:45	18	1	19	5.3	1.4	1	17	0	17	0.0	1.5	0
17:45-18:00	23	1	24	4.2	1.7	3	8	3	11	27.3	1.0	1
1時間計	94	6	100	6.0	7.2	5	46	4	50	8.0	4.4	2
18:00-18:15	37	1	38	2.6	2.7	0	16	3	19	15.8	1.7	0
18:15-18:30	26	0	26	0.0	1.9	0	15	0	15	0.0	1.3	0
18:30-18:45	29	2	31	6.5	2.2	0	22	0	22	0.0	2.0	1
18:45-19:00	11	3	14	21.4	1.0	0	7	2	9	22.2	0.8	0
1時間計	103	6	109	5.5	7.9	0	60	5	65	7.7	5.8	1
昼12時間計	699	262	961	27.3	69.3	17	575	118	693	17.0	61.4	18
19:00-19:15	23	2	25	8.0	1.8	1	13	0	13	0.0	1.2	0
19:15-19:30	33	0	33	0.0	2.4	1	12	0	12	0.0	1.1	0
19:30-19:45	16	2	18	11.1	1.3	0	12	0	12	0.0	1.1	0
19:45-20:00	12	1	13	7.7	0.9	2	14	0	14	0.0	1.2	0
1時間計	84	5	89	5.6	6.4	4	51	0	51	0.0	4.5	0
20:00-20:15	22	0	22	0.0	1.6	1	9	1	10	10.0	0.9	0
20:15-20:30	23	0	23	0.0	1.7	1	10	0	10	0.0	0.9	0
20:30-20:45	10	0	10	0.0	0.7	3	7	1	8	12.5	0.7	0
20:45-21:00	17	0	17	0.0	1.2	0	6	0	6	0.0	0.5	0
1時間計	72	0	72	0.0	5.2	5	32	2	34	5.9	3.0	0
21:00-21:15	11	1	12	8.3	0.9	0	7	2	9	22.2	0.8	0
21:15-21:30	11	0	11	0.0	0.8	1	11	3	14	21.4	1.2	0
21:30-21:45	2	0	2	0.0	0.1	0	2	0	2	0.0	0.2	0
21:45-22:00	10	0	10	0.0	0.7	0	1	0	1	0.0	0.1	0
1時間計	34	1	35	2.9	2.5	1	21	5	26	19.2	2.3	0
22:00-22:15	10	0	10	0.0	0.7	2	2	2	4	50.0	0.4	0
22:15-22:30	10	1	11	9.1	0.8	0	6	0	6	0.0	0.5	0
22:30-22:45	13	0	13	0.0	0.9	0	7	0	7	0.0	0.6	0
22:45-23:00	12	0	12	0.0	0.9	0	5	0	5	0.0	0.4	0
1時間計	45	1	46	2.2	3.3	2	20	2	22	9.1	2.0	0

方向別自動車交通量調査表

調査地点 : 地域社会1 目黒

調査年月日 : 令和元年 5月14日(火) 天候: 雨のち曇り

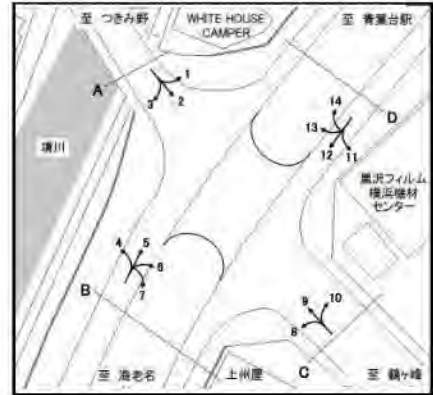


方向 時間帯	4						5					
	種別 小型車 (台)	大型車 (台)	合計 (台)	大型車 混入率 (%)	時間 係数 (%)	二輪車 (台)	小型車 (台)	大型車 (台)	合計 (台)	大型車 混入率 (%)	時間 係数 (%)	二輪車 (台)
23:00-23:15	8	2	10	20.0	0.7	0	3	1	4	25.0	0.4	0
23:15-23:30	6	0	6	0.0	0.4	0	2	0	2	0.0	0.2	0
23:30-23:45	3	0	3	0.0	0.2	0	2	1	3	33.3	0.3	0
23:45-24:00	3	0	3	0.0	0.2	1	3	0	3	0.0	0.3	0
1時間計	20	2	22	9.1	1.6	1	10	2	12	16.7	1.1	0
0:00-0:15	8	1	9	11.1	0.6	0	2	0	2	0.0	0.2	0
0:15-0:30	16	3	19	15.8	1.4	0	2	0	2	0.0	0.2	0
0:30-0:45	3	0	3	0.0	0.2	0	5	0	5	0.0	0.4	0
0:45-1:00	3	2	5	40.0	0.4	0	0	0	0	0.0	0.0	0
1時間計	30	6	36	16.7	2.6	0	9	0	9	0.0	0.8	0
1:00-1:15	4	2	6	33.3	0.4	0	4	0	4	0.0	0.4	0
1:15-1:30	3	4	7	57.1	0.5	0	1	1	2	50.0	0.2	0
1:30-1:45	5	2	7	28.6	0.5	0	2	3	5	60.0	0.4	0
1:45-2:00	2	0	2	0.0	0.1	0	2	1	3	33.3	0.3	0
1時間計	14	8	22	36.4	1.6	0	9	5	14	35.7	1.2	0
2:00-2:15	2	0	2	0.0	0.1	0	2	0	2	0.0	0.2	0
2:15-2:30	4	1	5	20.0	0.4	0	3	1	4	25.0	0.4	1
2:30-2:45	2	6	8	75.0	0.6	0	1	0	1	0.0	0.1	0
2:45-3:00	2	1	3	33.3	0.2	0	2	0	2	0.0	0.2	0
1時間計	10	8	18	44.4	1.3	0	8	1	9	11.1	0.8	1
3:00-3:15	1	0	1	0.0	0.1	0	1	0	1	0.0	0.1	0
3:15-3:30	1	2	3	66.7	0.2	0	1	1	2	50.0	0.2	0
3:30-3:45	2	1	3	33.3	0.2	0	0	0	0	0.0	0.0	0
3:45-4:00	0	3	3	100.0	0.2	0	1	5	6	83.3	0.5	0
1時間計	4	6	10	60.0	0.7	0	3	6	9	66.7	0.8	0
4:00-4:15	0	3	3	100.0	0.2	0	3	1	4	25.0	0.4	0
4:15-4:30	0	1	1	100.0	0.1	0	1	2	3	66.7	0.3	0
4:30-4:45	0	2	2	100.0	0.1	0	0	3	3	100.0	0.3	2
4:45-5:00	2	1	3	33.3	0.2	0	3	2	5	40.0	0.4	1
1時間計	2	7	9	77.8	0.6	0	7	8	15	53.3	1.3	3
5:00-5:15	3	1	4	25.0	0.3	0	7	1	8	12.5	0.7	0
5:15-5:30	4	1	5	20.0	0.4	0	14	4	18	22.2	1.6	1
5:30-5:45	1	3	4	75.0	0.3	0	28	9	37	24.3	3.3	0
5:45-6:00	4	8	12	66.7	0.9	0	36	5	41	12.2	3.6	1
1時間計	12	13	25	52.0	1.8	0	85	19	104	18.3	9.2	2
6:00-6:15	10	4	14	28.6	1.0	0	40	7	47	14.9	4.2	0
6:15-6:30	3	3	6	50.0	0.4	0	19	4	23	17.4	2.0	1
6:30-6:45	7	6	13	46.2	0.9	0	23	4	27	14.8	2.4	2
6:45-7:00	4	4	8	50.0	0.6	0	29	4	33	12.1	2.9	1
1時間計	24	17	41	41.5	3.0	0	111	19	130	14.6	11.5	4
夜12時間計	351	74	425	17.4	30.7	13	366	69	435	15.9	38.6	10
全時間合計	1050	336	1386	24.2	100.0	30	941	187	1128	16.6	100.0	28
昼夜率	1.50	1.28	1.44	-	-	1.76	1.64	1.58	1.63	-	-	1.56

方向別自動車交通量調査表

調査地点：地域社会1 目黒

調査年月日：令和元年 5月14日(火) 天候：雨のち曇り

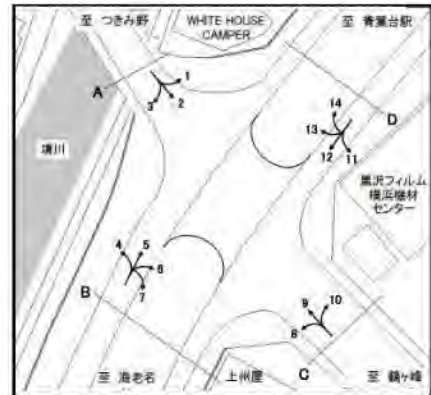


方向	6						7							
	種別	小型車 (台)	大型車 (台)	合計 (台)	大型車 混入率 (%)	時間 係数 (%)	二輪車 (台)	種別	小型車 (台)	大型車 (台)	合計 (台)	大型車 混入率 (%)	時間 係数 (%)	二輪車 (台)
7:00-7:15		23	19	42	45.2	1.1	2		0	0	0	0.0	0.0	0
7:15-7:30		20	17	37	45.9	0.9	3		0	0	0	0.0	0.0	0
7:30-7:45		24	17	41	41.5	1.0	2		0	0	0	0.0	0.0	0
7:45-8:00		28	19	47	40.4	1.2	3		0	0	0	0.0	0.0	0
1時間計		95	72	167	43.1	4.2	10		0	0	0	0.0	0.0	0
8:00-8:15		34	10	44	22.7	1.1	2		0	0	0	0.0	0.0	0
8:15-8:30		23	23	46	50.0	1.2	4		0	0	0	0.0	0.0	0
8:30-8:45		26	16	42	38.1	1.1	2		0	0	0	0.0	0.0	0
8:45-9:00		24	18	42	42.9	1.1	2		0	0	0	0.0	0.0	0
1時間計		107	67	174	38.5	4.4	10		0	0	0	0.0	0.0	0
9:00-9:15		21	26	47	55.3	1.2	0		0	1	1	100.0	3.1	0
9:15-9:30		14	23	37	62.2	0.9	1		0	0	0	0.0	0.0	0
9:30-9:45		16	23	39	59.0	1.0	0		0	1	1	100.0	3.1	0
9:45-10:00		9	24	33	72.7	0.8	0		0	2	2	100.0	6.3	0
1時間計		60	96	156	61.5	4.0	1		0	4	4	100.0	12.5	0
10:00-10:15		18	24	42	57.1	1.1	0		0	1	1	100.0	3.1	0
10:15-10:30		16	28	44	63.6	1.1	0		0	0	0	0.0	0.0	0
10:30-10:45		16	32	48	66.7	1.2	0		1	0	1	0.0	3.1	0
10:45-11:00		18	37	55	67.3	1.4	0		0	0	0	0.0	0.0	0
1時間計		68	121	189	64.0	4.8	0		1	1	2	50.0	6.3	0
11:00-11:15		33	27	60	45.0	1.5	0		1	0	1	0.0	3.1	0
11:15-11:30		23	24	47	51.1	1.2	1		0	0	0	0.0	0.0	0
11:30-11:45		24	31	55	56.4	1.4	1		2	0	2	0.0	6.3	0
11:45-12:00		19	29	48	60.4	1.2	1		0	0	0	0.0	0.0	0
1時間計		99	111	210	52.9	5.3	3		3	0	3	0.0	9.4	0
12:00-12:15		23	43	66	65.2	1.7	0		0	0	0	0.0	0.0	0
12:15-12:30		26	24	50	48.0	1.3	0		1	0	1	0.0	3.1	0
12:30-12:45		24	25	49	51.0	1.2	0		1	0	1	0.0	3.1	0
12:45-13:00		35	29	64	45.3	1.6	1		0	0	0	0.0	0.0	0
1時間計		108	121	229	52.8	5.8	1		2	0	2	0.0	6.3	0
13:00-13:15		27	26	53	49.1	1.3	0		0	0	0	0.0	0.0	0
13:15-13:30		36	20	56	35.7	1.4	0		0	0	0	0.0	0.0	0
13:30-13:45		30	24	54	44.4	1.4	2		0	0	0	0.0	0.0	0
13:45-14:00		27	25	52	48.1	1.3	0		2	2	4	50.0	12.5	0
1時間計		120	95	215	44.2	5.5	2		2	2	4	50.0	12.5	0
14:00-14:15		30	27	57	47.4	1.4	0		0	0	0	0.0	0.0	0
14:15-14:30		22	32	54	59.3	1.4	0		1	0	1	0.0	3.1	0
14:30-14:45		38	23	61	37.7	1.5	1		0	0	0	0.0	0.0	0
14:45-15:00		31	27	58	46.6	1.5	0		1	0	1	0.0	3.1	0
1時間計		121	109	230	47.4	5.8	1		2	0	2	0.0	6.3	0

方向別自動車交通量調査表

調査地点：地域社会1 目黒

調査年月日：令和元年 5月14日(火) 天候：雨のち曇り

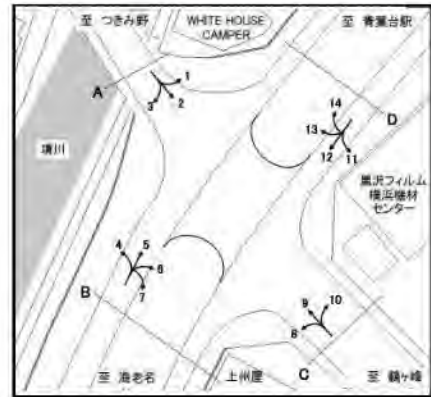


方向 時間帯	6						7					
	小型車 (台)	大型車 (台)	合計 (台)	大型車 混入率 (%)	時間 係数 (%)	二輪車 (台)	小型車 (台)	大型車 (台)	合計 (台)	大型車 混入率 (%)	時間 係数 (%)	二輪車 (台)
15:00-15:15	24	19	43	44.2	1.1	1	0	0	0	0.0	0.0	0
15:15-15:30	30	14	44	31.8	1.1	1	0	1	1	100.0	3.1	0
15:30-15:45	37	14	51	27.5	1.3	1	0	0	0	0.0	0.0	0
15:45-16:00	32	22	54	40.7	1.4	0	0	0	0	0.0	0.0	0
1時間計	123	69	192	35.9	4.9	3	0	1	1	100.0	3.1	0
16:00-16:15	29	15	44	34.1	1.1	2	1	0	1	0.0	3.1	0
16:15-16:30	29	18	47	38.3	1.2	0	0	0	0	0.0	0.0	0
16:30-16:45	38	22	60	36.7	1.5	0	2	1	3	33.3	9.4	0
16:45-17:00	48	23	71	32.4	1.8	2	0	0	0	0.0	0.0	0
1時間計	144	78	222	35.1	5.6	4	3	1	4	25.0	12.5	0
17:00-17:15	43	14	57	24.6	1.4	0	0	1	1	100.0	3.1	0
17:15-17:30	40	8	48	16.7	1.2	1	2	0	2	0.0	6.3	0
17:30-17:45	32	7	39	17.9	1.0	2	1	0	1	0.0	3.1	0
17:45-18:00	44	13	57	22.8	1.4	5	0	0	0	0.0	0.0	0
1時間計	159	42	201	20.9	5.1	8	3	1	4	25.0	12.5	0
18:00-18:15	62	18	80	22.5	2.0	1	1	0	1	0.0	3.1	0
18:15-18:30	40	11	51	21.6	1.3	3	0	0	0	0.0	0.0	0
18:30-18:45	35	14	49	28.6	1.2	2	0	0	0	0.0	0.0	0
18:45-19:00	25	5	30	16.7	0.8	1	1	0	1	0.0	3.1	0
1時間計	162	48	210	22.9	5.3	7	2	0	2	0.0	6.3	0
昼12時間計	1366	1029	2395	43.0	60.7	50	18	10	28	35.7	87.5	0
19:00-19:15	38	13	51	25.5	1.3	1	0	0	0	0.0	0.0	0
19:15-19:30	37	8	45	17.8	1.1	3	0	0	0	0.0	0.0	0
19:30-19:45	36	5	41	12.2	1.0	3	0	0	0	0.0	0.0	0
19:45-20:00	38	4	42	9.5	1.1	1	0	0	0	0.0	0.0	0
1時間計	149	30	179	16.8	4.5	8	0	0	0	0.0	0.0	0
20:00-20:15	39	14	53	26.4	1.3	2	2	0	2	0.0	6.3	0
20:15-20:30	41	17	58	29.3	1.5	2	1	0	1	0.0	3.1	0
20:30-20:45	43	5	48	10.4	1.2	1	0	0	0	0.0	0.0	0
20:45-21:00	25	11	36	30.6	0.9	2	0	0	0	0.0	0.0	0
1時間計	148	47	195	24.1	4.9	7	3	0	3	0.0	9.4	0
21:00-21:15	32	5	37	13.5	0.9	0	0	0	0	0.0	0.0	0
21:15-21:30	36	10	46	21.7	1.2	1	0	0	0	0.0	0.0	0
21:30-21:45	18	3	21	14.3	0.5	1	0	0	0	0.0	0.0	0
21:45-22:00	19	6	25	24.0	0.6	0	0	0	0	0.0	0.0	0
1時間計	105	24	129	18.6	3.3	2	0	0	0	0.0	0.0	0
22:00-22:15	20	17	37	45.9	0.9	1	0	0	0	0.0	0.0	0
22:15-22:30	23	13	36	36.1	0.9	0	0	0	0	0.0	0.0	0
22:30-22:45	21	7	28	25.0	0.7	1	0	0	0	0.0	0.0	0
22:45-23:00	18	12	30	40.0	0.8	1	0	0	0	0.0	0.0	0
1時間計	82	49	131	37.4	3.3	3	0	0	0	0.0	0.0	0

方向別自動車交通量調査表

調査地点：地域社会1 目黒

調査年月日：令和元年 5月14日(火) 天候：雨のち曇り

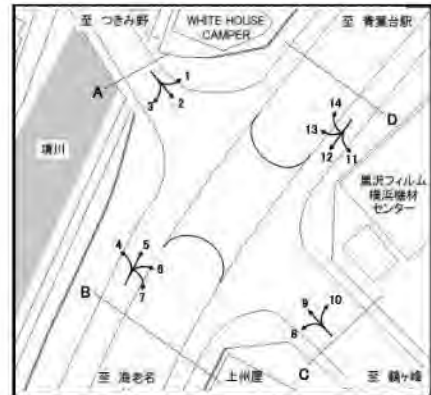


方向	6						7							
	種別	小型車 (台)	大型車 (台)	合計 (台)	大型車 混入率 (%)	時間 係数 (%)	二輪車 (台)	種別	小型車 (台)	大型車 (台)	合計 (台)	大型車 混入率 (%)	時間 係数 (%)	二輪車 (台)
23:00-23:15	時間帯	20	11	31	35.5	0.8	1		0	0	0	0.0	0.0	0
23:15-23:30		11	9	20	45.0	0.5	1		0	0	0	0.0	0.0	0
23:30-23:45		13	9	22	40.9	0.6	0		0	0	0	0.0	0.0	0
23:45-24:00		4	12	16	75.0	0.4	0		0	0	0	0.0	0.0	0
1時間計		48	41	89	46.1	2.3	2		0	0	0	0.0	0.0	0
0:00-0:15		7	6	13	46.2	0.3	0		0	0	0	0.0	0.0	0
0:15-0:30		17	15	32	46.9	0.8	0		0	0	0	0.0	0.0	0
0:30-0:45		2	9	11	81.8	0.3	0		0	0	0	0.0	0.0	0
0:45-1:00		9	8	17	47.1	0.4	0		0	0	0	0.0	0.0	0
1時間計		35	38	73	52.1	1.9	0		0	0	0	0.0	0.0	0
1:00-1:15		11	13	24	54.2	0.6	0		0	0	0	0.0	0.0	0
1:15-1:30		10	9	19	47.4	0.5	0		0	0	0	0.0	0.0	0
1:30-1:45		11	8	19	42.1	0.5	0		0	0	0	0.0	0.0	0
1:45-2:00		6	5	11	45.5	0.3	0		0	0	0	0.0	0.0	0
1時間計		38	35	73	47.9	1.9	0		0	0	0	0.0	0.0	0
2:00-2:15		2	7	9	77.8	0.2	0		0	0	0	0.0	0.0	0
2:15-2:30		5	14	19	73.7	0.5	0		0	0	0	0.0	0.0	0
2:30-2:45		6	16	22	72.7	0.6	1		0	0	0	0.0	0.0	0
2:45-3:00		5	11	16	68.8	0.4	0		0	0	0	0.0	0.0	0
1時間計		18	48	66	72.7	1.7	1		0	0	0	0.0	0.0	0
3:00-3:15		7	14	21	66.7	0.5	1		0	0	0	0.0	0.0	0
3:15-3:30		4	6	10	60.0	0.3	0		0	0	0	0.0	0.0	0
3:30-3:45		11	12	23	52.2	0.6	0		0	0	0	0.0	0.0	0
3:45-4:00		6	19	25	76.0	0.6	0		0	0	0	0.0	0.0	0
1時間計		28	51	79	64.6	2.0	1		0	0	0	0.0	0.0	0
4:00-4:15		6	16	22	72.7	0.6	0		0	0	0	0.0	0.0	0
4:15-4:30		4	14	18	77.8	0.5	0		0	0	0	0.0	0.0	0
4:30-4:45		6	16	22	72.7	0.6	1		1	0	1	0.0	3.1	0
4:45-5:00		9	23	32	71.9	0.8	1		0	0	0	0.0	0.0	0
1時間計		25	69	94	73.4	2.4	2		1	0	1	0.0	3.1	0
5:00-5:15		25	27	52	51.9	1.3	0		0	0	0	0.0	0.0	0
5:15-5:30		21	23	44	52.3	1.1	6		0	0	0	0.0	0.0	0
5:30-5:45		33	27	60	45.0	1.5	3		0	0	0	0.0	0.0	0
5:45-6:00		38	25	63	39.7	1.6	1		0	0	0	0.0	0.0	0
1時間計		117	102	219	46.6	5.6	10		0	0	0	0.0	0.0	0
6:00-6:15		33	22	55	40.0	1.4	3		0	0	0	0.0	0.0	0
6:15-6:30		29	25	54	46.3	1.4	5		0	0	0	0.0	0.0	0
6:30-6:45		18	32	50	64.0	1.3	1		0	0	0	0.0	0.0	0
6:45-7:00		35	28	63	44.4	1.6	2		0	0	0	0.0	0.0	0
1時間計		115	107	222	48.2	5.6	11		0	0	0	0.0	0.0	0
夜12時間計		908	641	1549	41.4	39.3	47		4	0	4	0.0	12.5	0
全時間合計		2274	1670	3944	42.3	100.0	97		22	10	32	31.3	100.0	0
昼夜率		1.66	1.62	1.65	-	-	1.94		1.22	1.00	1.14	-	-	0.00

方向別自動車交通量調査表

調査地点 : 地域社会1 目黒

調査年月日 : 令和元年 5月14日(火) 天候: 雨のち曇り

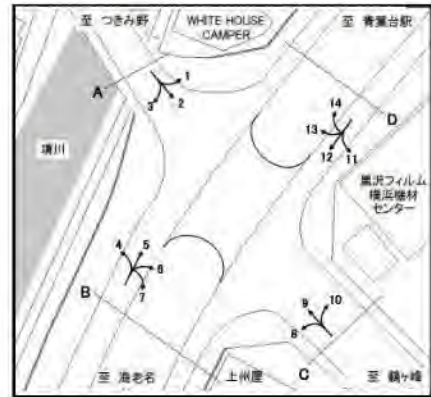


方向 時間帯	種別	B 合計 (4+ 5+ 6+ 7)						B 合計 (4+ 5+ 6+ 7)					
		小型車 (台)	大型車 (台)	合計 (台)	大型車 混入率 (%)	時間 係数 (%)	二輪車 (台)	小型車 (台)	大型車 (台)	合計 (台)	大型車 混入率 (%)	時間 係数 (%)	二輪車 (台)
7:00-7:15							48	29	77	37.7	1.2	5	
7:15-7:30							39	26	65	40.0	1.0	4	
7:30-7:45							51	32	83	38.6	1.3	3	
7:45-8:00							58	27	85	31.8	1.3	5	
1時間計							196	114	310	36.8	4.8	17	
8:00-8:15							62	16	78	20.5	1.2	3	
8:15-8:30							52	45	97	46.4	1.5	7	
8:30-8:45							59	27	86	31.4	1.3	2	
8:45-9:00							43	26	69	37.7	1.1	3	
1時間計							216	114	330	34.5	5.1	15	
9:00-9:15							36	33	69	47.8	1.1	0	
9:15-9:30							30	26	56	46.4	0.9	1	
9:30-9:45							29	29	58	50.0	0.9	3	
9:45-10:00							26	31	57	54.4	0.9	2	
1時間計							121	119	240	49.6	3.7	6	
10:00-10:15							31	33	64	51.6	1.0	1	
10:15-10:30							50	38	88	43.2	1.4	0	
10:30-10:45							37	39	76	51.3	1.2	1	
10:45-11:00							46	48	94	51.1	1.4	0	
1時間計							164	158	322	49.1	5.0	2	
11:00-11:15							59	42	101	41.6	1.6	2	
11:15-11:30							48	31	79	39.2	1.2	4	
11:30-11:45							49	39	88	44.3	1.4	1	
11:45-12:00							42	38	80	47.5	1.2	1	
1時間計							198	150	348	43.1	5.4	8	
12:00-12:15							53	48	101	47.5	1.6	0	
12:15-12:30							61	35	96	36.5	1.5	0	
12:30-12:45							59	40	99	40.4	1.5	0	
12:45-13:00							63	34	97	35.1	1.5	1	
1時間計							236	157	393	39.9	6.1	1	
13:00-13:15							58	42	100	42.0	1.5	0	
13:15-13:30							57	30	87	34.5	1.3	0	
13:30-13:45							49	40	89	44.9	1.4	2	
13:45-14:00							50	36	86	41.9	1.3	0	
1時間計							214	148	362	40.9	5.6	2	
14:00-14:15							57	41	98	41.8	1.5	0	
14:15-14:30							56	37	93	39.8	1.4	0	
14:30-14:45							67	32	99	32.3	1.5	1	
14:45-15:00							55	35	90	38.9	1.4	0	
1時間計							235	145	380	38.2	5.9	1	

方向別自動車交通量調査表

調査地点：地域社会1 目黒

調査年月日：令和元年 5月14日(火) 天候：雨のち曇り

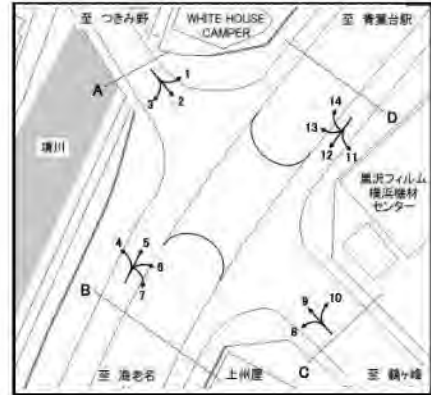


時間帯	方向 種別							B 合計 (4+ 5+ 6+ 7)					
		小型車 (台)	大型車 (台)	合計 (台)	大型車 混入率 (%)	時間 係数 (%)	二輪車 (台)	小型車 (台)	大型車 (台)	合計 (台)	大型車 混入率 (%)	時間 係数 (%)	二輪車 (台)
15:00-15:15							52	38	90	42.2	1.4	2	
15:15-15:30							41	21	62	33.9	1.0	1	
15:30-15:45							62	19	81	23.5	1.2	1	
15:45-16:00							52	24	76	31.6	1.2	1	
1時間計							207	102	309	33.0	4.8	5	
16:00-16:15							50	21	71	29.6	1.1	2	
16:15-16:30							52	22	74	29.7	1.1	1	
16:30-16:45							60	27	87	31.0	1.3	0	
16:45-17:00							80	30	110	27.3	1.7	2	
1時間計							242	100	342	29.2	5.3	5	
17:00-17:15							78	18	96	18.8	1.5	2	
17:15-17:30							81	10	91	11.0	1.4	1	
17:30-17:45							68	8	76	10.5	1.2	3	
17:45-18:00							75	17	92	18.5	1.4	9	
1時間計							302	53	355	14.9	5.5	15	
18:00-18:15							116	22	138	15.9	2.1	1	
18:15-18:30							81	11	92	12.0	1.4	3	
18:30-18:45							86	16	102	15.7	1.6	3	
18:45-19:00							44	10	54	18.5	0.8	1	
1時間計							327	59	386	15.3	5.9	8	
昼12時間計							2658	1419	4077	34.8	62.8	85	
19:00-19:15							74	15	89	16.9	1.4	2	
19:15-19:30							82	8	90	8.9	1.4	4	
19:30-19:45							64	7	71	9.9	1.1	3	
19:45-20:00							64	5	69	7.2	1.1	3	
1時間計							284	35	319	11.0	4.9	12	
20:00-20:15							72	15	87	17.2	1.3	3	
20:15-20:30							75	17	92	18.5	1.4	3	
20:30-20:45							60	6	66	9.1	1.0	4	
20:45-21:00							48	11	59	18.6	0.9	2	
1時間計							255	49	304	16.1	4.7	12	
21:00-21:15							50	8	58	13.8	0.9	0	
21:15-21:30							58	13	71	18.3	1.1	2	
21:30-21:45							22	3	25	12.0	0.4	1	
21:45-22:00							30	6	36	16.7	0.6	0	
1時間計							160	30	190	15.8	2.9	3	
22:00-22:15							32	19	51	37.3	0.8	3	
22:15-22:30							39	14	53	26.4	0.8	0	
22:30-22:45							41	7	48	14.6	0.7	1	
22:45-23:00							35	12	47	25.5	0.7	1	
1時間計							147	52	199	26.1	3.1	5	

方向別自動車交通量調査表

調査地点：地域社会1 目黒

調査年月日：令和元年 5月14日(火) 天候：雨のち曇り

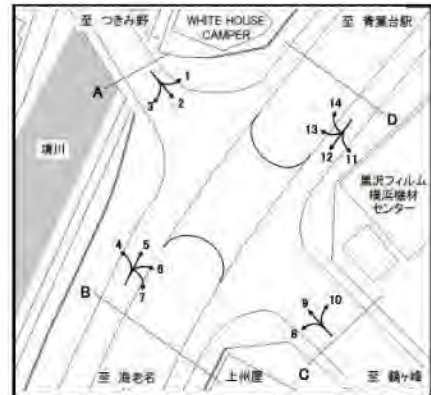


方向 時間帯							B 合計 (4+ 5+ 6+ 7)					
	種別 小型車 (台)	大型車 (台)	合計 (台)	大型車 混入率 (%)	時間 係数 (%)	二輪車 (台)	小型車 (台)	大型車 (台)	合計 (台)	大型車 混入率 (%)	時間 係数 (%)	二輪車 (台)
23:00-23:15							31	14	45	31.1	0.7	1
23:15-23:30							19	9	28	32.1	0.4	1
23:30-23:45							18	10	28	35.7	0.4	0
23:45-24:00							10	12	22	54.5	0.3	1
1 時間計							78	45	123	36.6	1.9	3
0:00- 0:15							17	7	24	29.2	0.4	0
0:15- 0:30							35	18	53	34.0	0.8	0
0:30- 0:45							10	9	19	47.4	0.3	0
0:45- 1:00							12	10	22	45.5	0.3	0
1 時間計							74	44	118	37.3	1.8	0
1:00- 1:15							19	15	34	44.1	0.5	0
1:15- 1:30							14	14	28	50.0	0.4	0
1:30- 1:45							18	13	31	41.9	0.5	0
1:45- 2:00							10	6	16	37.5	0.2	0
1 時間計							61	48	109	44.0	1.7	0
2:00- 2:15							6	7	13	53.8	0.2	0
2:15- 2:30							12	16	28	57.1	0.4	1
2:30- 2:45							9	22	31	71.0	0.5	1
2:45- 3:00							9	12	21	57.1	0.3	0
1 時間計							36	57	93	61.3	1.4	2
3:00- 3:15							9	14	23	60.9	0.4	1
3:15- 3:30							6	9	15	60.0	0.2	0
3:30- 3:45							13	13	26	50.0	0.4	0
3:45- 4:00							7	27	34	79.4	0.5	0
1 時間計							35	63	98	64.3	1.5	1
4:00- 4:15							9	20	29	69.0	0.4	0
4:15- 4:30							5	17	22	77.3	0.3	0
4:30- 4:45							7	21	28	75.0	0.4	3
4:45- 5:00							14	26	40	65.0	0.6	2
1 時間計							35	84	119	70.6	1.8	5
5:00- 5:15							35	29	64	45.3	1.0	0
5:15- 5:30							39	28	67	41.8	1.0	7
5:30- 5:45							62	39	101	38.6	1.6	3
5:45- 6:00							78	38	116	32.8	1.8	2
1 時間計							214	134	348	38.5	5.4	12
6:00- 6:15							83	33	116	28.4	1.8	3
6:15- 6:30							51	32	83	38.6	1.3	6
6:30- 6:45							48	42	90	46.7	1.4	3
6:45- 7:00							68	36	104	34.6	1.6	3
1 時間計							250	143	393	36.4	6.1	15
夜12時間計							1629	784	2413	32.5	37.2	70
全時間合計							4287	2203	6490	33.9	100.0	155
昼夜率							1.61	1.55	1.59	-	-	1.82

方向別自動車交通量調査表

調査地点：地域社会1 目黒

調査年月日：令和元年 5月14日(火) 天候：雨のち曇り

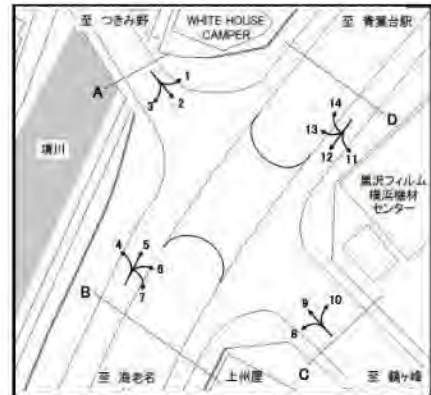


方向 時間帯	8						9					
	種別 小型車 (台)	大型車 (台)	合計 (台)	大型車 混入率 (%)	時間 係数 (%)	二輪車 (台)	種別 小型車 (台)	大型車 (台)	合計 (台)	大型車 混入率 (%)	時間 係数 (%)	二輪車 (台)
7:00-7:15	36	35	71	49.3	1.2	2	94	37	131	28.2	1.8	1
7:15-7:30	49	30	79	38.0	1.4	2	98	22	120	18.3	1.7	11
7:30-7:45	54	41	95	43.2	1.6	4	85	32	117	27.4	1.6	12
7:45-8:00	47	32	79	40.5	1.4	7	82	27	109	24.8	1.5	9
1時間計	186	138	324	42.6	5.5	15	359	118	477	24.7	6.6	33
8:00-8:15	52	23	75	30.7	1.3	1	80	16	96	16.7	1.3	4
8:15-8:30	31	29	60	48.3	1.0	3	66	18	84	21.4	1.2	7
8:30-8:45	30	34	64	53.1	1.1	0	53	21	74	28.4	1.0	2
8:45-9:00	46	35	81	43.2	1.4	2	99	35	134	26.1	1.9	5
1時間計	159	121	280	43.2	4.8	6	298	90	388	23.2	5.4	18
9:00-9:15	29	32	61	52.5	1.0	1	72	26	98	26.5	1.4	1
9:15-9:30	31	35	66	53.0	1.1	0	73	18	91	19.8	1.3	2
9:30-9:45	33	32	65	49.2	1.1	2	68	28	96	29.2	1.3	4
9:45-10:00	25	35	60	58.3	1.0	0	76	23	99	23.2	1.4	0
1時間計	118	134	252	53.2	4.3	3	289	95	384	24.7	5.3	7
10:00-10:15	32	33	65	50.8	1.1	3	58	30	88	34.1	1.2	4
10:15-10:30	27	34	61	55.7	1.0	1	66	30	96	31.3	1.3	1
10:30-10:45	40	44	84	52.4	1.4	0	62	26	88	29.5	1.2	2
10:45-11:00	28	38	66	57.6	1.1	1	66	23	89	25.8	1.2	5
1時間計	127	149	276	54.0	4.7	5	252	109	361	30.2	5.0	12
11:00-11:15	25	37	62	59.7	1.1	0	56	19	75	25.3	1.0	3
11:15-11:30	40	40	80	50.0	1.4	1	84	35	119	29.4	1.6	4
11:30-11:45	26	43	69	62.3	1.2	0	52	26	78	33.3	1.1	2
11:45-12:00	18	47	65	72.3	1.1	2	76	20	96	20.8	1.3	2
1時間計	109	167	276	60.5	4.7	3	268	100	368	27.2	5.1	11
12:00-12:15	24	55	79	69.6	1.4	0	73	18	91	19.8	1.3	1
12:15-12:30	28	48	76	63.2	1.3	0	65	33	98	33.7	1.4	1
12:30-12:45	40	30	70	42.9	1.2	1	70	20	90	22.2	1.2	3
12:45-13:00	37	27	64	42.2	1.1	0	58	17	75	22.7	1.0	4
1時間計	129	160	289	55.4	4.9	1	266	88	354	24.9	4.9	9
13:00-13:15	40	36	76	47.4	1.3	0	62	11	73	15.1	1.0	3
13:15-13:30	42	34	76	44.7	1.3	1	70	23	93	24.7	1.3	0
13:30-13:45	43	31	74	41.9	1.3	3	62	20	82	24.4	1.1	2
13:45-14:00	34	43	77	55.8	1.3	0	62	12	74	16.2	1.0	0
1時間計	159	144	303	47.5	5.2	4	256	66	322	20.5	4.5	5
14:00-14:15	55	46	101	45.5	1.7	0	93	18	111	16.2	1.5	5
14:15-14:30	34	23	57	40.4	1.0	0	60	8	68	11.8	0.9	0
14:30-14:45	32	42	74	56.8	1.3	0	71	21	92	22.8	1.3	2
14:45-15:00	28	45	73	61.6	1.2	2	55	15	70	21.4	1.0	2
1時間計	149	156	305	51.1	5.2	2	279	62	341	18.2	4.7	9

方向別自動車交通量調査表

調査地点 : 地域社会1 目黒

調査年月日 : 令和元年 5月14日(火) 天候: 雨のち曇り

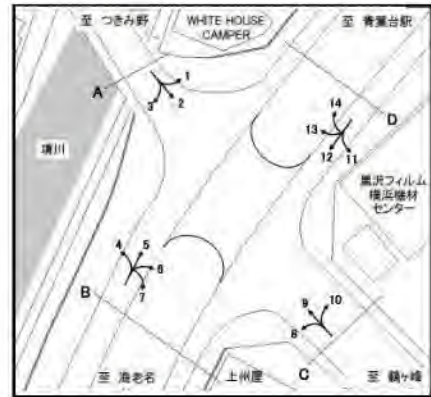


方向 時間帯	8						9					
	小型車 (台)	大型車 (台)	合計 (台)	大型車 混入率 (%)	時間 係数 (%)	二輪車 (台)	小型車 (台)	大型車 (台)	合計 (台)	大型車 混入率 (%)	時間 係数 (%)	二輪車 (台)
15:00-15:15	38	35	73	47.9	1.2	1	78	23	101	22.8	1.4	2
15:15-15:30	40	40	80	50.0	1.4	0	91	10	101	9.9	1.4	2
15:30-15:45	47	29	76	38.2	1.3	2	76	17	93	18.3	1.3	0
15:45-16:00	42	35	77	45.5	1.3	0	58	18	76	23.7	1.1	6
1時間計	167	139	306	45.4	5.2	3	303	68	371	18.3	5.1	10
16:00-16:15	44	36	80	45.0	1.4	1	85	20	105	19.0	1.5	2
16:15-16:30	46	32	78	41.0	1.3	1	96	15	111	13.5	1.5	4
16:30-16:45	49	39	88	44.3	1.5	2	86	17	103	16.5	1.4	10
16:45-17:00	57	30	87	34.5	1.5	0	98	16	114	14.0	1.6	4
1時間計	196	137	333	41.1	5.7	4	365	68	433	15.7	6.0	20
17:00-17:15	58	28	86	32.6	1.5	1	103	8	111	7.2	1.5	3
17:15-17:30	70	20	90	22.2	1.5	2	114	4	118	3.4	1.6	8
17:30-17:45	61	34	95	35.8	1.6	5	121	10	131	7.6	1.8	8
17:45-18:00	60	16	76	21.1	1.3	3	108	11	119	9.2	1.6	5
1時間計	249	98	347	28.2	5.9	11	446	33	479	6.9	6.6	24
18:00-18:15	50	29	79	36.7	1.4	3	126	11	137	8.0	1.9	12
18:15-18:30	50	24	74	32.4	1.3	3	122	12	134	9.0	1.9	11
18:30-18:45	59	26	85	30.6	1.5	3	109	14	123	11.4	1.7	3
18:45-19:00	51	11	62	17.7	1.1	2	95	10	105	9.5	1.5	1
1時間計	210	90	300	30.0	5.1	11	452	47	499	9.4	6.9	27
昼12時間計	1958	1633	3591	45.5	61.5	68	3833	944	4777	19.8	66.1	185
19:00-19:15	69	22	91	24.2	1.6	3	110	15	125	12.0	1.7	10
19:15-19:30	45	14	59	23.7	1.0	0	107	7	114	6.1	1.6	3
19:30-19:45	48	11	59	18.6	1.0	1	116	5	121	4.1	1.7	8
19:45-20:00	69	14	83	16.9	1.4	1	105	12	117	10.3	1.6	6
1時間計	231	61	292	20.9	5.0	5	438	39	477	8.2	6.6	27
20:00-20:15	62	9	71	12.7	1.2	1	76	12	88	13.6	1.2	4
20:15-20:30	60	13	73	17.8	1.2	1	83	5	88	5.7	1.2	7
20:30-20:45	49	11	60	18.3	1.0	1	76	8	84	9.5	1.2	3
20:45-21:00	35	14	49	28.6	0.8	3	72	6	78	7.7	1.1	2
1時間計	206	47	253	18.6	4.3	6	307	31	338	9.2	4.7	16
21:00-21:15	50	18	68	26.5	1.2	0	61	11	72	15.3	1.0	0
21:15-21:30	58	21	79	26.6	1.4	2	81	11	92	12.0	1.3	4
21:30-21:45	45	22	67	32.8	1.1	1	53	12	65	18.5	0.9	2
21:45-22:00	51	21	72	29.2	1.2	1	55	10	65	15.4	0.9	6
1時間計	204	82	286	28.7	4.9	4	250	44	294	15.0	4.1	12
22:00-22:15	38	7	45	15.6	0.8	1	47	10	57	17.5	0.8	5
22:15-22:30	51	12	63	19.0	1.1	1	54	7	61	11.5	0.8	2
22:30-22:45	50	12	62	19.4	1.1	1	43	6	49	12.2	0.7	4
22:45-23:00	32	7	39	17.9	0.7	1	38	5	43	11.6	0.6	1
1時間計	171	38	209	18.2	3.6	4	182	28	210	13.3	2.9	12

方向別自動車交通量調査表

調査地点：地域社会1 目黒

調査年月日：令和元年 5月14日(火) 天候：雨のち曇り

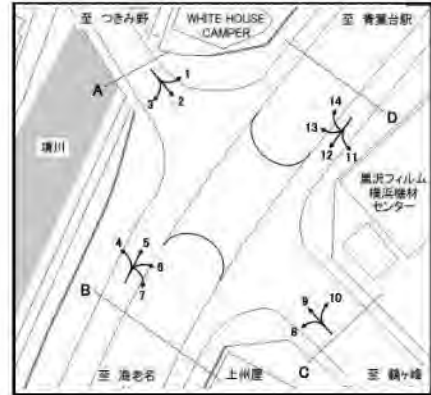


方向 種別 時間帯	8						9					
	小型車 (台)	大型車 (台)	合計 (台)	大型車 混入率 (%)	時間 係数 (%)	二輪車 (台)	小型車 (台)	大型車 (台)	合計 (台)	大型車 混入率 (%)	時間 係数 (%)	二輪車 (台)
23:00-23:15	30	16	46	34.8	0.8	1	35	12	47	25.5	0.7	1
23:15-23:30	24	14	38	36.8	0.7	0	13	8	21	38.1	0.3	0
23:30-23:45	27	13	40	32.5	0.7	0	20	6	26	23.1	0.4	0
23:45-24:00	19	9	28	32.1	0.5	0	15	7	22	31.8	0.3	1
1時間計	100	52	152	34.2	2.6	1	83	33	116	28.4	1.6	2
0:00-0:15	18	10	28	35.7	0.5	0	15	9	24	37.5	0.3	1
0:15-0:30	12	8	20	40.0	0.3	1	13	6	19	31.6	0.3	1
0:30-0:45	16	11	27	40.7	0.5	0	15	9	24	37.5	0.3	0
0:45-1:00	8	3	11	27.3	0.2	1	31	15	46	32.6	0.6	0
1時間計	54	32	86	37.2	1.5	2	74	39	113	34.5	1.6	2
1:00-1:15	22	16	38	42.1	0.7	1	23	10	33	30.3	0.5	3
1:15-1:30	12	9	21	42.9	0.4	0	6	8	14	57.1	0.2	3
1:30-1:45	10	13	23	56.5	0.4	0	11	6	17	35.3	0.2	0
1:45-2:00	8	10	18	55.6	0.3	1	3	5	8	62.5	0.1	0
1時間計	52	48	100	48.0	1.7	2	43	29	72	40.3	1.0	6
2:00-2:15	9	11	20	55.0	0.3	0	12	11	23	47.8	0.3	1
2:15-2:30	10	15	25	60.0	0.4	1	14	16	30	53.3	0.4	0
2:30-2:45	9	15	24	62.5	0.4	0	3	13	16	81.3	0.2	1
2:45-3:00	6	19	25	76.0	0.4	0	8	13	21	61.9	0.3	1
1時間計	34	60	94	63.8	1.6	1	37	53	90	58.9	1.2	3
3:00-3:15	7	29	36	80.6	0.6	0	8	13	21	61.9	0.3	0
3:15-3:30	4	9	13	69.2	0.2	0	2	9	11	81.8	0.2	0
3:30-3:45	15	26	41	63.4	0.7	0	13	20	33	60.6	0.5	0
3:45-4:00	6	10	16	62.5	0.3	0	2	15	17	88.2	0.2	0
1時間計	32	74	106	69.8	1.8	0	25	57	82	69.5	1.1	0
4:00-4:15	8	17	25	68.0	0.4	0	9	16	25	64.0	0.3	0
4:15-4:30	7	20	27	74.1	0.5	1	12	7	19	36.8	0.3	1
4:30-4:45	5	18	23	78.3	0.4	0	6	9	15	60.0	0.2	0
4:45-5:00	17	24	41	58.5	0.7	1	15	8	23	34.8	0.3	0
1時間計	37	79	116	68.1	2.0	2	42	40	82	48.8	1.1	1
5:00-5:15	12	26	38	68.4	0.7	1	15	11	26	42.3	0.4	1
5:15-5:30	16	44	60	73.3	1.0	1	22	18	40	45.0	0.6	1
5:30-5:45	25	44	69	63.8	1.2	2	28	18	46	39.1	0.6	1
5:45-6:00	31	57	88	64.8	1.5	0	45	20	65	30.8	0.9	1
1時間計	84	171	255	67.1	4.4	4	110	67	177	37.9	2.4	4
6:00-6:15	41	34	75	45.3	1.3	1	49	26	75	34.7	1.0	2
6:15-6:30	49	41	90	45.6	1.5	0	78	29	107	27.1	1.5	7
6:30-6:45	36	26	62	41.9	1.1	6	85	23	108	21.3	1.5	7
6:45-7:00	43	33	76	43.4	1.3	0	88	21	109	19.3	1.5	8
1時間計	169	134	303	44.2	5.2	7	300	99	399	24.8	5.5	24
夜12時間計	1374	878	2252	39.0	38.5	38	1891	559	2450	22.8	33.9	109
全時間合計	3332	2511	5843	43.0	100.0	106	5724	1503	7227	20.8	100.0	294
昼夜率	1.70	1.54	1.63	-	-	1.56	1.49	1.59	1.51	-	-	1.59

方向別自動車交通量調査表

調査地点：地域社会1 目黒

調査年月日：令和元年 5月14日(火) 天候：雨のち曇り

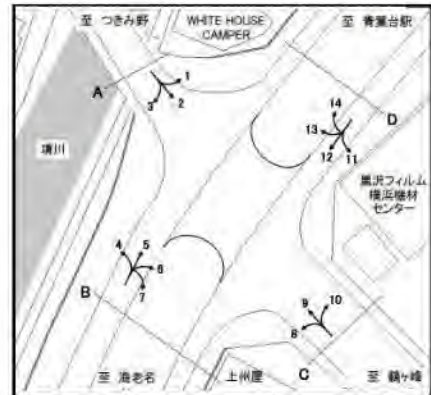


方向 時間帯	10						C 合計 (8+ 9+10)					
	種別 小型車 (台)	大型車 (台)	合計 (台)	大型車 混入率 (%)	時間 係数 (%)	二輪車 (台)	小型車 (台)	大型車 (台)	合計 (台)	大型車 混入率 (%)	時間 係数 (%)	二輪車 (台)
7:00-7:15	17	8	25	32.0	1.3	2	147	80	227	35.2	1.5	5
7:15-7:30	23	2	25	8.0	1.3	4	170	54	224	24.1	1.5	17
7:30-7:45	31	13	44	29.5	2.3	3	170	86	256	33.6	1.7	19
7:45-8:00	22	6	28	21.4	1.5	1	151	65	216	30.1	1.4	17
1時間計	93	29	122	23.8	6.5	10	638	285	923	30.9	6.2	58
8:00-8:15	29	11	40	27.5	2.1	2	161	50	211	23.7	1.4	7
8:15-8:30	25	9	34	26.5	1.8	1	122	56	178	31.5	1.2	11
8:30-8:45	16	13	29	44.8	1.5	1	99	68	167	40.7	1.1	3
8:45-9:00	20	12	32	37.5	1.7	1	165	82	247	33.2	1.7	8
1時間計	90	45	135	33.3	7.2	5	547	256	803	31.9	5.4	29
9:00-9:15	19	10	29	34.5	1.5	0	120	68	188	36.2	1.3	2
9:15-9:30	15	7	22	31.8	1.2	1	119	60	179	33.5	1.2	3
9:30-9:45	14	12	26	46.2	1.4	0	115	72	187	38.5	1.3	6
9:45-10:00	19	17	36	47.2	1.9	0	120	75	195	38.5	1.3	0
1時間計	67	46	113	40.7	6.0	1	474	275	749	36.7	5.0	11
10:00-10:15	19	14	33	42.4	1.8	0	109	77	186	41.4	1.2	7
10:15-10:30	15	10	25	40.0	1.3	1	108	74	182	40.7	1.2	3
10:30-10:45	12	11	23	47.8	1.2	0	114	81	195	41.5	1.3	2
10:45-11:00	15	10	25	40.0	1.3	1	109	71	180	39.4	1.2	7
1時間計	61	45	106	42.5	5.7	2	440	303	743	40.8	5.0	19
11:00-11:15	16	8	24	33.3	1.3	0	97	64	161	39.8	1.1	3
11:15-11:30	12	8	20	40.0	1.1	0	136	83	219	37.9	1.5	5
11:30-11:45	9	10	19	52.6	1.0	1	87	79	166	47.6	1.1	3
11:45-12:00	12	16	28	57.1	1.5	0	106	83	189	43.9	1.3	4
1時間計	49	42	91	46.2	4.9	1	426	309	735	42.0	4.9	15
12:00-12:15	15	13	28	46.4	1.5	1	112	86	198	43.4	1.3	2
12:15-12:30	11	9	20	45.0	1.1	2	104	90	194	46.4	1.3	3
12:30-12:45	12	14	26	53.8	1.4	1	122	64	186	34.4	1.2	5
12:45-13:00	19	6	25	24.0	1.3	0	114	50	164	30.5	1.1	4
1時間計	57	42	99	42.4	5.3	4	452	290	742	39.1	5.0	14
13:00-13:15	20	15	35	42.9	1.9	1	122	62	184	33.7	1.2	4
13:15-13:30	9	6	15	40.0	0.8	0	121	63	184	34.2	1.2	1
13:30-13:45	13	3	16	18.8	0.9	0	118	54	172	31.4	1.2	5
13:45-14:00	15	10	25	40.0	1.3	0	111	65	176	36.9	1.2	0
1時間計	57	34	91	37.4	4.9	1	472	244	716	34.1	4.8	10
14:00-14:15	25	16	41	39.0	2.2	0	173	80	253	31.6	1.7	5
14:15-14:30	10	5	15	33.3	0.8	1	104	36	140	25.7	0.9	1
14:30-14:45	29	11	40	27.5	2.1	0	132	74	206	35.9	1.4	2
14:45-15:00	13	5	18	27.8	1.0	0	96	65	161	40.4	1.1	4
1時間計	77	37	114	32.5	6.1	1	505	255	760	33.6	5.1	12

方向別自動車交通量調査表

調査地点：地域社会1 目黒

調査年月日：令和元年 5月14日(火) 天候：雨のち曇り

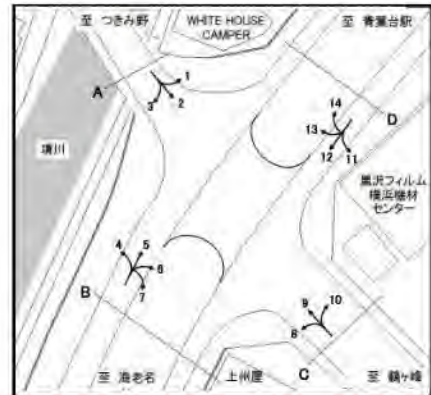


方向 時間帯	10						C 合計 (8+ 9+10)					
	種別 小型車 (台)	大型車 (台)	合計 (台)	大型車 混入率 (%)	時間 係数 (%)	二輪車 (台)	小型車 (台)	大型車 (台)	合計 (台)	大型車 混入率 (%)	時間 係数 (%)	二輪車 (台)
15:00-15:15	19	5	24	20.8	1.3	0	135	63	198	31.8	1.3	3
15:15-15:30	23	7	30	23.3	1.6	1	154	57	211	27.0	1.4	3
15:30-15:45	15	6	21	28.6	1.1	0	138	52	190	27.4	1.3	2
15:45-16:00	28	4	32	12.5	1.7	0	128	57	185	30.8	1.2	6
1時間計	85	22	107	20.6	5.7	1	555	229	784	29.2	5.2	14
16:00-16:15	22	5	27	18.5	1.4	0	151	61	212	28.8	1.4	3
16:15-16:30	25	5	30	16.7	1.6	0	167	52	219	23.7	1.5	5
16:30-16:45	20	4	24	16.7	1.3	0	155	60	215	27.9	1.4	12
16:45-17:00	17	4	21	19.0	1.1	1	172	50	222	22.5	1.5	5
1時間計	84	18	102	17.6	5.4	1	645	223	868	25.7	5.8	25
17:00-17:15	30	2	32	6.3	1.7	2	191	38	229	16.6	1.5	6
17:15-17:30	23	6	29	20.7	1.5	1	207	30	237	12.7	1.6	11
17:30-17:45	18	1	19	5.3	1.0	1	200	45	245	18.4	1.6	14
17:45-18:00	22	6	28	21.4	1.5	0	190	33	223	14.8	1.5	8
1時間計	93	15	108	13.9	5.8	4	788	146	934	15.6	6.3	39
18:00-18:15	31	8	39	20.5	2.1	1	207	48	255	18.8	1.7	16
18:15-18:30	32	3	35	8.6	1.9	0	204	39	243	16.0	1.6	14
18:30-18:45	40	1	41	2.4	2.2	1	208	41	249	16.5	1.7	7
18:45-19:00	18	1	19	5.3	1.0	1	164	22	186	11.8	1.2	4
1時間計	121	13	134	9.7	7.2	3	783	150	933	16.1	6.2	41
昼12時間計	934	388	1322	29.3	70.5	34	6725	2965	9690	30.6	64.8	287
19:00-19:15	27	2	29	6.9	1.5	2	206	39	245	15.9	1.6	15
19:15-19:30	16	2	18	11.1	1.0	0	168	23	191	12.0	1.3	3
19:30-19:45	21	3	24	12.5	1.3	1	185	19	204	9.3	1.4	10
19:45-20:00	23	3	26	11.5	1.4	1	197	29	226	12.8	1.5	8
1時間計	87	10	97	10.3	5.2	4	756	110	866	12.7	5.8	36
20:00-20:15	15	1	16	6.3	0.9	1	153	22	175	12.6	1.2	6
20:15-20:30	16	1	17	5.9	0.9	0	159	19	178	10.7	1.2	8
20:30-20:45	29	3	32	9.4	1.7	1	154	22	176	12.5	1.2	5
20:45-21:00	14	0	14	0.0	0.7	0	121	20	141	14.2	0.9	5
1時間計	74	5	79	6.3	4.2	2	587	83	670	12.4	4.5	24
21:00-21:15	16	0	16	0.0	0.9	0	127	29	156	18.6	1.0	0
21:15-21:30	13	1	14	7.1	0.7	0	152	33	185	17.8	1.2	6
21:30-21:45	24	4	28	14.3	1.5	0	122	38	160	23.8	1.1	3
21:45-22:00	17	1	18	5.6	1.0	0	123	32	155	20.6	1.0	7
1時間計	70	6	76	7.9	4.1	0	524	132	656	20.1	4.4	16
22:00-22:15	17	2	19	10.5	1.0	0	102	19	121	15.7	0.8	6
22:15-22:30	20	1	21	4.8	1.1	0	125	20	145	13.8	1.0	3
22:30-22:45	13	3	16	18.8	0.9	0	106	21	127	16.5	0.8	5
22:45-23:00	12	3	15	20.0	0.8	1	82	15	97	15.5	0.6	3
1時間計	62	9	71	12.7	3.8	1	415	75	490	15.3	3.3	17

方向別自動車交通量調査表

調査地点：地域社会1 目黒

調査年月日：令和元年 5月14日(火) 天候：雨のち曇り

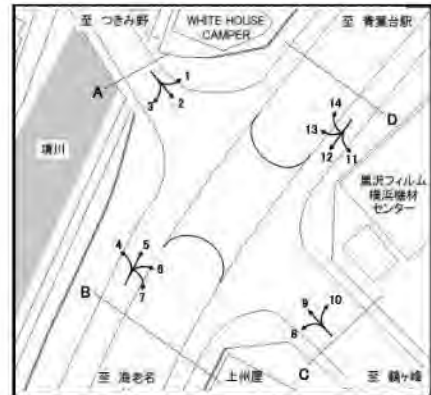


方向 時間帯	10						C 合計 (8+ 9+10)					
	種別 小型車 (台)	大型車 (台)	合計 (台)	大型車 混入率 (%)	時間 係数 (%)	二輪車 (台)	小型車 (台)	大型車 (台)	合計 (台)	大型車 混入率 (%)	時間 係数 (%)	二輪車 (台)
23:00-23:15	5	2	7	28.6	0.4	0	70	30	100	30.0	0.7	2
23:15-23:30	7	1	8	12.5	0.4	0	44	23	67	34.3	0.4	0
23:30-23:45	2	2	4	50.0	0.2	0	49	21	70	30.0	0.5	0
23:45-24:00	5	6	11	54.5	0.6	0	39	22	61	36.1	0.4	1
1時間計	19	11	30	36.7	1.6	0	202	96	298	32.2	2.0	3
0:00-0:15	1	1	2	50.0	0.1	1	34	20	54	37.0	0.4	2
0:15-0:30	7	0	7	0.0	0.4	0	32	14	46	30.4	0.3	2
0:30-0:45	6	3	9	33.3	0.5	1	37	23	60	38.3	0.4	1
0:45-1:00	8	3	11	27.3	0.6	1	47	21	68	30.9	0.5	2
1時間計	22	7	29	24.1	1.5	3	150	78	228	34.2	1.5	7
1:00-1:15	6	1	7	14.3	0.4	0	51	27	78	34.6	0.5	4
1:15-1:30	0	0	0	0.0	0.0	0	18	17	35	48.6	0.2	3
1:30-1:45	0	5	5	100.0	0.3	0	21	24	45	53.3	0.3	0
1:45-2:00	1	4	5	80.0	0.3	1	12	19	31	61.3	0.2	2
1時間計	7	10	17	58.8	0.9	1	102	87	189	46.0	1.3	9
2:00-2:15	3	3	6	50.0	0.3	1	24	25	49	51.0	0.3	2
2:15-2:30	0	2	2	100.0	0.1	0	24	33	57	57.9	0.4	1
2:30-2:45	1	1	2	50.0	0.1	0	13	29	42	69.0	0.3	1
2:45-3:00	0	1	1	100.0	0.1	0	14	33	47	70.2	0.3	1
1時間計	4	7	11	63.6	0.6	1	75	120	195	61.5	1.3	5
3:00-3:15	1	3	4	75.0	0.2	0	16	45	61	73.8	0.4	0
3:15-3:30	1	1	2	50.0	0.1	0	7	19	26	73.1	0.2	0
3:30-3:45	1	6	7	85.7	0.4	1	29	52	81	64.2	0.5	1
3:45-4:00	0	3	3	100.0	0.2	0	8	28	36	77.8	0.2	0
1時間計	3	13	16	81.3	0.9	1	60	144	204	70.6	1.4	1
4:00-4:15	2	4	6	66.7	0.3	0	19	37	56	66.1	0.4	0
4:15-4:30	1	3	4	75.0	0.2	0	20	30	50	60.0	0.3	2
4:30-4:45	3	5	8	62.5	0.4	0	14	32	46	69.6	0.3	0
4:45-5:00	0	3	3	100.0	0.2	0	32	35	67	52.2	0.4	1
1時間計	6	15	21	71.4	1.1	0	85	134	219	61.2	1.5	3
5:00-5:15	2	5	7	71.4	0.4	0	29	42	71	59.2	0.5	2
5:15-5:30	7	6	13	46.2	0.7	0	45	68	113	60.2	0.8	2
5:30-5:45	9	7	16	43.8	0.9	0	62	69	131	52.7	0.9	3
5:45-6:00	6	3	9	33.3	0.5	1	82	80	162	49.4	1.1	2
1時間計	24	21	45	46.7	2.4	1	218	259	477	54.3	3.2	9
6:00-6:15	3	5	8	62.5	0.4	0	93	65	158	41.1	1.1	3
6:15-6:30	5	10	15	66.7	0.8	0	132	80	212	37.7	1.4	7
6:30-6:45	10	5	15	33.3	0.8	2	131	54	185	29.2	1.2	15
6:45-7:00	15	7	22	31.8	1.2	0	146	61	207	29.5	1.4	8
1時間計	33	27	60	45.0	3.2	2	502	260	762	34.1	5.1	33
夜12時間計	411	141	552	25.5	29.5	16	3676	1578	5254	30.0	35.2	163
全時間合計	1345	529	1874	28.2	100.0	50	10401	4543	14944	30.4	100.0	450
昼夜率	1.44	1.36	1.42	-	-	1.47	1.55	1.53	1.54	-	-	1.57

方向別自動車交通量調査表

調査地点：地域社会1 目黒

調査年月日：令和元年 5月14日(火) 天候：雨のち曇り

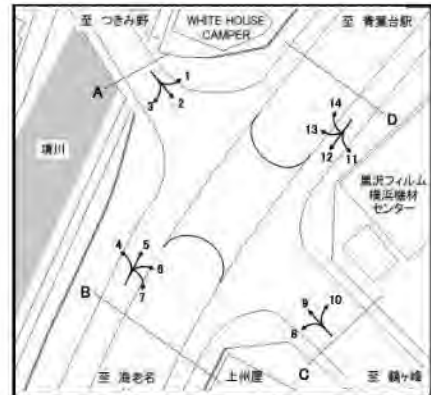


方向 時間帯	11						12					
	種別 小型車 (台)	大型車 (台)	合計 (台)	大型車 混入率 (%)	時間 係数 (%)	二輪車 (台)	種別 小型車 (台)	大型車 (台)	合計 (台)	大型車 混入率 (%)	時間 係数 (%)	二輪車 (台)
7:00-7:15	11	3	14	21.4	0.9	0	8	1	9	11.1	1.3	1
7:15-7:30	19	6	25	24.0	1.7	0	2	3	5	60.0	0.7	0
7:30-7:45	16	4	20	20.0	1.4	1	7	2	9	22.2	1.3	1
7:45-8:00	9	8	17	47.1	1.1	0	6	2	8	25.0	1.1	1
1時間計	55	21	76	27.6	5.1	1	23	8	31	25.8	4.4	3
8:00-8:15	13	5	18	27.8	1.2	1	15	1	16	6.3	2.3	0
8:15-8:30	10	9	19	47.4	1.3	0	10	1	11	9.1	1.6	1
8:30-8:45	11	6	17	35.3	1.1	0	9	1	10	10.0	1.4	0
8:45-9:00	20	13	33	39.4	2.2	0	11	2	13	15.4	1.9	1
1時間計	54	33	87	37.9	5.9	1	45	5	50	10.0	7.2	2
9:00-9:15	19	7	26	26.9	1.8	1	10	3	13	23.1	1.9	0
9:15-9:30	21	7	28	25.0	1.9	0	9	1	10	10.0	1.4	0
9:30-9:45	15	14	29	48.3	2.0	0	11	1	12	8.3	1.7	1
9:45-10:00	11	15	26	57.7	1.8	0	11	1	12	8.3	1.7	0
1時間計	66	43	109	39.4	7.4	1	41	6	47	12.8	6.7	1
10:00-10:15	22	9	31	29.0	2.1	0	8	2	10	20.0	1.4	1
10:15-10:30	11	4	15	26.7	1.0	0	10	2	12	16.7	1.7	0
10:30-10:45	9	4	13	30.8	0.9	0	6	0	6	0.0	0.9	0
10:45-11:00	11	5	16	31.3	1.1	0	5	1	6	16.7	0.9	1
1時間計	53	22	75	29.3	5.1	0	29	5	34	14.7	4.9	2
11:00-11:15	20	10	30	33.3	2.0	0	10	2	12	16.7	1.7	0
11:15-11:30	20	8	28	28.6	1.9	0	4	2	6	33.3	0.9	0
11:30-11:45	18	18	36	50.0	2.4	0	8	2	10	20.0	1.4	0
11:45-12:00	8	10	18	55.6	1.2	0	7	0	7	0.0	1.0	0
1時間計	66	46	112	41.1	7.6	0	29	6	35	17.1	5.0	0
12:00-12:15	6	4	10	40.0	0.7	0	11	0	11	0.0	1.6	1
12:15-12:30	14	15	29	51.7	2.0	0	5	1	6	16.7	0.9	2
12:30-12:45	17	7	24	29.2	1.6	0	8	2	10	20.0	1.4	0
12:45-13:00	7	8	15	53.3	1.0	0	8	2	10	20.0	1.4	0
1時間計	44	34	78	43.6	5.3	0	32	5	37	13.5	5.3	3
13:00-13:15	13	8	21	38.1	1.4	0	4	0	4	0.0	0.6	1
13:15-13:30	11	11	22	50.0	1.5	0	6	1	7	14.3	1.0	0
13:30-13:45	9	13	22	59.1	1.5	0	9	0	9	0.0	1.3	0
13:45-14:00	8	14	22	63.6	1.5	0	9	1	10	10.0	1.4	0
1時間計	41	46	87	52.9	5.9	0	28	2	30	6.7	4.3	1
14:00-14:15	12	7	19	36.8	1.3	0	12	1	13	7.7	1.9	1
14:15-14:30	16	15	31	48.4	2.1	0	12	2	14	14.3	2.0	0
14:30-14:45	6	14	20	70.0	1.4	0	7	1	8	12.5	1.1	0
14:45-15:00	13	8	21	38.1	1.4	0	10	2	12	16.7	1.7	0
1時間計	47	44	91	48.4	6.2	0	41	6	47	12.8	6.7	1

方向別自動車交通量調査表

調査地点：地域社会1 目黒

調査年月日：令和元年 5月14日(火) 天候：雨のち曇り

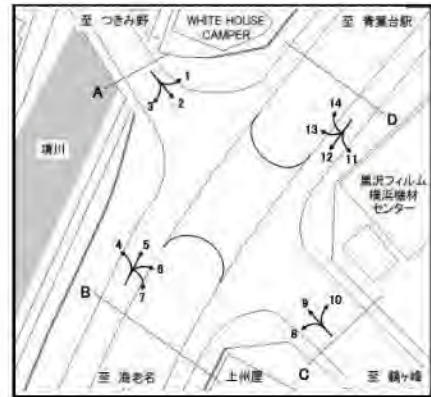


方向 時間帯	11						12					
	種別 小型車 (台)	大型車 (台)	合計 (台)	大型車 混入率 (%)	時間 係数 (%)	二輪車 (台)	種別 小型車 (台)	大型車 (台)	合計 (台)	大型車 混入率 (%)	時間 係数 (%)	二輪車 (台)
15:00-15:15	11	8	19	42.1	1.3	0	8	2	10	20.0	1.4	0
15:15-15:30	11	7	18	38.9	1.2	0	5	1	6	16.7	0.9	0
15:30-15:45	10	3	13	23.1	0.9	0	3	2	5	40.0	0.7	0
15:45-16:00	13	7	20	35.0	1.4	0	6	1	7	14.3	1.0	0
1時間計	45	25	70	35.7	4.7	0	22	6	28	21.4	4.0	0
16:00-16:15	29	17	46	37.0	3.1	2	17	3	20	15.0	2.9	0
16:15-16:30	18	10	28	35.7	1.9	0	12	1	13	7.7	1.9	1
16:30-16:45	11	7	18	38.9	1.2	0	11	0	11	0.0	1.6	0
16:45-17:00	7	10	17	58.8	1.1	0	4	2	6	33.3	0.9	0
1時間計	65	44	109	40.4	7.4	2	44	6	50	12.0	7.2	1
17:00-17:15	17	8	25	32.0	1.7	2	19	0	19	0.0	2.7	3
17:15-17:30	15	9	24	37.5	1.6	1	17	1	18	5.6	2.6	1
17:30-17:45	10	8	18	44.4	1.2	0	6	1	7	14.3	1.0	0
17:45-18:00	14	5	19	26.3	1.3	0	14	0	14	0.0	2.0	2
1時間計	56	30	86	34.9	5.8	3	56	2	58	3.4	8.3	6
18:00-18:15	13	8	21	38.1	1.4	1	14	0	14	0.0	2.0	1
18:15-18:30	19	7	26	26.9	1.8	1	22	1	23	4.3	3.3	0
18:30-18:45	11	5	16	31.3	1.1	0	14	2	16	12.5	2.3	1
18:45-19:00	16	7	23	30.4	1.6	1	11	1	12	8.3	1.7	0
1時間計	59	27	86	31.4	5.8	3	61	4	65	6.2	9.3	2
昼12時間計	651	415	1066	38.9	72.1	11	451	61	512	11.9	73.2	22
19:00-19:15	15	3	18	16.7	1.2	3	19	0	19	0.0	2.7	3
19:15-19:30	17	7	24	29.2	1.6	2	8	0	8	0.0	1.1	1
19:30-19:45	8	4	12	33.3	0.8	1	10	1	11	9.1	1.6	1
19:45-20:00	10	7	17	41.2	1.1	2	11	0	11	0.0	1.6	0
1時間計	50	21	71	29.6	4.8	8	48	1	49	2.0	7.0	5
20:00-20:15	11	2	13	15.4	0.9	0	10	1	11	9.1	1.6	1
20:15-20:30	8	8	16	50.0	1.1	0	9	0	9	0.0	1.3	0
20:30-20:45	22	12	34	35.3	2.3	0	7	0	7	0.0	1.0	0
20:45-21:00	19	11	30	36.7	2.0	1	7	0	7	0.0	1.0	0
1時間計	60	33	93	35.5	6.3	1	33	1	34	2.9	4.9	1
21:00-21:15	3	5	8	62.5	0.5	0	9	0	9	0.0	1.3	0
21:15-21:30	12	4	16	25.0	1.1	0	4	5	9	55.6	1.3	1
21:30-21:45	9	3	12	25.0	0.8	0	2	0	2	0.0	0.3	0
21:45-22:00	5	3	8	37.5	0.5	0	4	0	4	0.0	0.6	0
1時間計	29	15	44	34.1	3.0	0	19	5	24	20.8	3.4	1
22:00-22:15	2	2	4	50.0	0.3	1	2	0	2	0.0	0.3	0
22:15-22:30	2	4	6	66.7	0.4	0	2	0	2	0.0	0.3	0
22:30-22:45	2	1	3	33.3	0.2	0	2	0	2	0.0	0.3	1
22:45-23:00	3	1	4	25.0	0.3	0	7	0	7	0.0	1.0	0
1時間計	9	8	17	47.1	1.1	1	13	0	13	0.0	1.9	1

方向別自動車交通量調査表

調査地点：地域社会1 目黒

調査年月日：令和元年 5月14日(火) 天候：雨のち曇り

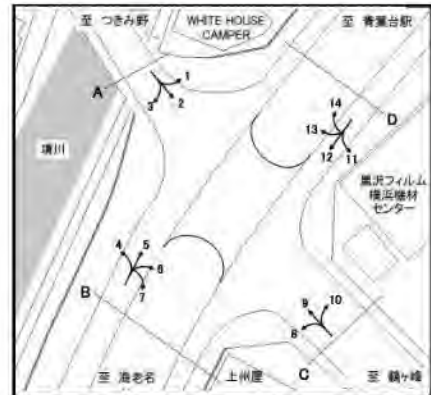


方向 時間帯	11						12					
	種別 小型車 (台)	大型車 (台)	合計 (台)	大型車 混入率 (%)	時間 係数 (%)	二輪車 (台)	小型車 (台)	大型車 (台)	合計 (台)	大型車 混入率 (%)	時間 係数 (%)	二輪車 (台)
23:00-23:15	5	3	8	37.5	0.5	0	3	0	3	0.0	0.4	0
23:15-23:30	1	2	3	66.7	0.2	0	1	0	1	0.0	0.1	0
23:30-23:45	5	2	7	28.6	0.5	0	1	0	1	0.0	0.1	0
23:45-24:00	1	4	5	80.0	0.3	0	1	0	1	0.0	0.1	0
1時間計	12	11	23	47.8	1.6	0	6	0	6	0.0	0.9	0
0:00-0:15	2	3	5	60.0	0.3	0	0	0	0	0.0	0.0	0
0:15-0:30	4	3	7	42.9	0.5	0	1	0	1	0.0	0.1	0
0:30-0:45	0	2	2	100.0	0.1	0	0	0	0	0.0	0.0	0
0:45-1:00	1	1	2	50.0	0.1	0	0	1	1	100.0	0.1	0
1時間計	7	9	16	56.3	1.1	0	1	1	2	50.0	0.3	0
1:00-1:15	0	2	2	100.0	0.1	1	3	0	3	0.0	0.4	0
1:15-1:30	3	3	6	50.0	0.4	0	1	0	1	0.0	0.1	0
1:30-1:45	2	2	4	50.0	0.3	0	4	0	4	0.0	0.6	0
1:45-2:00	3	2	5	40.0	0.3	0	1	0	1	0.0	0.1	0
1時間計	8	9	17	52.9	1.1	1	9	0	9	0.0	1.3	0
2:00-2:15	3	0	3	0.0	0.2	1	2	0	2	0.0	0.3	0
2:15-2:30	1	1	2	50.0	0.1	0	0	0	0	0.0	0.0	0
2:30-2:45	2	2	4	50.0	0.3	0	0	0	0	0.0	0.0	0
2:45-3:00	1	2	3	66.7	0.2	0	0	0	0	0.0	0.0	0
1時間計	7	5	12	41.7	0.8	1	2	0	2	0.0	0.3	0
3:00-3:15	2	0	2	0.0	0.1	0	1	1	2	50.0	0.3	0
3:15-3:30	2	5	7	71.4	0.5	0	2	0	2	0.0	0.3	0
3:30-3:45	0	0	0	0.0	0.0	2	1	1	2	50.0	0.3	0
3:45-4:00	4	1	5	20.0	0.3	0	0	1	1	100.0	0.1	0
1時間計	8	6	14	42.9	0.9	2	4	3	7	42.9	1.0	0
4:00-4:15	2	1	3	33.3	0.2	0	3	2	5	40.0	0.7	0
4:15-4:30	1	3	4	75.0	0.3	0	2	1	3	33.3	0.4	0
4:30-4:45	4	8	12	66.7	0.8	1	2	1	3	33.3	0.4	0
4:45-5:00	3	10	13	76.9	0.9	1	2	1	3	33.3	0.4	0
1時間計	10	22	32	68.8	2.2	2	9	5	14	35.7	2.0	0
5:00-5:15	4	7	11	63.6	0.7	0	0	0	0	0.0	0.0	0
5:15-5:30	3	3	6	50.0	0.4	0	1	0	1	0.0	0.1	0
5:30-5:45	1	2	3	66.7	0.2	0	1	1	2	50.0	0.3	0
5:45-6:00	2	8	10	80.0	0.7	0	2	0	2	0.0	0.3	0
1時間計	10	20	30	66.7	2.0	0	4	1	5	20.0	0.7	0
6:00-6:15	3	4	7	57.1	0.5	1	0	2	2	100.0	0.3	0
6:15-6:30	1	5	6	83.3	0.4	0	6	1	7	14.3	1.0	0
6:30-6:45	7	9	16	56.3	1.1	1	7	0	7	0.0	1.0	0
6:45-7:00	8	7	15	46.7	1.0	2	4	2	6	33.3	0.9	2
1時間計	19	25	44	56.8	3.0	4	17	5	22	22.7	3.1	2
夜12時間計	229	184	413	44.6	27.9	20	165	22	187	11.8	26.8	10
全時間合計	880	599	1479	40.5	100.0	31	616	83	699	11.9	100.0	32
昼夜率	1.35	1.44	1.39	-	-	2.82	1.37	1.36	1.37	-	-	1.45

方向別自動車交通量調査表

調査地点 : 地域社会1 目黒

調査年月日 : 令和元年 5月14日(火) 天候:雨のち曇り

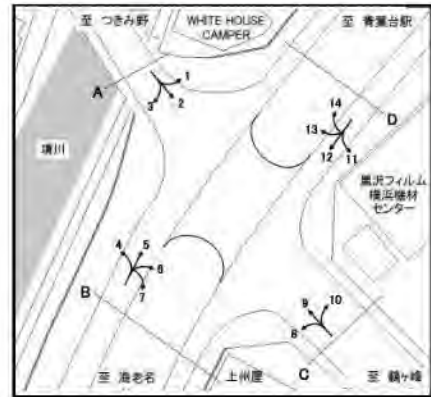


方向 時間帯	13						14					
	種別 小型車 (台)	大型車 (台)	合計 (台)	大型車 混入率 (%)	時間 係数 (%)	二輪車 (台)	種別 小型車 (台)	大型車 (台)	合計 (台)	大型車 混入率 (%)	時間 係数 (%)	二輪車 (台)
7:00-7:15	37	7	44	15.9	1.3	2	1	1	2	50.0	1.5	0
7:15-7:30	30	8	38	21.1	1.1	3	1	1	2	50.0	1.5	0
7:30-7:45	35	7	42	16.7	1.2	3	1	0	1	0.0	0.8	0
7:45-8:00	39	6	45	13.3	1.3	2	0	1	1	100.0	0.8	0
1時間計	141	28	169	16.6	4.9	10	3	3	6	50.0	4.6	0
8:00-8:15	43	5	48	10.4	1.4	6	0	1	1	100.0	0.8	0
8:15-8:30	39	10	49	20.4	1.4	2	0	1	1	100.0	0.8	0
8:30-8:45	31	9	40	22.5	1.2	1	2	1	3	33.3	2.3	0
8:45-9:00	57	7	64	10.9	1.8	0	1	1	2	50.0	1.5	0
1時間計	170	31	201	15.4	5.8	9	3	4	7	57.1	5.4	0
9:00-9:15	40	8	48	16.7	1.4	2	0	0	0	0.0	0.0	0
9:15-9:30	45	13	58	22.4	1.7	3	1	0	1	0.0	0.8	0
9:30-9:45	45	12	57	21.1	1.6	0	0	0	0	0.0	0.0	0
9:45-10:00	36	16	52	30.8	1.5	0	0	1	1	100.0	0.8	0
1時間計	166	49	215	22.8	6.2	5	1	1	2	50.0	1.5	0
10:00-10:15	41	20	61	32.8	1.8	2	2	1	3	33.3	2.3	0
10:15-10:30	34	9	43	20.9	1.2	2	0	0	0	0.0	0.0	0
10:30-10:45	46	6	52	11.5	1.5	1	1	1	2	50.0	1.5	1
10:45-11:00	26	18	44	40.9	1.3	1	1	0	1	0.0	0.8	0
1時間計	147	53	200	26.5	5.8	6	4	2	6	33.3	4.6	1
11:00-11:15	35	13	48	27.1	1.4	0	3	1	4	25.0	3.1	0
11:15-11:30	31	10	41	24.4	1.2	0	2	1	3	33.3	2.3	0
11:30-11:45	39	8	47	17.0	1.4	0	1	3	4	75.0	3.1	0
11:45-12:00	46	9	55	16.4	1.6	1	2	1	3	33.3	2.3	0
1時間計	151	40	191	20.9	5.5	1	8	6	14	42.9	10.8	0
12:00-12:15	34	10	44	22.7	1.3	1	2	0	2	0.0	1.5	0
12:15-12:30	68	11	79	13.9	2.3	0	1	0	1	0.0	0.8	0
12:30-12:45	42	3	45	6.7	1.3	1	3	1	4	25.0	3.1	0
12:45-13:00	42	8	50	16.0	1.4	1	1	1	2	50.0	1.5	0
1時間計	186	32	218	14.7	6.3	3	7	2	9	22.2	6.9	0
13:00-13:15	33	8	41	19.5	1.2	1	0	1	1	100.0	0.8	0
13:15-13:30	30	4	34	11.8	1.0	2	1	0	1	0.0	0.8	0
13:30-13:45	30	6	36	16.7	1.0	0	1	2	3	66.7	2.3	0
13:45-14:00	30	6	36	16.7	1.0	1	1	2	3	66.7	2.3	0
1時間計	123	24	147	16.3	4.2	4	3	5	8	62.5	6.2	0
14:00-14:15	38	12	50	24.0	1.4	1	2	2	4	50.0	3.1	0
14:15-14:30	38	10	48	20.8	1.4	1	1	2	3	66.7	2.3	0
14:30-14:45	32	15	47	31.9	1.4	0	1	1	2	50.0	1.5	0
14:45-15:00	42	17	59	28.8	1.7	0	2	0	2	0.0	1.5	0
1時間計	150	54	204	26.5	5.9	2	6	5	11	45.5	8.5	0

方向別自動車交通量調査表

調査地点：地域社会1 目黒

調査年月日：令和元年 5月14日(火) 天候：雨のち曇り

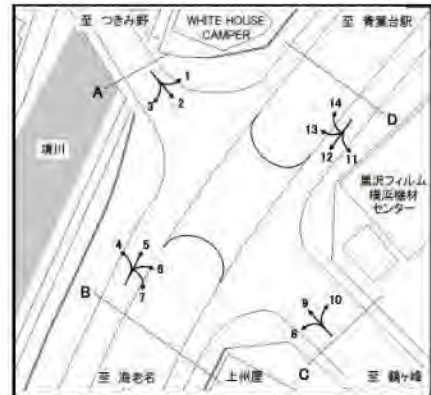


方向 時間帯	13						14					
	小型車 (台)	大型車 (台)	合計 (台)	大型車 混入率 (%)	時間 係数 (%)	二輪車 (台)	小型車 (台)	大型車 (台)	合計 (台)	大型車 混入率 (%)	時間 係数 (%)	二輪車 (台)
15:00-15:15	53	14	67	20.9	1.9	1	4	3	7	42.9	5.4	0
15:15-15:30	37	5	42	11.9	1.2	2	0	0	0	0.0	0.0	0
15:30-15:45	33	7	40	17.5	1.2	4	4	1	5	20.0	3.8	1
15:45-16:00	35	6	41	14.6	1.2	0	2	0	2	0.0	1.5	0
1時間計	158	32	190	16.8	5.5	7	10	4	14	28.6	10.8	1
16:00-16:15	65	17	82	20.7	2.4	1	2	0	2	0.0	1.5	1
16:15-16:30	48	16	64	25.0	1.8	3	1	0	1	0.0	0.8	0
16:30-16:45	38	6	44	13.6	1.3	1	0	1	1	100.0	0.8	0
16:45-17:00	45	7	52	13.5	1.5	4	1	1	2	50.0	1.5	0
1時間計	196	46	242	19.0	7.0	9	4	2	6	33.3	4.6	1
17:00-17:15	64	14	78	17.9	2.3	2	2	1	3	33.3	2.3	0
17:15-17:30	47	3	50	6.0	1.4	3	1	0	1	0.0	0.8	0
17:30-17:45	42	2	44	4.5	1.3	3	1	1	2	50.0	1.5	0
17:45-18:00	58	2	60	3.3	1.7	2	0	0	0	0.0	0.0	0
1時間計	211	21	232	9.1	6.7	10	4	2	6	33.3	4.6	0
18:00-18:15	56	8	64	12.5	1.8	6	0	0	0	0.0	0.0	0
18:15-18:30	64	2	66	3.0	1.9	1	1	1	2	50.0	1.5	0
18:30-18:45	51	4	55	7.3	1.6	5	1	0	1	0.0	0.8	0
18:45-19:00	53	5	58	8.6	1.7	4	3	1	4	25.0	3.1	0
1時間計	224	19	243	7.8	7.0	16	5	2	7	28.6	5.4	0
昼12時間計	2023	429	2452	17.5	70.9	82	58	38	96	39.6	73.8	3
19:00-19:15	66	3	69	4.3	2.0	6	2	0	2	0.0	1.5	0
19:15-19:30	46	0	46	0.0	1.3	2	1	0	1	0.0	0.8	0
19:30-19:45	36	1	37	2.7	1.1	2	0	0	0	0.0	0.0	0
19:45-20:00	26	2	28	7.1	0.8	3	3	0	3	0.0	2.3	0
1時間計	174	6	180	3.3	5.2	13	6	0	6	0.0	4.6	0
20:00-20:15	29	2	31	6.5	0.9	3	0	0	0	0.0	0.0	0
20:15-20:30	37	1	38	2.6	1.1	2	0	0	0	0.0	0.0	0
20:30-20:45	32	1	33	3.0	1.0	2	2	0	2	0.0	1.5	0
20:45-21:00	49	6	55	10.9	1.6	0	0	0	0	0.0	0.0	0
1時間計	147	10	157	6.4	4.5	7	2	0	2	0.0	1.5	0
21:00-21:15	24	4	28	14.3	0.8	2	0	0	0	0.0	0.0	0
21:15-21:30	29	3	32	9.4	0.9	0	2	0	2	0.0	1.5	0
21:30-21:45	20	1	21	4.8	0.6	3	0	0	0	0.0	0.0	0
21:45-22:00	22	4	26	15.4	0.8	1	0	0	0	0.0	0.0	0
1時間計	95	12	107	11.2	3.1	6	2	0	2	0.0	1.5	0
22:00-22:15	30	2	32	6.3	0.9	0	2	0	2	0.0	1.5	0
22:15-22:30	20	2	22	9.1	0.6	2	2	0	2	0.0	1.5	0
22:30-22:45	22	4	26	15.4	0.8	1	0	0	0	0.0	0.0	0
22:45-23:00	10	0	10	0.0	0.3	1	1	0	1	0.0	0.8	0
1時間計	82	8	90	8.9	2.6	4	5	0	5	0.0	3.8	0

方向別自動車交通量調査表

調査地点：地域社会1 目黒

調査年月日：令和元年 5月14日(火) 天候：雨のち曇り

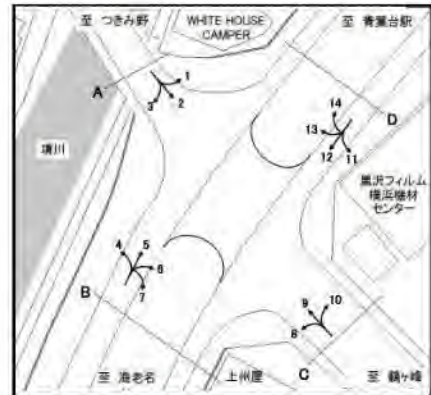


方向 時間帯	13						14					
	種別 小型車 (台)	大型車 (台)	合計 (台)	大型車 混入率 (%)	時間 係数 (%)	二輪車 (台)	小型車 (台)	大型車 (台)	合計 (台)	大型車 混入率 (%)	時間 係数 (%)	二輪車 (台)
23:00-23:15	13	4	17	23.5	0.5	0	0	0	0	0.0	0.0	0
23:15-23:30	17	3	20	15.0	0.6	2	0	0	0	0.0	0.0	0
23:30-23:45	14	1	15	6.7	0.4	2	0	0	0	0.0	0.0	0
23:45-24:00	11	3	14	21.4	0.4	1	0	0	0	0.0	0.0	0
1時間計	55	11	66	16.7	1.9	5	0	0	0	0.0	0.0	0
0:00-0:15	8	0	8	0.0	0.2	1	0	0	0	0.0	0.0	0
0:15-0:30	4	0	4	0.0	0.1	1	0	0	0	0.0	0.0	0
0:30-0:45	9	3	12	25.0	0.3	0	0	0	0	0.0	0.0	0
0:45-1:00	3	1	4	25.0	0.1	1	0	0	0	0.0	0.0	2
1時間計	24	4	28	14.3	0.8	3	0	0	0	0.0	0.0	2
1:00-1:15	7	2	9	22.2	0.3	0	0	0	0	0.0	0.0	0
1:15-1:30	6	1	7	14.3	0.2	0	2	0	2	0.0	1.5	0
1:30-1:45	6	1	7	14.3	0.2	0	0	0	0	0.0	0.0	0
1:45-2:00	1	0	1	0.0	0.0	0	0	1	1	100.0	0.8	0
1時間計	20	4	24	16.7	0.7	0	2	1	3	33.3	2.3	0
2:00-2:15	5	3	8	37.5	0.2	1	0	0	0	0.0	0.0	0
2:15-2:30	5	7	12	58.3	0.3	0	0	0	0	0.0	0.0	0
2:30-2:45	1	5	6	83.3	0.2	0	0	0	0	0.0	0.0	0
2:45-3:00	6	5	11	45.5	0.3	0	0	1	1	100.0	0.8	0
1時間計	17	20	37	54.1	1.1	1	0	1	1	100.0	0.8	0
3:00-3:15	4	9	13	69.2	0.4	0	1	0	1	0.0	0.8	0
3:15-3:30	6	4	10	40.0	0.3	0	0	0	0	0.0	0.0	0
3:30-3:45	3	1	4	25.0	0.1	0	0	0	0	0.0	0.0	0
3:45-4:00	3	4	7	57.1	0.2	0	0	0	0	0.0	0.0	0
1時間計	16	18	34	52.9	1.0	0	1	0	1	0.0	0.8	0
4:00-4:15	10	4	14	28.6	0.4	0	0	0	0	0.0	0.0	0
4:15-4:30	6	5	11	45.5	0.3	0	0	1	1	100.0	0.8	0
4:30-4:45	12	9	21	42.9	0.6	1	0	1	1	100.0	0.8	0
4:45-5:00	15	16	31	51.6	0.9	2	1	1	2	50.0	1.5	0
1時間計	43	34	77	44.2	2.2	3	1	3	4	75.0	3.1	0
5:00-5:15	5	3	8	37.5	0.2	1	0	1	1	100.0	0.8	0
5:15-5:30	8	4	12	33.3	0.3	1	0	1	1	100.0	0.8	0
5:30-5:45	7	9	16	56.3	0.5	1	1	1	2	50.0	1.5	0
5:45-6:00	8	8	16	50.0	0.5	0	1	3	4	75.0	3.1	0
1時間計	28	24	52	46.2	1.5	3	2	6	8	75.0	6.2	0
6:00-6:15	8	11	19	57.9	0.5	0	0	0	0	0.0	0.0	0
6:15-6:30	30	10	40	25.0	1.2	3	0	2	2	100.0	1.5	0
6:30-6:45	42	10	52	19.2	1.5	4	0	0	0	0.0	0.0	0
6:45-7:00	35	10	45	22.2	1.3	4	0	0	0	0.0	0.0	0
1時間計	115	41	156	26.3	4.5	11	0	2	2	100.0	1.5	0
夜12時間計	816	192	1008	19.0	29.1	56	21	13	34	38.2	26.2	2
全時間合計	2839	621	3460	17.9	100.0	138	79	51	130	39.2	100.0	5
昼夜率	1.40	1.45	1.41	-	-	1.68	1.36	1.34	1.35	-	-	1.67

方向別自動車交通量調査表

調査地点 : 地域社会1 目黒

調査年月日 : 令和元年 5月14日(火) 天候:雨のち曇り

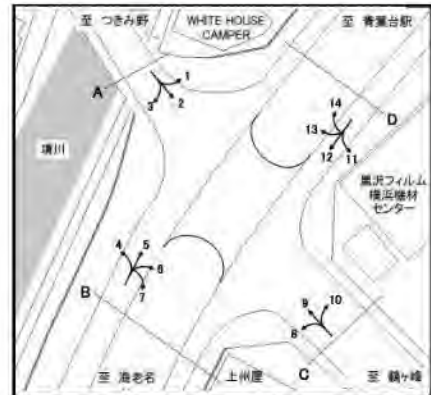


方向 時間帯	種別							D 合計 (11+12+13+14)					
		小型車 (台)	大型車 (台)	合計 (台)	大型車 混入率 (%)	時間 係数 (%)	二輪車 (台)	小型車 (台)	大型車 (台)	合計 (台)	大型車 混入率 (%)	時間 係数 (%)	二輪車 (台)
7:00-7:15							57	12	69	17.4	1.2	3	
7:15-7:30							52	18	70	25.7	1.2	3	
7:30-7:45							59	13	72	18.1	1.2	5	
7:45-8:00							54	17	71	23.9	1.2	3	
1時間計							222	60	282	21.3	4.9	14	
8:00-8:15							71	12	83	14.5	1.4	7	
8:15-8:30							59	21	80	26.3	1.4	3	
8:30-8:45							53	17	70	24.3	1.2	1	
8:45-9:00							89	23	112	20.5	1.9	1	
1時間計							272	73	345	21.2	6.0	12	
9:00-9:15							69	18	87	20.7	1.5	3	
9:15-9:30							76	21	97	21.6	1.7	3	
9:30-9:45							71	27	98	27.6	1.7	1	
9:45-10:00							58	33	91	36.3	1.6	0	
1時間計							274	99	373	26.5	6.5	7	
10:00-10:15							73	32	105	30.5	1.8	3	
10:15-10:30							55	15	70	21.4	1.2	2	
10:30-10:45							62	11	73	15.1	1.3	2	
10:45-11:00							43	24	67	35.8	1.2	2	
1時間計							233	82	315	26.0	5.5	9	
11:00-11:15							68	26	94	27.7	1.6	0	
11:15-11:30							57	21	78	26.9	1.4	0	
11:30-11:45							66	31	97	32.0	1.7	0	
11:45-12:00							63	20	83	24.1	1.4	1	
1時間計							254	98	352	27.8	6.1	1	
12:00-12:15							53	14	67	20.9	1.2	2	
12:15-12:30							88	27	115	23.5	2.0	2	
12:30-12:45							70	13	83	15.7	1.4	1	
12:45-13:00							58	19	77	24.7	1.3	1	
1時間計							269	73	342	21.3	5.9	6	
13:00-13:15							50	17	67	25.4	1.2	2	
13:15-13:30							48	16	64	25.0	1.1	2	
13:30-13:45							49	21	70	30.0	1.2	0	
13:45-14:00							48	23	71	32.4	1.2	1	
1時間計							195	77	272	28.3	4.7	5	
14:00-14:15							64	22	86	25.6	1.5	2	
14:15-14:30							67	29	96	30.2	1.7	1	
14:30-14:45							46	31	77	40.3	1.3	0	
14:45-15:00							67	27	94	28.7	1.6	0	
1時間計							244	109	353	30.9	6.1	3	

方向別自動車交通量調査表

調査地点：地域社会1 目黒

調査年月日：令和元年 5月14日(火) 天候：雨のち曇り

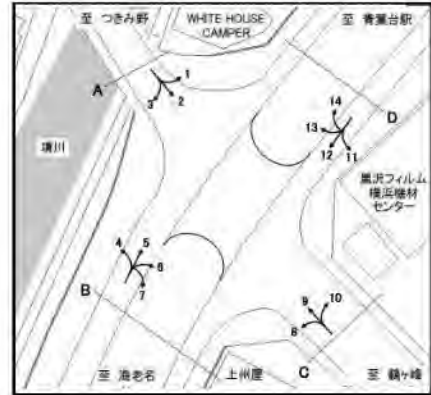


方向 時間帯							D 合計 (11+12+13+14)					
	種別 小型車 (台)	大型車 (台)	合計 (台)	大型車 混入率 (%)	時間 係数 (%)	二輪車 (台)	小型車 (台)	大型車 (台)	合計 (台)	大型車 混入率 (%)	時間 係数 (%)	二輪車 (台)
15:00-15:15							76	27	103	26.2	1.8	1
15:15-15:30							53	13	66	19.7	1.1	2
15:30-15:45							50	13	63	20.6	1.1	5
15:45-16:00							56	14	70	20.0	1.2	0
1時間計							235	67	302	22.2	5.2	8
16:00-16:15							113	37	150	24.7	2.6	4
16:15-16:30							79	27	106	25.5	1.8	4
16:30-16:45							60	14	74	18.9	1.3	1
16:45-17:00							57	20	77	26.0	1.3	4
1時間計							309	98	407	24.1	7.1	13
17:00-17:15							102	23	125	18.4	2.2	7
17:15-17:30							80	13	93	14.0	1.6	5
17:30-17:45							59	12	71	16.9	1.2	3
17:45-18:00							86	7	93	7.5	1.6	4
1時間計							327	55	382	14.4	6.6	19
18:00-18:15							83	16	99	16.2	1.7	8
18:15-18:30							106	11	117	9.4	2.0	2
18:30-18:45							77	11	88	12.5	1.5	6
18:45-19:00							83	14	97	14.4	1.7	5
1時間計							349	52	401	13.0	7.0	21
昼12時間計							3183	943	4126	22.9	71.5	118
19:00-19:15							102	6	108	5.6	1.9	12
19:15-19:30							72	7	79	8.9	1.4	5
19:30-19:45							54	6	60	10.0	1.0	4
19:45-20:00							50	9	59	15.3	1.0	5
1時間計							278	28	306	9.2	5.3	26
20:00-20:15							50	5	55	9.1	1.0	4
20:15-20:30							54	9	63	14.3	1.1	2
20:30-20:45							63	13	76	17.1	1.3	2
20:45-21:00							75	17	92	18.5	1.6	1
1時間計							242	44	286	15.4	5.0	9
21:00-21:15							36	9	45	20.0	0.8	2
21:15-21:30							47	12	59	20.3	1.0	1
21:30-21:45							31	4	35	11.4	0.6	3
21:45-22:00							31	7	38	18.4	0.7	1
1時間計							145	32	177	18.1	3.1	7
22:00-22:15							36	4	40	10.0	0.7	1
22:15-22:30							26	6	32	18.8	0.6	2
22:30-22:45							26	5	31	16.1	0.5	2
22:45-23:00							21	1	22	4.5	0.4	1
1時間計							109	16	125	12.8	2.2	6

方向別自動車交通量調査表

調査地点：地域社会1 目黒

調査年月日：令和元年 5月14日(火) 天候：雨のち曇り

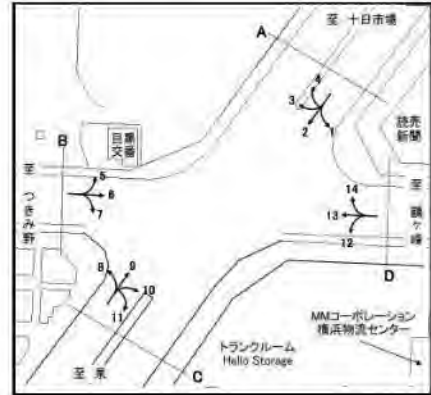


方向 時間帯							D 合計 (11+12+13+14)					
	種別 小型車 (台)	大型車 (台)	合計 (台)	大型車 混入率 (%)	時間 係数 (%)	二輪車 (台)	小型車 (台)	大型車 (台)	合計 (台)	大型車 混入率 (%)	時間 係数 (%)	二輪車 (台)
23:00-23:15							21	7	28	25.0	0.5	0
23:15-23:30							19	5	24	20.8	0.4	2
23:30-23:45							20	3	23	13.0	0.4	2
23:45-24:00							13	7	20	35.0	0.3	1
1時間計							73	22	95	23.2	1.6	5
0:00-0:15							10	3	13	23.1	0.2	1
0:15-0:30							9	3	12	25.0	0.2	1
0:30-0:45							9	5	14	35.7	0.2	0
0:45-1:00							4	3	7	42.9	0.1	3
1時間計							32	14	46	30.4	0.8	5
1:00-1:15							10	4	14	28.6	0.2	1
1:15-1:30							12	4	16	25.0	0.3	0
1:30-1:45							12	3	15	20.0	0.3	0
1:45-2:00							5	3	8	37.5	0.1	0
1時間計							39	14	53	26.4	0.9	1
2:00-2:15							10	3	13	23.1	0.2	2
2:15-2:30							6	8	14	57.1	0.2	0
2:30-2:45							3	7	10	70.0	0.2	0
2:45-3:00							7	8	15	53.3	0.3	0
1時間計							26	26	52	50.0	0.9	2
3:00-3:15							8	10	18	55.6	0.3	0
3:15-3:30							10	9	19	47.4	0.3	0
3:30-3:45							4	2	6	33.3	0.1	2
3:45-4:00							7	6	13	46.2	0.2	0
1時間計							29	27	56	48.2	1.0	2
4:00-4:15							15	7	22	31.8	0.4	0
4:15-4:30							9	10	19	52.6	0.3	0
4:30-4:45							18	19	37	51.4	0.6	2
4:45-5:00							21	28	49	57.1	0.8	3
1時間計							63	64	127	50.4	2.2	5
5:00-5:15							9	11	20	55.0	0.3	1
5:15-5:30							12	8	20	40.0	0.3	1
5:30-5:45							10	13	23	56.5	0.4	1
5:45-6:00							13	19	32	59.4	0.6	0
1時間計							44	51	95	53.7	1.6	3
6:00-6:15							11	17	28	60.7	0.5	1
6:15-6:30							37	18	55	32.7	1.0	3
6:30-6:45							56	19	75	25.3	1.3	5
6:45-7:00							47	19	66	28.8	1.1	8
1時間計							151	73	224	32.6	3.9	17
夜12時間計							1231	411	1642	25.0	28.5	88
全時間合計							4414	1354	5768	23.5	100.0	206
昼夜率							1.39	1.44	1.40	-	-	1.75

方向別自動車交通量調査表

調査地点：地域社会2 目黒交番前

調査年月日：令和元年 5月14日(火) 天候：雨のち曇り

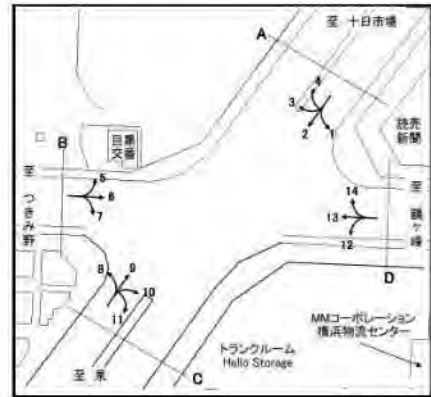


方向 時間帯	1						2					
	種別 小型車 (台)	大型車 (台)	合計 (台)	大型車 混入率 (%)	時間 係数 (%)	二輪車 (台)	種別 小型車 (台)	大型車 (台)	合計 (台)	大型車 混入率 (%)	時間 係数 (%)	二輪車 (台)
7:00-7:15	0	1	1	100.0	0.9	0	62	6	68	8.8	1.6	4
7:15-7:30	1	1	2	50.0	1.9	0	61	7	68	10.3	1.6	9
7:30-7:45	0	2	2	100.0	1.9	0	87	8	95	8.4	2.2	4
7:45-8:00	1	1	2	50.0	1.9	0	58	9	67	13.4	1.6	2
1時間計	2	5	7	71.4	6.5	0	268	30	298	10.1	7.0	19
8:00-8:15	1	1	2	50.0	1.9	0	71	6	77	7.8	1.8	2
8:15-8:30	1	1	2	50.0	1.9	0	46	8	54	14.8	1.3	2
8:30-8:45	2	0	2	0.0	1.9	0	63	5	68	7.4	1.6	2
8:45-9:00	1	1	2	50.0	1.9	0	56	6	62	9.7	1.4	0
1時間計	5	3	8	37.5	7.4	0	236	25	261	9.6	6.1	6
9:00-9:15	3	0	3	0.0	2.8	0	55	8	63	12.7	1.5	1
9:15-9:30	0	1	1	100.0	0.9	0	45	8	53	15.1	1.2	1
9:30-9:45	0	2	2	100.0	1.9	0	46	13	59	22.0	1.4	0
9:45-10:00	1	3	4	75.0	3.7	0	65	11	76	14.5	1.8	3
1時間計	4	6	10	60.0	9.3	0	211	40	251	15.9	5.9	5
10:00-10:15	1	1	2	50.0	1.9	0	48	8	56	14.3	1.3	1
10:15-10:30	1	1	2	50.0	1.9	0	48	10	58	17.2	1.4	1
10:30-10:45	2	2	4	50.0	3.7	0	37	12	49	24.5	1.1	1
10:45-11:00	0	1	1	100.0	0.9	0	50	8	58	13.8	1.4	2
1時間計	4	5	9	55.6	8.3	0	183	38	221	17.2	5.2	5
11:00-11:15	0	0	0	0.0	0.0	0	34	14	48	29.2	1.1	1
11:15-11:30	0	0	0	0.0	0.0	0	51	6	57	10.5	1.3	2
11:30-11:45	1	1	2	50.0	1.9	0	55	12	67	17.9	1.6	0
11:45-12:00	0	1	1	100.0	0.9	0	39	6	45	13.3	1.1	2
1時間計	1	2	3	66.7	2.8	0	179	38	217	17.5	5.1	5
12:00-12:15	1	1	2	50.0	1.9	0	48	11	59	18.6	1.4	1
12:15-12:30	0	1	1	100.0	0.9	0	47	11	58	19.0	1.4	1
12:30-12:45	2	1	3	33.3	2.8	0	43	11	54	20.4	1.3	1
12:45-13:00	0	2	2	100.0	1.9	0	51	13	64	20.3	1.5	1
1時間計	3	5	8	62.5	7.4	0	189	46	235	19.6	5.5	4
13:00-13:15	1	2	3	66.7	2.8	0	42	10	52	19.2	1.2	0
13:15-13:30	1	1	2	50.0	1.9	0	39	6	45	13.3	1.1	1
13:30-13:45	1	1	2	50.0	1.9	0	46	13	59	22.0	1.4	0
13:45-14:00	2	1	3	33.3	2.8	0	51	11	62	17.7	1.4	0
1時間計	5	5	10	50.0	9.3	0	178	40	218	18.3	5.1	1
14:00-14:15	2	1	3	33.3	2.8	0	59	6	65	9.2	1.5	1
14:15-14:30	1	0	1	0.0	0.9	0	43	10	53	18.9	1.2	4
14:30-14:45	1	0	1	0.0	0.9	0	50	11	61	18.0	1.4	0
14:45-15:00	1	0	1	0.0	0.9	0	39	6	45	13.3	1.1	1
1時間計	5	1	6	16.7	5.6	0	191	33	224	14.7	5.2	6

方向別自動車交通量調査表

調査地点：地域社会2 目黒交番前

調査年月日：令和元年 5月14日(火) 天候：雨のち曇り

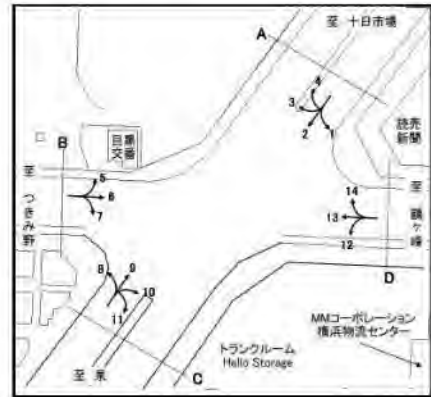


方向	1						2							
	種別	小型車 (台)	大型車 (台)	合計 (台)	大型車 混入率 (%)	時間 係数 (%)	二輪車 (台)	種別	小型車 (台)	大型車 (台)	合計 (台)	大型車 混入率 (%)	時間 係数 (%)	二輪車 (台)
15:00-15:15		0	0	0	0.0	0.0	0		76	7	83	8.4	1.9	2
15:15-15:30		0	0	0	0.0	0.0	0		47	15	62	24.2	1.4	0
15:30-15:45		3	0	3	0.0	2.8	0		64	7	71	9.9	1.7	1
15:45-16:00		0	0	0	0.0	0.0	1		48	9	57	15.8	1.3	2
1時間計		3	0	3	0.0	2.8	1		235	38	273	13.9	6.4	5
16:00-16:15		1	0	1	0.0	0.9	0		86	10	96	10.4	2.2	3
16:15-16:30		1	1	2	50.0	1.9	0		92	11	103	10.7	2.4	6
16:30-16:45		0	1	1	100.0	0.9	0		47	5	52	9.6	1.2	1
16:45-17:00		1	2	3	66.7	2.8	0		60	11	71	15.5	1.7	2
1時間計		3	4	7	57.1	6.5	0		285	37	322	11.5	7.5	12
17:00-17:15		2	0	2	0.0	1.9	0		61	5	66	7.6	1.5	0
17:15-17:30		0	0	0	0.0	0.0	0		78	3	81	3.7	1.9	1
17:30-17:45		2	0	2	0.0	1.9	0		79	4	83	4.8	1.9	4
17:45-18:00		0	0	0	0.0	0.0	0		73	5	78	6.4	1.8	5
1時間計		4	0	4	0.0	3.7	0		291	17	308	5.5	7.2	10
18:00-18:15		0	0	0	0.0	0.0	0		66	4	70	5.7	1.6	4
18:15-18:30		2	0	2	0.0	1.9	0		77	3	80	3.8	1.9	7
18:30-18:45		0	0	0	0.0	0.0	0		93	5	98	5.1	2.3	2
18:45-19:00		0	0	0	0.0	0.0	0		67	2	69	2.9	1.6	4
1時間計		2	0	2	0.0	1.9	0		303	14	317	4.4	7.4	17
昼12時間計		41	36	77	46.8	71.3	1		2749	396	3145	12.6	73.4	95
19:00-19:15		1	1	2	50.0	1.9	0		65	3	68	4.4	1.6	3
19:15-19:30		2	1	3	33.3	2.8	0		67	3	70	4.3	1.6	4
19:30-19:45		0	0	0	0.0	0.0	0		71	1	72	1.4	1.7	2
19:45-20:00		0	0	0	0.0	0.0	0		64	0	64	0.0	1.5	6
1時間計		3	2	5	40.0	4.6	0		267	7	274	2.6	6.4	15
20:00-20:15		0	0	0	0.0	0.0	0		53	0	53	0.0	1.2	1
20:15-20:30		2	0	2	0.0	1.9	0		48	3	51	5.9	1.2	0
20:30-20:45		1	0	1	0.0	0.9	0		52	0	52	0.0	1.2	3
20:45-21:00		1	0	1	0.0	0.9	0		45	0	45	0.0	1.1	3
1時間計		4	0	4	0.0	3.7	0		198	3	201	1.5	4.7	7
21:00-21:15		0	0	0	0.0	0.0	0		48	1	49	2.0	1.1	3
21:15-21:30		0	0	0	0.0	0.0	0		36	0	36	0.0	0.8	1
21:30-21:45		0	0	0	0.0	0.0	0		23	1	24	4.2	0.6	1
21:45-22:00		1	0	1	0.0	0.9	0		35	2	37	5.4	0.9	5
1時間計		1	0	1	0.0	0.9	0		142	4	146	2.7	3.4	10
22:00-22:15		0	0	0	0.0	0.0	0		24	1	25	4.0	0.6	1
22:15-22:30		0	0	0	0.0	0.0	0		19	1	20	5.0	0.5	1
22:30-22:45		1	0	1	0.0	0.9	0		19	0	19	0.0	0.4	2
22:45-23:00		0	0	0	0.0	0.0	0		13	0	13	0.0	0.3	0
1時間計		1	0	1	0.0	0.9	0		75	2	77	2.6	1.8	4

方向別自動車交通量調査表

調査地点：地域社会2 目黒交番前

調査年月日：令和元年 5月14日(火) 天候：雨のち曇り

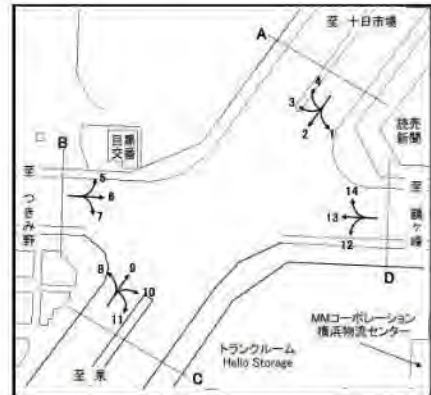


方向	1						2						
	種別	小型車 (台)	大型車 (台)	合計 (台)	大型車 混入率 (%)	時間 係数 (%)	二輪車 (台)	種別	小型車 (台)	大型車 (台)	合計 (台)	大型車 混入率 (%)	時間 係数 (%)
23:00-23:15		0	0	0	0.0	0.0	0	14	2	16	12.5	0.4	1
23:15-23:30		0	0	0	0.0	0.0	0	17	0	17	0.0	0.4	0
23:30-23:45		0	0	0	0.0	0.0	0	11	0	11	0.0	0.3	1
23:45-24:00		0	0	0	0.0	0.0	0	9	0	9	0.0	0.2	0
1時間計		0	0	0	0.0	0.0	0	51	2	53	3.8	1.2	2
0:00-0:15		0	1	1	100.0	0.9	0	13	0	13	0.0	0.3	1
0:15-0:30		0	1	1	100.0	0.9	0	8	0	8	0.0	0.2	1
0:30-0:45		0	0	0	0.0	0.0	0	11	0	11	0.0	0.3	0
0:45-1:00		0	0	0	0.0	0.0	0	4	2	6	33.3	0.1	0
1時間計		0	2	2	100.0	1.9	0	36	2	38	5.3	0.9	2
1:00-1:15		0	0	0	0.0	0.0	0	2	1	3	33.3	0.1	0
1:15-1:30		0	0	0	0.0	0.0	0	5	2	7	28.6	0.2	0
1:30-1:45		0	0	0	0.0	0.0	0	3	1	4	25.0	0.1	0
1:45-2:00		0	1	1	100.0	0.9	0	3	3	6	50.0	0.1	0
1時間計		0	1	1	100.0	0.9	0	13	7	20	35.0	0.5	0
2:00-2:15		1	3	4	75.0	3.7	0	2	1	3	33.3	0.1	0
2:15-2:30		0	2	2	100.0	1.9	0	3	0	3	0.0	0.1	0
2:30-2:45		0	0	0	0.0	0.0	0	4	1	5	20.0	0.1	0
2:45-3:00		0	2	2	100.0	1.9	0	3	1	4	25.0	0.1	1
1時間計		1	7	8	87.5	7.4	0	12	3	15	20.0	0.4	1
3:00-3:15		0	2	2	100.0	1.9	0	4	1	5	20.0	0.1	0
3:15-3:30		0	0	0	0.0	0.0	0	3	3	6	50.0	0.1	0
3:30-3:45		0	1	1	100.0	0.9	0	2	1	3	33.3	0.1	1
3:45-4:00		0	1	1	100.0	0.9	0	6	1	7	14.3	0.2	3
1時間計		0	4	4	100.0	3.7	0	15	6	21	28.6	0.5	4
4:00-4:15		0	0	0	0.0	0.0	0	4	0	4	0.0	0.1	1
4:15-4:30		0	0	0	0.0	0.0	0	10	0	10	0.0	0.2	1
4:30-4:45		0	0	0	0.0	0.0	1	10	2	12	16.7	0.3	1
4:45-5:00		0	0	0	0.0	0.0	0	11	3	14	21.4	0.3	0
1時間計		0	0	0	0.0	0.0	1	35	5	40	12.5	0.9	3
5:00-5:15		1	0	1	0.0	0.9	0	8	3	11	27.3	0.3	0
5:15-5:30		0	0	0	0.0	0.0	0	14	1	15	6.7	0.4	0
5:30-5:45		1	0	1	0.0	0.9	0	19	0	19	0.0	0.4	2
5:45-6:00		0	0	0	0.0	0.0	0	27	3	30	10.0	0.7	0
1時間計		2	0	2	0.0	1.9	0	68	7	75	9.3	1.8	2
6:00-6:15		0	0	0	0.0	0.0	3	18	3	21	14.3	0.5	2
6:15-6:30		0	2	2	100.0	1.9	0	48	9	57	15.8	1.3	2
6:30-6:45		0	1	1	100.0	0.9	0	35	3	38	7.9	0.9	5
6:45-7:00		0	0	0	0.0	0.0	0	57	4	61	6.6	1.4	2
1時間計		0	3	3	100.0	2.8	3	158	19	177	10.7	4.1	11
夜12時間計		12	19	31	61.3	28.7	4	1070	67	1137	5.9	26.6	61
全時間合計		53	55	108	50.9	100.0	5	3819	463	4282	10.8	100.0	156
昼夜率		1.29	1.53	1.40	-	-	5.00	1.39	1.17	1.36	-	-	1.64

方向別自動車交通量調査表

調査地点：地域社会2 目黒交番前

調査年月日：令和元年 5月14日(火) 天候：雨のち曇り

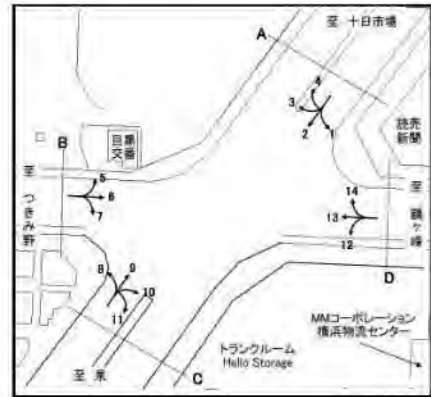


方向	3						4							
	種別	小型車 (台)	大型車 (台)	合計 (台)	大型車 混入率 (%)	時間 係数 (%)	二輪車 (台)	種別	小型車 (台)	大型車 (台)	合計 (台)	大型車 混入率 (%)	時間 係数 (%)	二輪車 (台)
7:00-7:15		34	6	40	15.0	1.6	2		0	0	0	0.0	0.0	0
7:15-7:30		38	2	40	5.0	1.6	0		0	0	0	0.0	0.0	0
7:30-7:45		36	11	47	23.4	1.9	5		0	0	0	0.0	0.0	0
7:45-8:00		35	6	41	14.6	1.7	4		0	0	0	0.0	0.0	0
1時間計		143	25	168	14.9	6.8	11		0	0	0	0.0	0.0	0
8:00-8:15		43	5	48	10.4	1.9	2		0	0	0	0.0	0.0	0
8:15-8:30		28	7	35	20.0	1.4	3		0	0	0	0.0	0.0	0
8:30-8:45		36	7	43	16.3	1.7	2		0	0	0	0.0	0.0	0
8:45-9:00		31	8	39	20.5	1.6	3		0	0	0	0.0	0.0	0
1時間計		138	27	165	16.4	6.7	10		0	0	0	0.0	0.0	0
9:00-9:15		33	5	38	13.2	1.5	1		0	0	0	0.0	0.0	0
9:15-9:30		25	10	35	28.6	1.4	1		0	0	0	0.0	0.0	0
9:30-9:45		27	11	38	28.9	1.5	0		0	0	0	0.0	0.0	0
9:45-10:00		37	12	49	24.5	2.0	0		0	0	0	0.0	0.0	0
1時間計		122	38	160	23.8	6.5	2		0	0	0	0.0	0.0	0
10:00-10:15		20	12	32	37.5	1.3	2		0	0	0	0.0	0.0	0
10:15-10:30		26	9	35	25.7	1.4	1		0	0	0	0.0	0.0	0
10:30-10:45		30	6	36	16.7	1.5	0		0	0	0	0.0	0.0	0
10:45-11:00		28	11	39	28.2	1.6	1		0	0	0	0.0	0.0	0
1時間計		104	38	142	26.8	5.8	4		0	0	0	0.0	0.0	0
11:00-11:15		25	10	35	28.6	1.4	0		0	0	0	0.0	0.0	0
11:15-11:30		33	5	38	13.2	1.5	0		0	0	0	0.0	0.0	0
11:30-11:45		31	14	45	31.1	1.8	0		1	0	1	0.0	14.3	0
11:45-12:00		29	9	38	23.7	1.5	0		0	0	0	0.0	0.0	0
1時間計		118	38	156	24.4	6.3	0		1	0	1	0.0	14.3	0
12:00-12:15		29	6	35	17.1	1.4	0		0	0	0	0.0	0.0	0
12:15-12:30		20	3	23	13.0	0.9	0		0	0	0	0.0	0.0	0
12:30-12:45		22	10	32	31.3	1.3	0		2	0	2	0.0	28.6	0
12:45-13:00		30	8	38	21.1	1.5	2		0	0	0	0.0	0.0	0
1時間計		101	27	128	21.1	5.2	2		2	0	2	0.0	28.6	0
13:00-13:15		31	5	36	13.9	1.5	0		1	0	1	0.0	14.3	0
13:15-13:30		27	15	42	35.7	1.7	0		1	0	1	0.0	14.3	0
13:30-13:45		24	9	33	27.3	1.3	0		0	0	0	0.0	0.0	0
13:45-14:00		26	13	39	33.3	1.6	1		0	0	0	0.0	0.0	0
1時間計		108	42	150	28.0	6.1	1		2	0	2	0.0	28.6	0
14:00-14:15		35	6	41	14.6	1.7	1		0	0	0	0.0	0.0	0
14:15-14:30		25	8	33	24.2	1.3	0		0	0	0	0.0	0.0	0
14:30-14:45		27	5	32	15.6	1.3	0		1	0	1	0.0	14.3	0
14:45-15:00		26	7	33	21.2	1.3	0		0	0	0	0.0	0.0	0
1時間計		113	26	139	18.7	5.6	1		1	0	1	0.0	14.3	0

方向別自動車交通量調査表

調査地点：地域社会2 目黒交番前

調査年月日：令和元年 5月14日(火) 天候：雨のち曇り

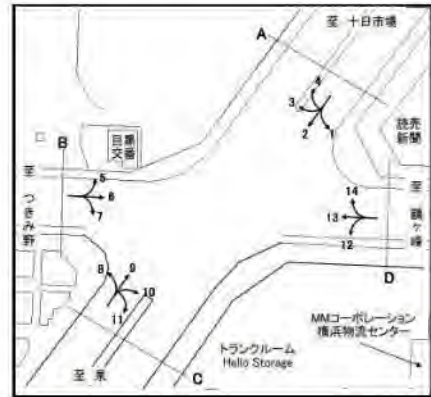


方向 種別 時間帯	3						4					
	小型車 (台)	大型車 (台)	合計 (台)	大型車 混入率 (%)	時間 係数 (%)	二輪車 (台)	小型車 (台)	大型車 (台)	合計 (台)	大型車 混入率 (%)	時間 係数 (%)	二輪車 (台)
15:00-15:15	31	8	39	20.5	1.6	1	0	0	0	0.0	0.0	0
15:15-15:30	21	6	27	22.2	1.1	0	0	0	0	0.0	0.0	0
15:30-15:45	29	6	35	17.1	1.4	0	0	0	0	0.0	0.0	0
15:45-16:00	27	6	33	18.2	1.3	1	0	0	0	0.0	0.0	0
1時間計	108	26	134	19.4	5.4	2	0	0	0	0.0	0.0	0
16:00-16:15	33	11	44	25.0	1.8	0	0	0	0	0.0	0.0	0
16:15-16:30	31	9	40	22.5	1.6	0	0	0	0	0.0	0.0	0
16:30-16:45	25	6	31	19.4	1.3	1	0	0	0	0.0	0.0	0
16:45-17:00	35	10	45	22.2	1.8	1	0	0	0	0.0	0.0	0
1時間計	124	36	160	22.5	6.5	2	0	0	0	0.0	0.0	0
17:00-17:15	41	2	43	4.7	1.7	0	0	0	0	0.0	0.0	0
17:15-17:30	34	5	39	12.8	1.6	2	0	0	0	0.0	0.0	0
17:30-17:45	38	8	46	17.4	1.9	2	0	0	0	0.0	0.0	0
17:45-18:00	31	4	35	11.4	1.4	1	0	0	0	0.0	0.0	0
1時間計	144	19	163	11.7	6.6	5	0	0	0	0.0	0.0	0
18:00-18:15	40	5	45	11.1	1.8	1	0	0	0	0.0	0.0	0
18:15-18:30	40	1	41	2.4	1.7	3	0	0	0	0.0	0.0	0
18:30-18:45	55	2	57	3.5	2.3	3	0	0	0	0.0	0.0	0
18:45-19:00	36	1	37	2.7	1.5	1	0	0	0	0.0	0.0	0
1時間計	171	9	180	5.0	7.3	8	0	0	0	0.0	0.0	0
昼12時間計	1494	351	1845	19.0	74.9	48	6	0	6	0.0	85.7	0
19:00-19:15	46	2	48	4.2	1.9	4	0	0	0	0.0	0.0	0
19:15-19:30	45	4	49	8.2	2.0	1	0	0	0	0.0	0.0	0
19:30-19:45	41	1	42	2.4	1.7	2	0	0	0	0.0	0.0	0
19:45-20:00	32	5	37	13.5	1.5	3	0	0	0	0.0	0.0	0
1時間計	164	12	176	6.8	7.1	10	0	0	0	0.0	0.0	0
20:00-20:15	23	4	27	14.8	1.1	0	0	0	0	0.0	0.0	0
20:15-20:30	25	2	27	7.4	1.1	4	0	0	0	0.0	0.0	0
20:30-20:45	25	4	29	13.8	1.2	3	0	0	0	0.0	0.0	0
20:45-21:00	16	1	17	5.9	0.7	1	0	0	0	0.0	0.0	0
1時間計	89	11	100	11.0	4.1	8	0	0	0	0.0	0.0	0
21:00-21:15	22	1	23	4.3	0.9	1	0	0	0	0.0	0.0	0
21:15-21:30	18	1	19	5.3	0.8	2	0	0	0	0.0	0.0	0
21:30-21:45	10	1	11	9.1	0.4	0	0	0	0	0.0	0.0	0
21:45-22:00	11	1	12	8.3	0.5	0	0	0	0	0.0	0.0	0
1時間計	61	4	65	6.2	2.6	3	0	0	0	0.0	0.0	0
22:00-22:15	10	2	12	16.7	0.5	2	0	0	0	0.0	0.0	0
22:15-22:30	7	1	8	12.5	0.3	0	0	0	0	0.0	0.0	0
22:30-22:45	11	0	11	0.0	0.4	0	0	0	0	0.0	0.0	0
22:45-23:00	14	2	16	12.5	0.6	1	0	0	0	0.0	0.0	0
1時間計	42	5	47	10.6	1.9	3	0	0	0	0.0	0.0	0

方向別自動車交通量調査表

調査地点：地域社会2 目黒交番前

調査年月日：令和元年 5月14日(火) 天候：雨のち曇り

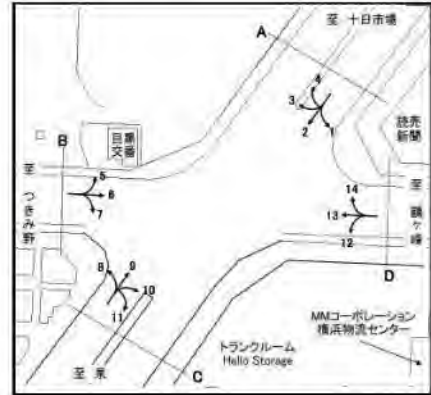


方向 種別 時間帯	3						4					
	小型車 (台)	大型車 (台)	合計 (台)	大型車 混入率 (%)	時間 係数 (%)	二輪車 (台)	小型車 (台)	大型車 (台)	合計 (台)	大型車 混入率 (%)	時間 係数 (%)	二輪車 (台)
23:00-23:15	8	1	9	11.1	0.4	1	0	0	0	0.0	0.0	0
23:15-23:30	6	2	8	25.0	0.3	0	0	0	0	0.0	0.0	0
23:30-23:45	3	0	3	0.0	0.1	0	0	0	0	0.0	0.0	0
23:45-24:00	3	1	4	25.0	0.2	0	0	0	0	0.0	0.0	0
1時間計	20	4	24	16.7	1.0	1	0	0	0	0.0	0.0	0
0:00-0:15	2	2	4	50.0	0.2	0	0	0	0	0.0	0.0	0
0:15-0:30	2	3	5	60.0	0.2	0	0	0	0	0.0	0.0	0
0:30-0:45	8	1	9	11.1	0.4	0	0	0	0	0.0	0.0	0
0:45-1:00	2	1	3	33.3	0.1	0	0	0	0	0.0	0.0	0
1時間計	14	7	21	33.3	0.9	0	0	0	0	0.0	0.0	0
1:00-1:15	2	1	3	33.3	0.1	0	0	0	0	0.0	0.0	0
1:15-1:30	1	2	3	66.7	0.1	0	0	0	0	0.0	0.0	0
1:30-1:45	2	1	3	33.3	0.1	0	0	0	0	0.0	0.0	0
1:45-2:00	1	1	2	50.0	0.1	0	0	0	0	0.0	0.0	0
1時間計	6	5	11	45.5	0.4	0	0	0	0	0.0	0.0	0
2:00-2:15	1	2	3	66.7	0.1	0	0	0	0	0.0	0.0	0
2:15-2:30	4	0	4	0.0	0.2	0	0	0	0	0.0	0.0	0
2:30-2:45	1	3	4	75.0	0.2	0	0	0	0	0.0	0.0	0
2:45-3:00	1	1	2	50.0	0.1	0	0	0	0	0.0	0.0	0
1時間計	7	6	13	46.2	0.5	0	0	0	0	0.0	0.0	0
3:00-3:15	3	3	6	50.0	0.2	0	0	0	0	0.0	0.0	0
3:15-3:30	1	1	2	50.0	0.1	0	0	0	0	0.0	0.0	0
3:30-3:45	2	1	3	33.3	0.1	0	0	0	0	0.0	0.0	0
3:45-4:00	2	1	3	33.3	0.1	0	0	0	0	0.0	0.0	0
1時間計	8	6	14	42.9	0.6	0	0	0	0	0.0	0.0	0
4:00-4:15	2	2	4	50.0	0.2	0	0	0	0	0.0	0.0	0
4:15-4:30	5	1	6	16.7	0.2	0	0	0	0	0.0	0.0	0
4:30-4:45	4	1	5	20.0	0.2	1	0	0	0	0.0	0.0	0
4:45-5:00	2	2	4	50.0	0.2	0	0	0	0	0.0	0.0	0
1時間計	13	6	19	31.6	0.8	1	0	0	0	0.0	0.0	0
5:00-5:15	5	2	7	28.6	0.3	0	0	0	0	0.0	0.0	0
5:15-5:30	11	1	12	8.3	0.5	1	0	0	0	0.0	0.0	0
5:30-5:45	10	1	11	9.1	0.4	1	0	0	0	0.0	0.0	0
5:45-6:00	11	2	13	15.4	0.5	2	0	0	0	0.0	0.0	0
1時間計	37	6	43	14.0	1.7	4	0	0	0	0.0	0.0	0
6:00-6:15	16	2	18	11.1	0.7	2	0	0	0	0.0	0.0	0
6:15-6:30	13	3	16	18.8	0.6	1	1	0	1	0.0	14.3	0
6:30-6:45	23	5	28	17.9	1.1	2	0	0	0	0.0	0.0	0
6:45-7:00	18	5	23	21.7	0.9	0	0	0	0	0.0	0.0	0
1時間計	70	15	85	17.6	3.5	5	1	0	1	0.0	14.3	0
夜12時間計	531	87	618	14.1	25.1	35	1	0	1	0.0	14.3	0
全時間合計	2025	438	2463	17.8	100.0	83	7	0	7	0.0	100.0	0
昼夜率	1.36	1.25	1.33	-	-	1.73	1.17	0.00	1.17	-	-	0.00

方向別自動車交通量調査表

調査地点：地域社会2 目黒交番前

調査年月日：令和元年 5月14日(火) 天候：雨のち曇り

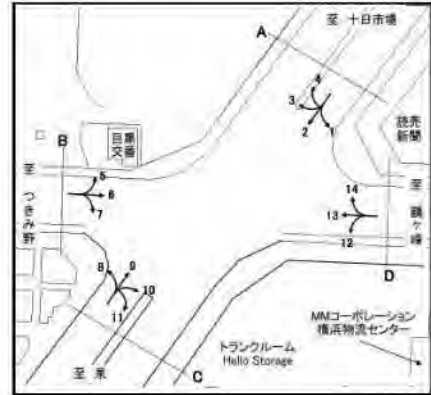


方向 時間帯	種別	A 合計 (1+2+3+4)										
		小型車 (台)	大型車 (台)	合計 (台)	大型車 混入率 (%)	時間 係数 (%)	二輪車 (台)	小型車 (台)	大型車 (台)	合計 (台)	大型車 混入率 (%)	時間 係数 (%)
7:00-7:15							96	13	109	11.9	1.6	6
7:15-7:30							100	10	110	9.1	1.6	9
7:30-7:45							123	21	144	14.6	2.1	9
7:45-8:00							94	16	110	14.5	1.6	6
1時間計							413	60	473	12.7	6.9	30
8:00-8:15							115	12	127	9.4	1.9	4
8:15-8:30							75	16	91	17.6	1.3	5
8:30-8:45							101	12	113	10.6	1.6	4
8:45-9:00							88	15	103	14.6	1.5	3
1時間計							379	55	434	12.7	6.3	16
9:00-9:15							91	13	104	12.5	1.5	2
9:15-9:30							70	19	89	21.3	1.3	2
9:30-9:45							73	26	99	26.3	1.4	0
9:45-10:00							103	26	129	20.2	1.9	3
1時間計							337	84	421	20.0	6.1	7
10:00-10:15							69	21	90	23.3	1.3	3
10:15-10:30							75	20	95	21.1	1.4	2
10:30-10:45							69	20	89	22.5	1.3	1
10:45-11:00							78	20	98	20.4	1.4	3
1時間計							291	81	372	21.8	5.4	9
11:00-11:15							59	24	83	28.9	1.2	1
11:15-11:30							84	11	95	11.6	1.4	2
11:30-11:45							88	27	115	23.5	1.7	0
11:45-12:00							68	16	84	19.0	1.2	2
1時間計							299	78	377	20.7	5.5	5
12:00-12:15							78	18	96	18.8	1.4	1
12:15-12:30							67	15	82	18.3	1.2	1
12:30-12:45							69	22	91	24.2	1.3	1
12:45-13:00							81	23	104	22.1	1.5	3
1時間計							295	78	373	20.9	5.4	6
13:00-13:15							75	17	92	18.5	1.3	0
13:15-13:30							68	22	90	24.4	1.3	1
13:30-13:45							71	23	94	24.5	1.4	0
13:45-14:00							79	25	104	24.0	1.5	1
1時間計							293	87	380	22.9	5.5	2
14:00-14:15							96	13	109	11.9	1.6	2
14:15-14:30							69	18	87	20.7	1.3	4
14:30-14:45							79	16	95	16.8	1.4	0
14:45-15:00							66	13	79	16.5	1.2	1
1時間計							310	60	370	16.2	5.4	7

方向別自動車交通量調査表

調査地点：地域社会2 目黒交番前

調査年月日：令和元年 5月14日(火) 天候：雨のち曇り

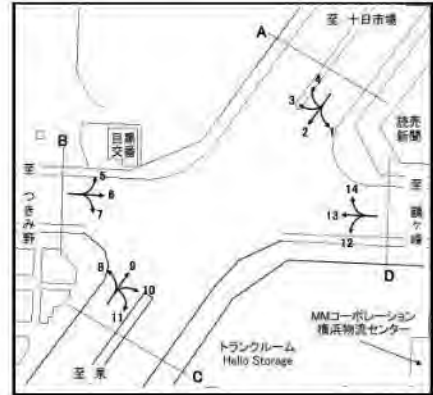


時間帯	方向 種別	A 合計 (1+ 2+ 3+ 4)					
		小型車 (台)	大型車 (台)	合計 (台)	大型車 混入率 (%)	時間 係数 (%)	二輪車 (台)
15:00-15:15		107	15	122	12.3	1.8	3
15:15-15:30		68	21	89	23.6	1.3	0
15:30-15:45		96	13	109	11.9	1.6	1
15:45-16:00		75	15	90	16.7	1.3	4
1時間計		346	64	410	15.6	6.0	8
16:00-16:15		120	21	141	14.9	2.1	3
16:15-16:30		124	21	145	14.5	2.1	6
16:30-16:45		72	12	84	14.3	1.2	2
16:45-17:00		96	23	119	19.3	1.7	3
1時間計		412	77	489	15.7	7.1	14
17:00-17:15		104	7	111	6.3	1.6	0
17:15-17:30		112	8	120	6.7	1.7	3
17:30-17:45		119	12	131	9.2	1.9	6
17:45-18:00		104	9	113	8.0	1.6	6
1時間計		439	36	475	7.6	6.9	15
18:00-18:15		106	9	115	7.8	1.7	5
18:15-18:30		119	4	123	3.3	1.8	10
18:30-18:45		148	7	155	4.5	2.3	5
18:45-19:00		103	3	106	2.8	1.5	5
1時間計		476	23	499	4.6	7.3	25
昼12時間計		4290	783	5073	15.4	74.0	144
19:00-19:15		112	6	118	5.1	1.7	7
19:15-19:30		114	8	122	6.6	1.8	5
19:30-19:45		112	2	114	1.8	1.7	4
19:45-20:00		96	5	101	5.0	1.5	9
1時間計		434	21	455	4.6	6.6	25
20:00-20:15		76	4	80	5.0	1.2	1
20:15-20:30		75	5	80	6.3	1.2	4
20:30-20:45		78	4	82	4.9	1.2	6
20:45-21:00		62	1	63	1.6	0.9	4
1時間計		291	14	305	4.6	4.4	15
21:00-21:15		70	2	72	2.8	1.0	4
21:15-21:30		54	1	55	1.8	0.8	3
21:30-21:45		33	2	35	5.7	0.5	1
21:45-22:00		47	3	50	6.0	0.7	5
1時間計		204	8	212	3.8	3.1	13
22:00-22:15		34	3	37	8.1	0.5	3
22:15-22:30		26	2	28	7.1	0.4	1
22:30-22:45		31	0	31	0.0	0.5	2
22:45-23:00		27	2	29	6.9	0.4	1
1時間計		118	7	125	5.6	1.8	7

方向別自動車交通量調査表

調査地点：地域社会2 目黒交番前

調査年月日：令和元年 5月14日(火) 天候：雨のち曇り

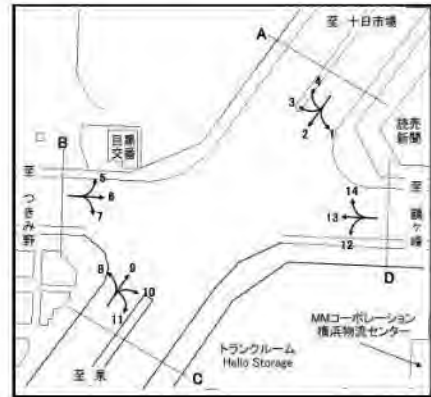


方向 時間帯	A 合計 (1+2+3+4)					
	種別 小型車 (台)	大型車 (台)	合計 (台)	大型車 混入率 (%)	時間 係数 (%)	二輪車 (台)
23:00-23:15	22	3	25	12.0	0.4	2
23:15-23:30	23	2	25	8.0	0.4	0
23:30-23:45	14	0	14	0.0	0.2	1
23:45-24:00	12	1	13	7.7	0.2	0
1時間計	71	6	77	7.8	1.1	3
0:00-0:15	15	3	18	16.7	0.3	1
0:15-0:30	10	4	14	28.6	0.2	1
0:30-0:45	19	1	20	5.0	0.3	0
0:45-1:00	6	3	9	33.3	0.1	0
1時間計	50	11	61	18.0	0.9	2
1:00-1:15	4	2	6	33.3	0.1	0
1:15-1:30	6	4	10	40.0	0.1	0
1:30-1:45	5	2	7	28.6	0.1	0
1:45-2:00	4	5	9	55.6	0.1	0
1時間計	19	13	32	40.6	0.5	0
2:00-2:15	4	6	10	60.0	0.1	0
2:15-2:30	7	2	9	22.2	0.1	0
2:30-2:45	5	4	9	44.4	0.1	0
2:45-3:00	4	4	8	50.0	0.1	1
1時間計	20	16	36	44.4	0.5	1
3:00-3:15	7	6	13	46.2	0.2	0
3:15-3:30	4	4	8	50.0	0.1	0
3:30-3:45	4	3	7	42.9	0.1	1
3:45-4:00	8	3	11	27.3	0.2	3
1時間計	23	16	39	41.0	0.6	4
4:00-4:15	6	2	8	25.0	0.1	1
4:15-4:30	15	1	16	6.3	0.2	1
4:30-4:45	14	3	17	17.6	0.2	3
4:45-5:00	13	5	18	27.8	0.3	0
1時間計	48	11	59	18.6	0.9	5
5:00-5:15	14	5	19	26.3	0.3	0
5:15-5:30	25	2	27	7.4	0.4	1
5:30-5:45	30	1	31	3.2	0.5	3
5:45-6:00	38	5	43	11.6	0.6	2
1時間計	107	13	120	10.8	1.7	6
6:00-6:15	34	5	39	12.8	0.6	7
6:15-6:30	62	14	76	18.4	1.1	3
6:30-6:45	58	9	67	13.4	1.0	7
6:45-7:00	75	9	84	10.7	1.2	2
1時間計	229	37	266	13.9	3.9	19
夜12時間計	1614	173	1787	9.7	26.0	100
全時間合計	5904	956	6860	13.9	100.0	244
昼夜率	1.38	1.22	1.35	-	-	1.69

方向別自動車交通量調査表

調査地点：地域社会2 目黒交番前

調査年月日：令和元年 5月14日(火) 天候：雨のち曇り

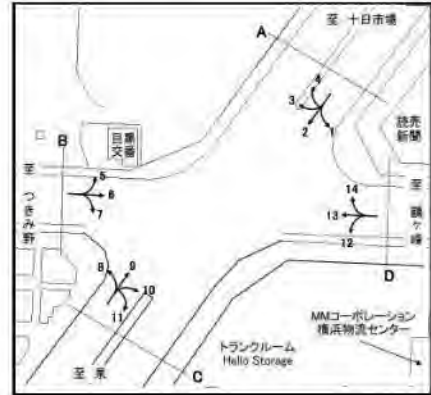


方向 時間帯	5						6					
	種別 小型車 (台)	大型車 (台)	合計 (台)	大型車 混入率 (%)	時間 係数 (%)	二輪車 (台)	種別 小型車 (台)	大型車 (台)	合計 (台)	大型車 混入率 (%)	時間 係数 (%)	二輪車 (台)
7:00-7:15	40	2	42	4.8	1.8	1	67	38	105	36.2	1.0	6
7:15-7:30	67	11	78	14.1	3.4	5	64	40	104	38.5	1.0	13
7:30-7:45	38	5	43	11.6	1.9	7	71	44	115	38.3	1.1	8
7:45-8:00	41	6	47	12.8	2.0	3	76	33	109	30.3	1.0	11
1時間計	186	24	210	11.4	9.1	16	278	155	433	35.8	4.2	38
8:00-8:15	47	7	54	13.0	2.3	4	106	44	150	29.3	1.4	14
8:15-8:30	24	16	40	40.0	1.7	6	62	35	97	36.1	0.9	9
8:30-8:45	33	12	45	26.7	2.0	1	69	37	106	34.9	1.0	3
8:45-9:00	35	17	52	32.7	2.3	2	88	53	141	37.6	1.4	4
1時間計	139	52	191	27.2	8.3	13	325	169	494	34.2	4.7	30
9:00-9:15	28	10	38	26.3	1.7	0	60	52	112	46.4	1.1	5
9:15-9:30	29	16	45	35.6	2.0	1	60	53	113	46.9	1.1	0
9:30-9:45	28	20	48	41.7	2.1	0	95	60	155	38.7	1.5	0
9:45-10:00	30	24	54	44.4	2.3	0	66	61	127	48.0	1.2	3
1時間計	115	70	185	37.8	8.0	1	281	226	507	44.6	4.9	8
10:00-10:15	26	10	36	27.8	1.6	0	50	51	101	50.5	1.0	0
10:15-10:30	25	2	27	7.4	1.2	1	69	57	126	45.2	1.2	1
10:30-10:45	37	13	50	26.0	2.2	0	72	49	121	40.5	1.2	2
10:45-11:00	18	14	32	43.8	1.4	2	51	78	129	60.5	1.2	2
1時間計	106	39	145	26.9	6.3	3	242	235	477	49.3	4.6	5
11:00-11:15	12	5	17	29.4	0.7	0	85	54	139	38.8	1.3	1
11:15-11:30	18	10	28	35.7	1.2	0	63	57	120	47.5	1.2	2
11:30-11:45	18	12	30	40.0	1.3	0	75	53	128	41.4	1.2	1
11:45-12:00	27	3	30	10.0	1.3	2	79	58	137	42.3	1.3	0
1時間計	75	30	105	28.6	4.6	2	302	222	524	42.4	5.0	4
12:00-12:15	33	4	37	10.8	1.6	1	87	75	162	46.3	1.6	1
12:15-12:30	21	4	25	16.0	1.1	2	61	52	113	46.0	1.1	2
12:30-12:45	19	3	22	13.6	1.0	2	77	48	125	38.4	1.2	2
12:45-13:00	22	0	22	0.0	1.0	0	90	57	147	38.8	1.4	2
1時間計	95	11	106	10.4	4.6	5	315	232	547	42.4	5.3	7
13:00-13:15	19	13	32	40.6	1.4	0	61	37	98	37.8	0.9	0
13:15-13:30	26	12	38	31.6	1.7	0	93	51	144	35.4	1.4	3
13:30-13:45	23	8	31	25.8	1.3	0	71	46	117	39.3	1.1	1
13:45-14:00	12	5	17	29.4	0.7	0	69	38	107	35.5	1.0	3
1時間計	80	38	118	32.2	5.1	0	294	172	466	36.9	4.5	7
14:00-14:15	29	8	37	21.6	1.6	1	97	52	149	34.9	1.4	0
14:15-14:30	16	7	23	30.4	1.0	0	70	55	125	44.0	1.2	1
14:30-14:45	20	10	30	33.3	1.3	0	98	46	144	31.9	1.4	2
14:45-15:00	30	4	34	11.8	1.5	0	105	44	149	29.5	1.4	2
1時間計	95	29	124	23.4	5.4	1	370	197	567	34.7	5.4	5

方向別自動車交通量調査表

調査地点：地域社会2 目黒交番前

調査年月日：令和元年 5月14日(火) 天候：雨のち曇り

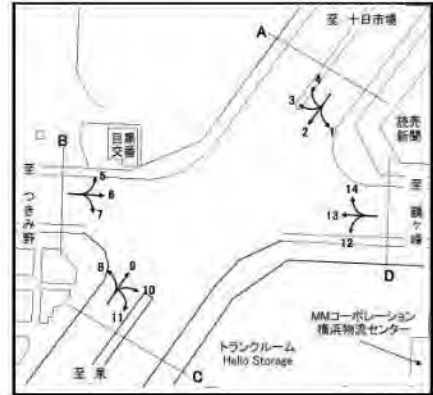


方向 時間帯	5						6					
	種別 小型車 (台)	大型車 (台)	合計 (台)	大型車 混入率 (%)	時間 係数 (%)	二輪車 (台)	小型車 (台)	大型車 (台)	合計 (台)	大型車 混入率 (%)	時間 係数 (%)	二輪車 (台)
15:00-15:15	31	7	38	18.4	1.7	1	74	45	119	37.8	1.1	2
15:15-15:30	21	9	30	30.0	1.3	0	104	29	133	21.8	1.3	4
15:30-15:45	17	4	21	19.0	0.9	0	82	27	109	24.8	1.0	3
15:45-16:00	14	3	17	17.6	0.7	1	98	34	132	25.8	1.3	2
1時間計	83	23	106	21.7	4.6	2	358	135	493	27.4	4.7	11
16:00-16:15	29	8	37	21.6	1.6	0	96	40	136	29.4	1.3	2
16:15-16:30	29	1	30	3.3	1.3	0	107	32	139	23.0	1.3	3
16:30-16:45	29	4	33	12.1	1.4	0	89	35	124	28.2	1.2	3
16:45-17:00	28	5	33	15.2	1.4	2	127	42	169	24.9	1.6	2
1時間計	115	18	133	13.5	5.8	2	419	149	568	26.2	5.5	10
17:00-17:15	36	9	45	20.0	2.0	2	125	36	161	22.4	1.5	5
17:15-17:30	50	4	54	7.4	2.3	1	137	28	165	17.0	1.6	8
17:30-17:45	31	7	38	18.4	1.7	5	134	23	157	14.6	1.5	11
17:45-18:00	42	3	45	6.7	2.0	2	165	24	189	12.7	1.8	6
1時間計	159	23	182	12.6	7.9	10	561	111	672	16.5	6.5	30
18:00-18:15	37	4	41	9.8	1.8	2	132	22	154	14.3	1.5	7
18:15-18:30	32	4	36	11.1	1.6	1	109	25	134	18.7	1.3	5
18:30-18:45	36	5	41	12.2	1.8	3	101	22	123	17.9	1.2	8
18:45-19:00	29	2	31	6.5	1.3	3	135	27	162	16.7	1.6	7
1時間計	134	15	149	10.1	6.5	9	477	96	573	16.8	5.5	27
昼12時間計	1382	372	1754	21.2	76.3	64	4222	2099	6321	33.2	60.7	182
19:00-19:15	37	3	40	7.5	1.7	0	99	31	130	23.8	1.2	5
19:15-19:30	31	2	33	6.1	1.4	1	95	19	114	16.7	1.1	8
19:30-19:45	16	0	16	0.0	0.7	0	89	12	101	11.9	1.0	5
19:45-20:00	25	1	26	3.8	1.1	1	109	10	119	8.4	1.1	8
1時間計	109	6	115	5.2	5.0	2	392	72	464	15.5	4.5	26
20:00-20:15	21	2	23	8.7	1.0	0	88	19	107	17.8	1.0	10
20:15-20:30	20	1	21	4.8	0.9	2	88	23	111	20.7	1.1	8
20:30-20:45	20	1	21	4.8	0.9	0	91	16	107	15.0	1.0	3
20:45-21:00	21	0	21	0.0	0.9	0	88	19	107	17.8	1.0	4
1時間計	82	4	86	4.7	3.7	2	355	77	432	17.8	4.1	25
21:00-21:15	15	0	15	0.0	0.7	1	51	7	58	12.1	0.6	1
21:15-21:30	16	0	16	0.0	0.7	1	71	22	93	23.7	0.9	3
21:30-21:45	10	1	11	9.1	0.5	0	87	18	105	17.1	1.0	4
21:45-22:00	8	0	8	0.0	0.3	0	53	14	67	20.9	0.6	6
1時間計	49	1	50	2.0	2.2	2	262	61	323	18.9	3.1	14
22:00-22:15	7	2	9	22.2	0.4	0	67	15	82	18.3	0.8	3
22:15-22:30	16	3	19	15.8	0.8	0	113	39	152	25.7	1.5	5
22:30-22:45	16	1	17	5.9	0.7	0	100	26	126	20.6	1.2	5
22:45-23:00	26	4	30	13.3	1.3	0	119	30	149	20.1	1.4	5
1時間計	65	10	75	13.3	3.3	0	399	110	509	21.6	4.9	18

方向別自動車交通量調査表

調査地点：地域社会2 目黒交番前

調査年月日：令和元年 5月14日(火) 天候：雨のち曇り

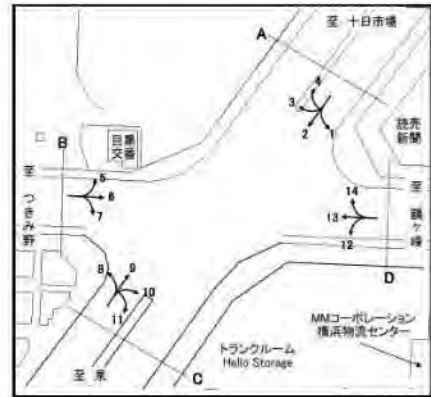


方向	5						6							
	種別	小型車 (台)	大型車 (台)	合計 (台)	大型車 混入率 (%)	時間 係数 (%)	二輪車 (台)	種別	小型車 (台)	大型車 (台)	合計 (台)	大型車 混入率 (%)	時間 係数 (%)	二輪車 (台)
23:00-23:15		11	5	16	31.3	0.7	1		42	19	61	31.1	0.6	2
23:15-23:30		2	1	3	33.3	0.1	0		20	13	33	39.4	0.3	0
23:30-23:45		4	0	4	0.0	0.2	1		34	16	50	32.0	0.5	5
23:45-24:00		2	3	5	60.0	0.2	0		26	15	41	36.6	0.4	1
1時間計		19	9	28	32.1	1.2	2		122	63	185	34.1	1.8	8
0:00-0:15		1	2	3	66.7	0.1	0		25	14	39	35.9	0.4	0
0:15-0:30		5	2	7	28.6	0.3	0		19	21	40	52.5	0.4	0
0:30-0:45		5	2	7	28.6	0.3	0		27	34	61	55.7	0.6	0
0:45-1:00		6	2	8	25.0	0.3	0		13	14	27	51.9	0.3	0
1時間計		17	8	25	32.0	1.1	0		84	83	167	49.7	1.6	0
1:00-1:15		5	4	9	44.4	0.4	0		16	23	39	59.0	0.4	0
1:15-1:30		5	1	6	16.7	0.3	0		24	22	46	47.8	0.4	0
1:30-1:45		1	0	1	0.0	0.0	0		18	15	33	45.5	0.3	1
1:45-2:00		3	0	3	0.0	0.1	0		15	11	26	42.3	0.2	0
1時間計		14	5	19	26.3	0.8	0		73	71	144	49.3	1.4	1
2:00-2:15		2	2	4	50.0	0.2	0		8	21	29	72.4	0.3	1
2:15-2:30		2	1	3	33.3	0.1	0		12	16	28	57.1	0.3	0
2:30-2:45		3	1	4	25.0	0.2	0		11	19	30	63.3	0.3	0
2:45-3:00		2	0	2	0.0	0.1	0		12	20	32	62.5	0.3	0
1時間計		9	4	13	30.8	0.6	0		43	76	119	63.9	1.1	1
3:00-3:15		0	0	0	0.0	0.0	0		32	30	62	48.4	0.6	0
3:15-3:30		1	0	1	0.0	0.0	0		14	16	30	53.3	0.3	0
3:30-3:45		3	1	4	25.0	0.2	0		15	21	36	58.3	0.3	0
3:45-4:00		4	0	4	0.0	0.2	0		28	31	59	52.5	0.6	2
1時間計		8	1	9	11.1	0.4	0		89	98	187	52.4	1.8	2
4:00-4:15		1	1	2	50.0	0.1	0		16	39	55	70.9	0.5	1
4:15-4:30		1	0	1	0.0	0.0	0		19	32	51	62.7	0.5	1
4:30-4:45		1	3	4	75.0	0.2	1		18	34	52	65.4	0.5	0
4:45-5:00		3	2	5	40.0	0.2	0		43	50	93	53.8	0.9	4
1時間計		6	6	12	50.0	0.5	1		96	155	251	61.8	2.4	6
5:00-5:15		3	2	5	40.0	0.2	0		56	55	111	49.5	1.1	2
5:15-5:30		8	2	10	20.0	0.4	2		109	72	181	39.8	1.7	9
5:30-5:45		7	2	9	22.2	0.4	1		113	45	158	28.5	1.5	6
5:45-6:00		10	3	13	23.1	0.6	0		116	59	175	33.7	1.7	6
1時間計		28	9	37	24.3	1.6	3		394	231	625	37.0	6.0	23
6:00-6:15		13	4	17	23.5	0.7	2		135	51	186	27.4	1.8	6
6:15-6:30		16	3	19	15.8	0.8	0		131	34	165	20.6	1.6	3
6:30-6:45		15	7	22	31.8	1.0	1		140	30	170	17.6	1.6	4
6:45-7:00		12	6	18	33.3	0.8	3		142	26	168	15.5	1.6	2
1時間計		56	20	76	26.3	3.3	6		548	141	689	20.5	6.6	15
夜12時間計		462	83	545	15.2	23.7	18		2857	1238	4095	30.2	39.3	139
全時間合計		1844	455	2299	19.8	100.0	82		7079	3337	10416	32.0	100.0	321
昼夜率		1.33	1.22	1.31	-	-	1.28		1.68	1.59	1.65	-	-	1.76

方向別自動車交通量調査表

調査地点：地域社会2 目黒交番前

調査年月日：令和元年 5月14日(火) 天候：雨のち曇り

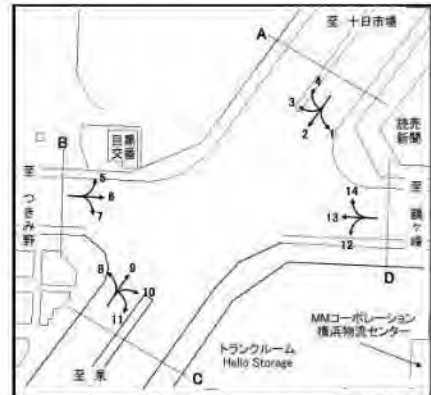


方向	7						B 合計 (5+ 6+ 7)							
	種別	小型車 (台)	大型車 (台)	合計 (台)	大型車 混入率 (%)	時 間 係 数 (%)	二輪車 (台)	種別	小型車 (台)	大型車 (台)	合計 (台)	大型車 混入率 (%)	時 間 係 数 (%)	二輪車 (台)
15:00-15:15		13	4	17	23.5	1.4	0		118	56	174	32.2	1.3	3
15:15-15:30		12	5	17	29.4	1.4	0		137	43	180	23.9	1.3	4
15:30-15:45		7	3	10	30.0	0.9	0		106	34	140	24.3	1.0	3
15:45-16:00		8	4	12	33.3	1.0	0		120	41	161	25.5	1.2	3
1時間計		40	16	56	28.6	4.8	0		481	174	655	26.6	4.7	13
16:00-16:15		11	3	14	21.4	1.2	2		136	51	187	27.3	1.3	4
16:15-16:30		7	2	9	22.2	0.8	0		143	35	178	19.7	1.3	3
16:30-16:45		6	0	6	0.0	0.5	0		124	39	163	23.9	1.2	3
16:45-17:00		7	3	10	30.0	0.9	1		162	50	212	23.6	1.5	5
1時間計		31	8	39	20.5	3.3	3		565	175	740	23.6	5.3	15
17:00-17:15		12	3	15	20.0	1.3	1		173	48	221	21.7	1.6	8
17:15-17:30		18	2	20	10.0	1.7	1		205	34	239	14.2	1.7	10
17:30-17:45		24	2	26	7.7	2.2	1		189	32	221	14.5	1.6	17
17:45-18:00		12	2	14	14.3	1.2	0		219	29	248	11.7	1.8	8
1時間計		66	9	75	12.0	6.4	3		786	143	929	15.4	6.7	43
18:00-18:15		14	2	16	12.5	1.4	2		183	28	211	13.3	1.5	11
18:15-18:30		20	4	24	16.7	2.0	0		161	33	194	17.0	1.4	6
18:30-18:45		13	1	14	7.1	1.2	1		150	28	178	15.7	1.3	12
18:45-19:00		18	3	21	14.3	1.8	0		182	32	214	15.0	1.5	10
1時間計		65	10	75	13.3	6.4	3		676	121	797	15.2	5.7	39
昼12時間計		548	191	739	25.8	62.8	16		6152	2662	8814	30.2	63.5	262
19:00-19:15		18	5	23	21.7	2.0	0		154	39	193	20.2	1.4	5
19:15-19:30		19	1	20	5.0	1.7	0		145	22	167	13.2	1.2	9
19:30-19:45		16	0	16	0.0	1.4	1		121	12	133	9.0	1.0	6
19:45-20:00		12	1	13	7.7	1.1	1		146	12	158	7.6	1.1	10
1時間計		65	7	72	9.7	6.1	2		566	85	651	13.1	4.7	30
20:00-20:15		23	1	24	4.2	2.0	1		132	22	154	14.3	1.1	11
20:15-20:30		22	3	25	12.0	2.1	1		130	27	157	17.2	1.1	11
20:30-20:45		16	3	19	15.8	1.6	0		127	20	147	13.6	1.1	3
20:45-21:00		17	0	17	0.0	1.4	0		126	19	145	13.1	1.0	4
1時間計		78	7	85	8.2	7.2	2		515	88	603	14.6	4.3	29
21:00-21:15		15	0	15	0.0	1.3	0		81	7	88	8.0	0.6	2
21:15-21:30		15	1	16	6.3	1.4	1		102	23	125	18.4	0.9	5
21:30-21:45		10	3	13	23.1	1.1	0		107	22	129	17.1	0.9	4
21:45-22:00		4	2	6	33.3	0.5	0		65	16	81	19.8	0.6	6
1時間計		44	6	50	12.0	4.3	1		355	68	423	16.1	3.0	17
22:00-22:15		8	0	8	0.0	0.7	1		82	17	99	17.2	0.7	4
22:15-22:30		4	1	5	20.0	0.4	0		133	43	176	24.4	1.3	5
22:30-22:45		6	1	7	14.3	0.6	0		122	28	150	18.7	1.1	5
22:45-23:00		7	1	8	12.5	0.7	0		152	35	187	18.7	1.3	5
1時間計		25	3	28	10.7	2.4	1		489	123	612	20.1	4.4	19

方向別自動車交通量調査表

調査地点：地域社会2 目黒交番前

調査年月日：令和元年 5月14日(火) 天候：雨のち曇り

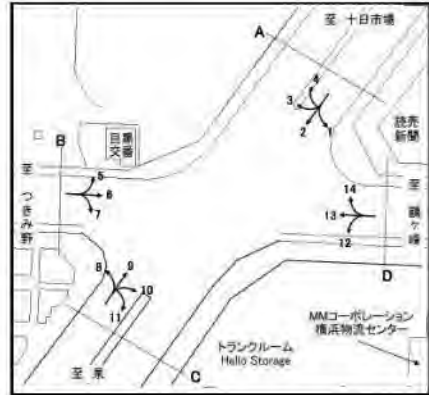


方向 種別 時間帯	7						B 合計 (5+ 6+ 7)					
	小型車 (台)	大型車 (台)	合計 (台)	大型車 混入率 (%)	時間 係数 (%)	二輪車 (台)	小型車 (台)	大型車 (台)	合計 (台)	大型車 混入率 (%)	時間 係数 (%)	二輪車 (台)
23:00-23:15	11	1	12	8.3	1.0	0	64	25	89	28.1	0.6	3
23:15-23:30	6	3	9	33.3	0.8	0	28	17	45	37.8	0.3	0
23:30-23:45	9	1	10	10.0	0.9	0	47	17	64	26.6	0.5	6
23:45-24:00	4	4	8	50.0	0.7	1	32	22	54	40.7	0.4	2
1時間計	30	9	39	23.1	3.3	1	171	81	252	32.1	1.8	11
0:00-0:15	2	1	3	33.3	0.3	0	28	17	45	37.8	0.3	0
0:15-0:30	5	0	5	0.0	0.4	0	29	23	52	44.2	0.4	0
0:30-0:45	6	4	10	40.0	0.9	0	38	40	78	51.3	0.6	0
0:45-1:00	10	6	16	37.5	1.4	0	29	22	51	43.1	0.4	0
1時間計	23	11	34	32.4	2.9	0	124	102	226	45.1	1.6	0
1:00-1:15	6	2	8	25.0	0.7	1	27	29	56	51.8	0.4	1
1:15-1:30	2	1	3	33.3	0.3	0	31	24	55	43.6	0.4	0
1:30-1:45	1	2	3	66.7	0.3	1	20	17	37	45.9	0.3	2
1:45-2:00	2	0	2	0.0	0.2	0	20	11	31	35.5	0.2	0
1時間計	11	5	16	31.3	1.4	2	98	81	179	45.3	1.3	3
2:00-2:15	1	2	3	66.7	0.3	0	11	25	36	69.4	0.3	1
2:15-2:30	1	0	1	0.0	0.1	0	15	17	32	53.1	0.2	0
2:30-2:45	2	4	6	66.7	0.5	0	16	24	40	60.0	0.3	0
2:45-3:00	3	2	5	40.0	0.4	0	17	22	39	56.4	0.3	0
1時間計	7	8	15	53.3	1.3	0	59	88	147	59.9	1.1	1
3:00-3:15	4	2	6	33.3	0.5	0	36	32	68	47.1	0.5	0
3:15-3:30	1	1	2	50.0	0.2	0	16	17	33	51.5	0.2	0
3:30-3:45	0	0	0	0.0	0.0	0	18	22	40	55.0	0.3	0
3:45-4:00	6	1	7	14.3	0.6	0	38	32	70	45.7	0.5	2
1時間計	11	4	15	26.7	1.3	0	108	103	211	48.8	1.5	2
4:00-4:15	0	0	0	0.0	0.0	0	17	40	57	70.2	0.4	1
4:15-4:30	3	2	5	40.0	0.4	0	23	34	57	59.6	0.4	1
4:30-4:45	1	0	1	0.0	0.1	1	20	37	57	64.9	0.4	2
4:45-5:00	3	5	8	62.5	0.7	0	49	57	106	53.8	0.8	4
1時間計	7	7	14	50.0	1.2	1	109	168	277	60.6	2.0	8
5:00-5:15	0	2	2	100.0	0.2	1	59	59	118	50.0	0.8	3
5:15-5:30	6	4	10	40.0	0.9	0	123	78	201	38.8	1.4	11
5:30-5:45	1	5	6	83.3	0.5	0	121	52	173	30.1	1.2	7
5:45-6:00	4	4	8	50.0	0.7	0	130	66	196	33.7	1.4	6
1時間計	11	15	26	57.7	2.2	1	433	255	688	37.1	5.0	27
6:00-6:15	5	7	12	58.3	1.0	1	153	62	215	28.8	1.5	9
6:15-6:30	8	5	13	38.5	1.1	2	155	42	197	21.3	1.4	5
6:30-6:45	6	5	11	45.5	0.9	1	161	42	203	20.7	1.5	6
6:45-7:00	4	3	7	42.9	0.6	0	158	35	193	18.1	1.4	5
1時間計	23	20	43	46.5	3.7	4	627	181	808	22.4	5.8	25
夜12時間計	335	102	437	23.3	37.2	15	3654	1423	5077	28.0	36.5	172
全時間合計	883	293	1176	24.9	100.0	31	9806	4085	13891	29.4	100.0	434
昼夜率	1.61	1.53	1.59	-	-	1.94	1.59	1.53	1.58	-	-	1.66

方向別自動車交通量調査表

調査地点：地域社会2 目黒交番前

調査年月日：令和元年 5月14日(火) 天候：雨のち曇り

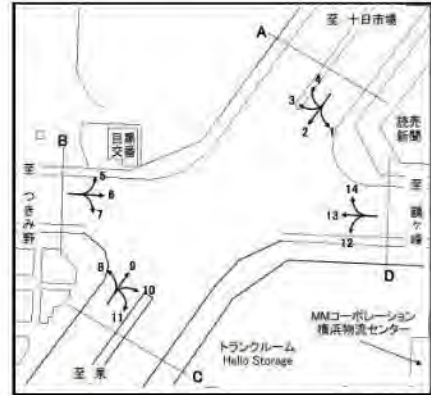


方向 時間帯	8						9					
	種別 小型車 (台)	大型車 (台)	合計 (台)	大型車 混入率 (%)	時間 係数 (%)	二輪車 (台)	種別 小型車 (台)	大型車 (台)	合計 (台)	大型車 混入率 (%)	時間 係数 (%)	二輪車 (台)
7:00-7:15	6	1	7	14.3	0.8	1	85	10	95	10.5	2.4	7
7:15-7:30	12	0	12	0.0	1.3	1	81	6	87	6.9	2.2	4
7:30-7:45	14	6	20	30.0	2.2	3	85	7	92	7.6	2.3	10
7:45-8:00	5	3	8	37.5	0.9	1	78	7	85	8.2	2.1	9
1時間計	37	10	47	21.3	5.3	6	329	30	359	8.4	9.0	30
8:00-8:15	7	3	10	30.0	1.1	0	74	4	78	5.1	2.0	5
8:15-8:30	14	1	15	6.7	1.7	0	77	8	85	9.4	2.1	8
8:30-8:45	16	7	23	30.4	2.6	0	69	5	74	6.8	1.9	4
8:45-9:00	6	3	9	33.3	1.0	1	59	12	71	16.9	1.8	3
1時間計	43	14	57	24.6	6.4	1	279	29	308	9.4	7.7	20
9:00-9:15	13	8	21	38.1	2.4	0	75	15	90	16.7	2.3	0
9:15-9:30	10	9	19	47.4	2.1	0	52	11	63	17.5	1.6	1
9:30-9:45	8	3	11	27.3	1.2	0	53	7	60	11.7	1.5	1
9:45-10:00	8	4	12	33.3	1.3	0	44	6	50	12.0	1.3	0
1時間計	39	24	63	38.1	7.1	0	224	39	263	14.8	6.6	2
10:00-10:15	5	9	14	64.3	1.6	0	48	12	60	20.0	1.5	0
10:15-10:30	10	4	14	28.6	1.6	0	44	12	56	21.4	1.4	1
10:30-10:45	7	7	14	50.0	1.6	0	46	7	53	13.2	1.3	2
10:45-11:00	12	3	15	20.0	1.7	0	47	11	58	19.0	1.5	1
1時間計	34	23	57	40.4	6.4	0	185	42	227	18.5	5.7	4
11:00-11:15	10	3	13	23.1	1.5	0	41	8	49	16.3	1.2	1
11:15-11:30	5	2	7	28.6	0.8	0	33	13	46	28.3	1.2	2
11:30-11:45	5	6	11	54.5	1.2	0	58	9	67	13.4	1.7	2
11:45-12:00	9	3	12	25.0	1.3	0	54	4	58	6.9	1.5	1
1時間計	29	14	43	32.6	4.8	0	186	34	220	15.5	5.5	6
12:00-12:15	4	4	8	50.0	0.9	0	30	6	36	16.7	0.9	1
12:15-12:30	8	8	16	50.0	1.8	0	41	0	41	0.0	1.0	2
12:30-12:45	11	6	17	35.3	1.9	0	46	5	51	9.8	1.3	5
12:45-13:00	14	7	21	33.3	2.4	0	45	11	56	19.6	1.4	1
1時間計	37	25	62	40.3	7.0	0	162	22	184	12.0	4.6	9
13:00-13:15	12	6	18	33.3	2.0	0	44	9	53	17.0	1.3	2
13:15-13:30	14	9	23	39.1	2.6	0	50	7	57	12.3	1.4	1
13:30-13:45	11	2	13	15.4	1.5	0	42	2	44	4.5	1.1	2
13:45-14:00	6	3	9	33.3	1.0	0	32	7	39	17.9	1.0	0
1時間計	43	20	63	31.7	7.1	0	168	25	193	13.0	4.8	5
14:00-14:15	8	6	14	42.9	1.6	0	47	11	58	19.0	1.5	1
14:15-14:30	6	4	10	40.0	1.1	0	30	7	37	18.9	0.9	0
14:30-14:45	11	7	18	38.9	2.0	1	55	5	60	8.3	1.5	3
14:45-15:00	5	3	8	37.5	0.9	0	41	4	45	8.9	1.1	0
1時間計	30	20	50	40.0	5.6	1	173	27	200	13.5	5.0	4

方向別自動車交通量調査表

調査地点：地域社会2 目黒交番前

調査年月日：令和元年 5月14日(火) 天候：雨のち曇り

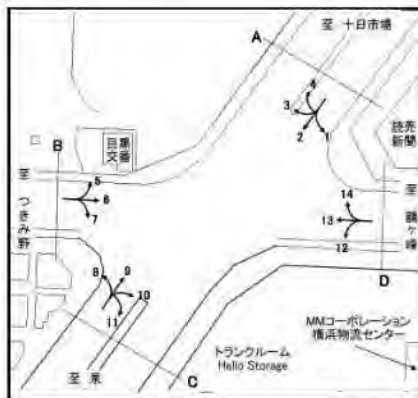


方向 時間帯	8						9					
	種別 小型車 (台)	大型車 (台)	合計 (台)	大型車 混入率 (%)	時間 係数 (%)	二輪車 (台)	種別 小型車 (台)	大型車 (台)	合計 (台)	大型車 混入率 (%)	時間 係数 (%)	二輪車 (台)
15:00-15:15	13	5	18	27.8	2.0	0	53	9	62	14.5	1.6	2
15:15-15:30	12	2	14	14.3	1.6	0	40	4	44	9.1	1.1	1
15:30-15:45	7	3	10	30.0	1.1	0	38	2	40	5.0	1.0	1
15:45-16:00	8	2	10	20.0	1.1	0	52	6	58	10.3	1.5	1
1時間計	40	12	52	23.1	5.8	0	183	21	204	10.3	5.1	5
16:00-16:15	14	2	16	12.5	1.8	0	47	5	52	9.6	1.3	2
16:15-16:30	9	5	14	35.7	1.6	0	45	2	47	4.3	1.2	3
16:30-16:45	10	3	13	23.1	1.5	2	38	3	41	7.3	1.0	2
16:45-17:00	9	2	11	18.2	1.2	0	51	7	58	12.1	1.5	0
1時間計	42	12	54	22.2	6.1	2	181	17	198	8.6	5.0	7
17:00-17:15	5	1	6	16.7	0.7	1	43	1	44	2.3	1.1	3
17:15-17:30	13	0	13	0.0	1.5	0	45	4	49	8.2	1.2	1
17:30-17:45	14	0	14	0.0	1.6	0	59	3	62	4.8	1.6	3
17:45-18:00	17	2	19	10.5	2.1	0	41	2	43	4.7	1.1	2
1時間計	49	3	52	5.8	5.8	1	188	10	198	5.1	5.0	9
18:00-18:15	12	1	13	7.7	1.5	0	45	2	47	4.3	1.2	0
18:15-18:30	7	2	9	22.2	1.0	0	48	5	53	9.4	1.3	2
18:30-18:45	14	5	19	26.3	2.1	0	57	0	57	0.0	1.4	1
18:45-19:00	10	2	12	16.7	1.3	0	58	1	59	1.7	1.5	4
1時間計	43	10	53	18.9	6.0	0	208	8	216	3.7	5.4	7
昼12時間計	466	187	653	28.6	73.4	11	2466	304	2770	11.0	69.4	108
19:00-19:15	18	3	21	14.3	2.4	1	53	0	53	0.0	1.3	4
19:15-19:30	15	0	15	0.0	1.7	0	49	2	51	3.9	1.3	1
19:30-19:45	8	0	8	0.0	0.9	0	42	0	42	0.0	1.1	0
19:45-20:00	8	0	8	0.0	0.9	0	38	1	39	2.6	1.0	1
1時間計	49	3	52	5.8	5.8	1	182	3	185	1.6	4.6	6
20:00-20:15	9	1	10	10.0	1.1	0	44	1	45	2.2	1.1	2
20:15-20:30	8	1	9	11.1	1.0	0	35	0	35	0.0	0.9	2
20:30-20:45	6	1	7	14.3	0.8	0	37	1	38	2.6	1.0	1
20:45-21:00	5	0	5	0.0	0.6	0	46	3	49	6.1	1.2	0
1時間計	28	3	31	9.7	3.5	0	162	5	167	3.0	4.2	5
21:00-21:15	6	1	7	14.3	0.8	0	25	0	25	0.0	0.6	1
21:15-21:30	2	3	5	60.0	0.6	0	29	2	31	6.5	0.8	2
21:30-21:45	3	1	4	25.0	0.4	0	10	0	10	0.0	0.3	1
21:45-22:00	6	0	6	0.0	0.7	0	20	1	21	4.8	0.5	1
1時間計	17	5	22	22.7	2.5	0	84	3	87	3.4	2.2	5
22:00-22:15	1	0	1	0.0	0.1	0	25	0	25	0.0	0.6	2
22:15-22:30	4	1	5	20.0	0.6	0	26	0	26	0.0	0.7	1
22:30-22:45	2	0	2	0.0	0.2	0	15	4	19	21.1	0.5	0
22:45-23:00	0	1	1	100.0	0.1	0	13	5	18	27.8	0.5	1
1時間計	7	2	9	22.2	1.0	0	79	9	88	10.2	2.2	4

方向別自動車交通量調査表

調査地点：地域社会2 目黒交番前

調査年月日：令和元年 5月14日(火) 天候：雨のち曇り

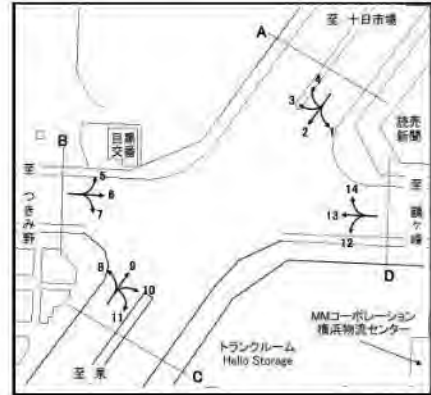


方向 時間帯	8						9					
	小型車 (台)	大型車 (台)	合計 (台)	大型車 混入率 (%)	時間 係数 (%)	二輪車 (台)	小型車 (台)	大型車 (台)	合計 (台)	大型車 混入率 (%)	時間 係数 (%)	二輪車 (台)
23:00-23:15	4	3	7	42.9	0.8	0	12	4	16	25.0	0.4	0
23:15-23:30	0	0	0	0.0	0.0	0	6	0	6	0.0	0.2	0
23:30-23:45	2	2	4	50.0	0.4	0	7	0	7	0.0	0.2	0
23:45-24:00	1	0	1	0.0	0.1	0	2	3	5	60.0	0.1	0
1時間計	7	5	12	41.7	1.3	0	27	7	34	20.6	0.9	0
0:00-0:15	0	0	0	0.0	0.0	0	7	0	7	0.0	0.2	0
0:15-0:30	0	0	0	0.0	0.0	0	5	0	5	0.0	0.1	0
0:30-0:45	2	1	3	33.3	0.3	0	3	0	3	0.0	0.1	0
0:45-1:00	2	0	2	0.0	0.2	0	7	1	8	12.5	0.2	0
1時間計	4	1	5	20.0	0.6	0	22	1	23	4.3	0.6	0
1:00-1:15	2	3	5	60.0	0.6	0	6	1	7	14.3	0.2	0
1:15-1:30	2	0	2	0.0	0.2	1	3	0	3	0.0	0.1	0
1:30-1:45	1	0	1	0.0	0.1	0	3	1	4	25.0	0.1	0
1:45-2:00	0	0	0	0.0	0.0	0	4	4	8	50.0	0.2	0
1時間計	5	3	8	37.5	0.9	1	16	6	22	27.3	0.6	0
2:00-2:15	1	0	1	0.0	0.1	0	3	1	4	25.0	0.1	0
2:15-2:30	1	1	2	50.0	0.2	0	4	0	4	0.0	0.1	0
2:30-2:45	0	1	1	100.0	0.1	0	5	1	6	16.7	0.2	0
2:45-3:00	1	1	2	50.0	0.2	0	0	2	2	100.0	0.1	0
1時間計	3	3	6	50.0	0.7	0	12	4	16	25.0	0.4	0
3:00-3:15	0	4	4	100.0	0.4	0	2	1	3	33.3	0.1	0
3:15-3:30	0	1	1	100.0	0.1	0	6	3	9	33.3	0.2	0
3:30-3:45	0	1	1	100.0	0.1	0	4	1	5	20.0	0.1	0
3:45-4:00	1	1	2	50.0	0.2	0	8	1	9	11.1	0.2	0
1時間計	1	7	8	87.5	0.9	0	20	6	26	23.1	0.7	0
4:00-4:15	0	4	4	100.0	0.4	0	6	1	7	14.3	0.2	2
4:15-4:30	0	2	2	100.0	0.2	0	7	2	9	22.2	0.2	1
4:30-4:45	2	1	3	33.3	0.3	0	2	1	3	33.3	0.1	2
4:45-5:00	3	1	4	25.0	0.4	0	8	4	12	33.3	0.3	1
1時間計	5	8	13	61.5	1.5	0	23	8	31	25.8	0.8	6
5:00-5:15	1	2	3	66.7	0.3	0	19	11	30	36.7	0.8	1
5:15-5:30	1	3	4	75.0	0.4	0	31	3	34	8.8	0.9	3
5:30-5:45	6	1	7	14.3	0.8	0	41	4	45	8.9	1.1	2
5:45-6:00	7	4	11	36.4	1.2	1	60	10	70	14.3	1.8	0
1時間計	15	10	25	40.0	2.8	1	151	28	179	15.6	4.5	6
6:00-6:15	4	4	8	50.0	0.9	1	67	9	76	11.8	1.9	3
6:15-6:30	10	4	14	28.6	1.6	0	69	18	87	20.7	2.2	5
6:30-6:45	8	3	11	27.3	1.2	0	82	17	99	17.2	2.5	5
6:45-7:00	9	4	13	30.8	1.5	1	93	9	102	8.8	2.6	6
1時間計	31	15	46	32.6	5.2	2	311	53	364	14.6	9.1	19
夜12時間計	172	65	237	27.4	26.6	5	1089	133	1222	10.9	30.6	51
全時間合計	638	252	890	28.3	100.0	16	3555	437	3992	10.9	100.0	159
昼夜率	1.37	1.35	1.36	-	-	1.45	1.44	1.44	1.44	-	-	1.47

方向別自動車交通量調査表

調査地点：地域社会2 目黒交番前

調査年月日：令和元年 5月14日(火) 天候：雨のち曇り

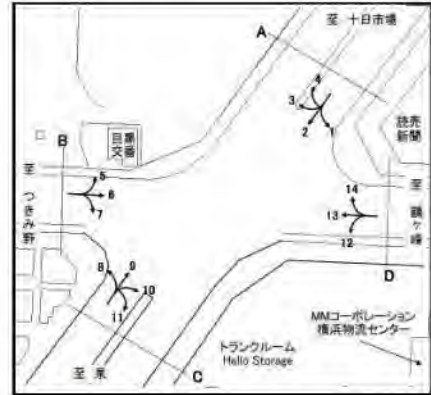


方向 時間帯	10						11					
	種別 小型車 (台)	大型車 (台)	合計 (台)	大型車 混入率 (%)	時間 係数 (%)	二輪車 (台)	小型車 (台)	大型車 (台)	合計 (台)	大型車 混入率 (%)	時間 係数 (%)	二輪車 (台)
7:00-7:15	30	3	33	9.1	2.0	4	0	0	0	0.0	0.0	0
7:15-7:30	18	3	21	14.3	1.3	2	0	0	0	0.0	0.0	0
7:30-7:45	24	6	30	20.0	1.8	3	0	0	0	0.0	0.0	0
7:45-8:00	38	1	39	2.6	2.4	0	0	0	0	0.0	0.0	0
1時間計	110	13	123	10.6	7.5	9	0	0	0	0.0	0.0	0
8:00-8:15	22	3	25	12.0	1.5	2	0	0	0	0.0	0.0	0
8:15-8:30	34	3	37	8.1	2.3	1	0	0	0	0.0	0.0	0
8:30-8:45	40	0	40	0.0	2.4	0	0	0	0	0.0	0.0	0
8:45-9:00	36	2	38	5.3	2.3	2	0	0	0	0.0	0.0	0
1時間計	132	8	140	5.7	8.5	5	0	0	0	0.0	0.0	0
9:00-9:15	26	7	33	21.2	2.0	1	0	0	0	0.0	0.0	0
9:15-9:30	15	6	21	28.6	1.3	0	0	1	1	100.0	33.3	0
9:30-9:45	24	4	28	14.3	1.7	1	0	0	0	0.0	0.0	0
9:45-10:00	24	4	28	14.3	1.7	0	0	0	0	0.0	0.0	0
1時間計	89	21	110	19.1	6.7	2	0	1	1	100.0	33.3	0
10:00-10:15	17	4	21	19.0	1.3	0	0	0	0	0.0	0.0	0
10:15-10:30	21	5	26	19.2	1.6	0	0	0	0	0.0	0.0	0
10:30-10:45	21	6	27	22.2	1.6	0	0	0	0	0.0	0.0	0
10:45-11:00	25	3	28	10.7	1.7	0	0	0	0	0.0	0.0	0
1時間計	84	18	102	17.6	6.2	0	0	0	0	0.0	0.0	0
11:00-11:15	7	3	10	30.0	0.6	1	0	0	0	0.0	0.0	0
11:15-11:30	12	7	19	36.8	1.2	0	0	0	0	0.0	0.0	0
11:30-11:45	10	2	12	16.7	0.7	0	0	0	0	0.0	0.0	0
11:45-12:00	25	8	33	24.2	2.0	2	0	0	0	0.0	0.0	0
1時間計	54	20	74	27.0	4.5	3	0	0	0	0.0	0.0	0
12:00-12:15	13	0	13	0.0	0.8	0	0	0	0	0.0	0.0	0
12:15-12:30	18	4	22	18.2	1.3	1	0	0	0	0.0	0.0	0
12:30-12:45	13	6	19	31.6	1.2	0	0	0	0	0.0	0.0	0
12:45-13:00	18	4	22	18.2	1.3	0	0	0	0	0.0	0.0	0
1時間計	62	14	76	18.4	4.6	1	0	0	0	0.0	0.0	0
13:00-13:15	17	3	20	15.0	1.2	0	0	0	0	0.0	0.0	0
13:15-13:30	22	0	22	0.0	1.3	3	0	0	0	0.0	0.0	0
13:30-13:45	23	4	27	14.8	1.6	0	0	0	0	0.0	0.0	0
13:45-14:00	22	3	25	12.0	1.5	0	0	0	0	0.0	0.0	0
1時間計	84	10	94	10.6	5.7	3	0	0	0	0.0	0.0	0
14:00-14:15	19	5	24	20.8	1.5	0	0	0	0	0.0	0.0	1
14:15-14:30	15	4	19	21.1	1.2	0	0	0	0	0.0	0.0	0
14:30-14:45	17	3	20	15.0	1.2	0	0	0	0	0.0	0.0	0
14:45-15:00	22	6	28	21.4	1.7	0	0	0	0	0.0	0.0	0
1時間計	73	18	91	19.8	5.5	0	0	0	0	0.0	0.0	1

方向別自動車交通量調査表

調査地点：地域社会2 目黒交番前

調査年月日：令和元年 5月14日(火) 天候：雨のち曇り

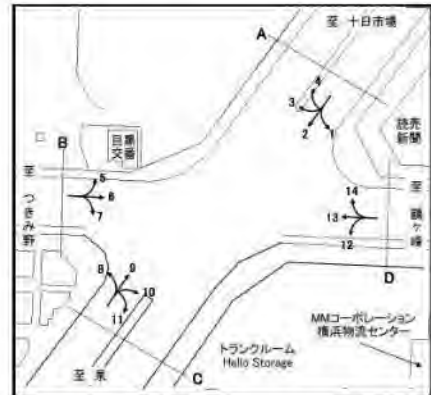


方向 種別 時間帯	10						11					
	小型車 (台)	大型車 (台)	合計 (台)	大型車 混入率 (%)	時間 係数 (%)	二輪車 (台)	小型車 (台)	大型車 (台)	合計 (台)	大型車 混入率 (%)	時間 係数 (%)	二輪車 (台)
15:00-15:15	18	8	26	30.8	1.6	1	0	0	0	0.0	0.0	0
15:15-15:30	24	4	28	14.3	1.7	0	0	0	0	0.0	0.0	0
15:30-15:45	17	3	20	15.0	1.2	0	0	0	0	0.0	0.0	0
15:45-16:00	21	4	25	16.0	1.5	0	0	0	0	0.0	0.0	0
1時間計	80	19	99	19.2	6.0	1	0	0	0	0.0	0.0	0
16:00-16:15	14	3	17	17.6	1.0	0	0	0	0	0.0	0.0	0
16:15-16:30	21	6	27	22.2	1.6	0	0	0	0	0.0	0.0	0
16:30-16:45	12	4	16	25.0	1.0	0	0	0	0	0.0	0.0	0
16:45-17:00	19	4	23	17.4	1.4	2	0	0	0	0.0	0.0	0
1時間計	66	17	83	20.5	5.0	2	0	0	0	0.0	0.0	0
17:00-17:15	12	6	18	33.3	1.1	0	0	0	0	0.0	0.0	0
17:15-17:30	26	5	31	16.1	1.9	2	0	0	0	0.0	0.0	0
17:30-17:45	27	5	32	15.6	1.9	0	0	0	0	0.0	0.0	0
17:45-18:00	12	5	17	29.4	1.0	1	0	0	0	0.0	0.0	0
1時間計	77	21	98	21.4	6.0	3	0	0	0	0.0	0.0	0
18:00-18:15	10	0	10	0.0	0.6	2	0	0	0	0.0	0.0	0
18:15-18:30	11	0	11	0.0	0.7	0	0	0	0	0.0	0.0	0
18:30-18:45	8	1	9	11.1	0.5	1	0	0	0	0.0	0.0	0
18:45-19:00	17	1	18	5.6	1.1	2	0	0	0	0.0	0.0	0
1時間計	46	2	48	4.2	2.9	5	0	0	0	0.0	0.0	0
昼12時間計	957	181	1138	15.9	69.2	34	0	1	1	100.0	33.3	1
19:00-19:15	16	0	16	0.0	1.0	4	0	0	0	0.0	0.0	0
19:15-19:30	20	3	23	13.0	1.4	3	0	0	0	0.0	0.0	0
19:30-19:45	9	0	9	0.0	0.5	0	0	0	0	0.0	0.0	0
19:45-20:00	4	0	4	0.0	0.2	0	0	0	0	0.0	0.0	0
1時間計	49	3	52	5.8	3.2	7	0	0	0	0.0	0.0	0
20:00-20:15	10	1	11	9.1	0.7	0	0	0	0	0.0	0.0	0
20:15-20:30	9	1	10	10.0	0.6	1	0	0	0	0.0	0.0	0
20:30-20:45	5	1	6	16.7	0.4	0	0	0	0	0.0	0.0	0
20:45-21:00	7	1	8	12.5	0.5	1	0	0	0	0.0	0.0	0
1時間計	31	4	35	11.4	2.1	2	0	0	0	0.0	0.0	0
21:00-21:15	11	0	11	0.0	0.7	0	0	0	0	0.0	0.0	0
21:15-21:30	9	0	9	0.0	0.5	1	0	0	0	0.0	0.0	0
21:30-21:45	7	0	7	0.0	0.4	0	0	0	0	0.0	0.0	0
21:45-22:00	13	2	15	13.3	0.9	1	0	0	0	0.0	0.0	0
1時間計	40	2	42	4.8	2.6	2	0	0	0	0.0	0.0	0
22:00-22:15	7	0	7	0.0	0.4	0	0	0	0	0.0	0.0	0
22:15-22:30	12	0	12	0.0	0.7	0	0	0	0	0.0	0.0	0
22:30-22:45	3	1	4	25.0	0.2	1	1	0	1	0.0	33.3	0
22:45-23:00	7	3	10	30.0	0.6	0	0	0	0	0.0	0.0	0
1時間計	29	4	33	12.1	2.0	1	1	0	1	0.0	33.3	0

方向別自動車交通量調査表

調査地点：地域社会2 目黒交番前

調査年月日：令和元年 5月14日(火) 天候：雨のち曇り

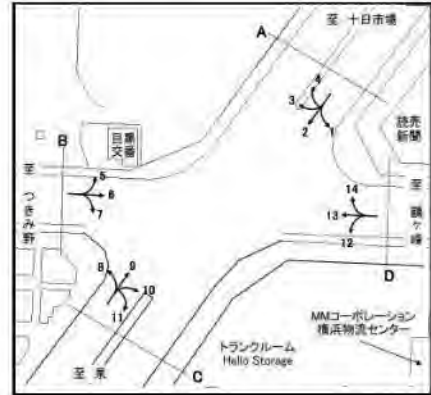


方向	10						11						
	種別	小型車 (台)	大型車 (台)	合計 (台)	大型車 混入率 (%)	時間 係数 (%)	二輪車 (台)	小型車 (台)	大型車 (台)	合計 (台)	大型車 混入率 (%)	時間 係数 (%)	二輪車 (台)
23:00-23:15		6	2	8	25.0	0.5	0	0	0	0	0.0	0.0	0
23:15-23:30		6	0	6	0.0	0.4	0	0	0	0	0.0	0.0	0
23:30-23:45		1	1	2	50.0	0.1	0	0	0	0	0.0	0.0	0
23:45-24:00		3	0	3	0.0	0.2	1	0	0	0	0.0	0.0	0
1時間計		16	3	19	15.8	1.2	1	0	0	0	0.0	0.0	0
0:00-0:15		0	0	0	0.0	0.0	0	0	0	0	0.0	0.0	0
0:15-0:30		4	1	5	20.0	0.3	0	0	0	0	0.0	0.0	0
0:30-0:45		3	0	3	0.0	0.2	0	0	0	0	0.0	0.0	0
0:45-1:00		0	0	0	0.0	0.0	0	0	0	0	0.0	0.0	0
1時間計		7	1	8	12.5	0.5	0	0	0	0	0.0	0.0	0
1:00-1:15		7	2	9	22.2	0.5	1	0	0	0	0.0	0.0	0
1:15-1:30		2	1	3	33.3	0.2	0	0	0	0	0.0	0.0	0
1:30-1:45		2	0	2	0.0	0.1	0	0	0	0	0.0	0.0	0
1:45-2:00		6	1	7	14.3	0.4	0	0	0	0	0.0	0.0	0
1時間計		17	4	21	19.0	1.3	1	0	0	0	0.0	0.0	0
2:00-2:15		2	0	2	0.0	0.1	0	0	0	0	0.0	0.0	0
2:15-2:30		2	1	3	33.3	0.2	0	0	0	0	0.0	0.0	0
2:30-2:45		2	0	2	0.0	0.1	0	0	0	0	0.0	0.0	0
2:45-3:00		1	2	3	66.7	0.2	0	0	0	0	0.0	0.0	0
1時間計		7	3	10	30.0	0.6	0	0	0	0	0.0	0.0	0
3:00-3:15		0	0	0	0.0	0.0	1	0	0	0	0.0	0.0	0
3:15-3:30		2	1	3	33.3	0.2	0	0	0	0	0.0	0.0	0
3:30-3:45		3	0	3	0.0	0.2	0	0	0	0	0.0	0.0	0
3:45-4:00		6	0	6	0.0	0.4	1	0	0	0	0.0	0.0	0
1時間計		11	1	12	8.3	0.7	2	0	0	0	0.0	0.0	0
4:00-4:15		3	0	3	0.0	0.2	0	0	0	0	0.0	0.0	0
4:15-4:30		4	1	5	20.0	0.3	0	0	0	0	0.0	0.0	0
4:30-4:45		4	0	4	0.0	0.2	1	0	0	0	0.0	0.0	0
4:45-5:00		11	4	15	26.7	0.9	0	0	0	0	0.0	0.0	0
1時間計		22	5	27	18.5	1.6	1	0	0	0	0.0	0.0	0
5:00-5:15		12	2	14	14.3	0.9	3	0	0	0	0.0	0.0	0
5:15-5:30		18	2	20	10.0	1.2	3	0	0	0	0.0	0.0	0
5:30-5:45		21	1	22	4.5	1.3	3	0	0	0	0.0	0.0	0
5:45-6:00		44	5	49	10.2	3.0	1	0	0	0	0.0	0.0	0
1時間計		95	10	105	9.5	6.4	10	0	0	0	0.0	0.0	0
6:00-6:15		23	5	28	17.9	1.7	0	1	0	1	0.0	33.3	0
6:15-6:30		34	14	48	29.2	2.9	3	0	0	0	0.0	0.0	0
6:30-6:45		32	2	34	5.9	2.1	2	0	0	0	0.0	0.0	0
6:45-7:00		26	6	32	18.8	1.9	6	0	0	0	0.0	0.0	0
1時間計		115	27	142	19.0	8.6	11	1	0	1	0.0	33.3	0
夜12時間計		439	67	506	13.2	30.8	38	2	0	2	0.0	66.7	0
全時間合計		1396	248	1644	15.1	100.0	72	2	1	3	33.3	100.0	1
昼夜率		1.46	1.37	1.44	-	-	2.12	0.00	1.00	3.00	-	-	1.00

方向別自動車交通量調査表

調査地点：地域社会2 目黒交番前

調査年月日：令和元年 5月14日(火) 天候：雨のち曇り

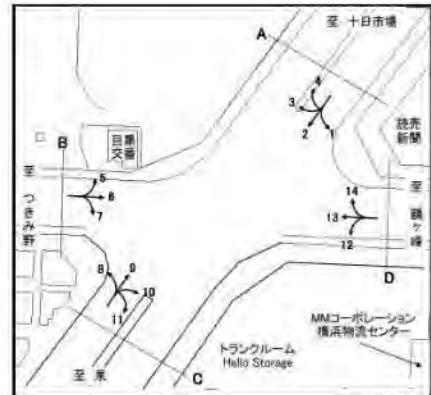


方向 時間帯	種別	C 合計 (8+ 9+10+11)										
		小型車 (台)	大型車 (台)	合計 (台)	大型車 混入率 (%)	時間 係数 (%)	二輪車 (台)	小型車 (台)	大型車 (台)	合計 (台)	大型車 混入率 (%)	時間 係数 (%)
7:00-7:15							121	14	135	10.4	2.1	12
7:15-7:30							111	9	120	7.5	1.8	7
7:30-7:45							123	19	142	13.4	2.2	16
7:45-8:00							121	11	132	8.3	2.0	10
1時間計							476	53	529	10.0	8.1	45
8:00-8:15							103	10	113	8.8	1.7	7
8:15-8:30							125	12	137	8.8	2.1	9
8:30-8:45							125	12	137	8.8	2.1	4
8:45-9:00							101	17	118	14.4	1.8	6
1時間計							454	51	505	10.1	7.7	26
9:00-9:15							114	30	144	20.8	2.2	1
9:15-9:30							77	27	104	26.0	1.6	1
9:30-9:45							85	14	99	14.1	1.5	2
9:45-10:00							76	14	90	15.6	1.4	0
1時間計							352	85	437	19.5	6.7	4
10:00-10:15							70	25	95	26.3	1.5	0
10:15-10:30							75	21	96	21.9	1.5	1
10:30-10:45							74	20	94	21.3	1.4	2
10:45-11:00							84	17	101	16.8	1.5	1
1時間計							303	83	386	21.5	5.9	4
11:00-11:15							58	14	72	19.4	1.1	2
11:15-11:30							50	22	72	30.6	1.1	2
11:30-11:45							73	17	90	18.9	1.4	2
11:45-12:00							88	15	103	14.6	1.6	3
1時間計							269	68	337	20.2	5.2	9
12:00-12:15							47	10	57	17.5	0.9	1
12:15-12:30							67	12	79	15.2	1.2	3
12:30-12:45							70	17	87	19.5	1.3	5
12:45-13:00							77	22	99	22.2	1.5	1
1時間計							261	61	322	18.9	4.9	10
13:00-13:15							73	18	91	19.8	1.4	2
13:15-13:30							86	16	102	15.7	1.6	4
13:30-13:45							76	8	84	9.5	1.3	2
13:45-14:00							60	13	73	17.8	1.1	0
1時間計							295	55	350	15.7	5.4	8
14:00-14:15							74	22	96	22.9	1.5	2
14:15-14:30							51	15	66	22.7	1.0	0
14:30-14:45							83	15	98	15.3	1.5	4
14:45-15:00							68	13	81	16.0	1.2	0
1時間計							276	65	341	19.1	5.2	6

方向別自動車交通量調査表

調査地点：地域社会2 目黒交番前

調査年月日：令和元年 5月14日(火) 天候：雨のち曇り

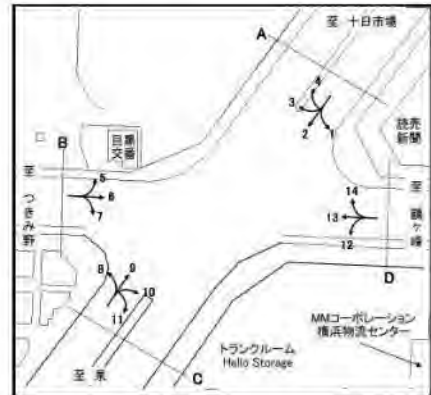


方向 時間帯							C 合計 (8+ 9+10+11)					
	種別 小型車 (台)	大型車 (台)	合計 (台)	大型車 混入率 (%)	時間 係数 (%)	二輪車 (台)	小型車 (台)	大型車 (台)	合計 (台)	大型車 混入率 (%)	時間 係数 (%)	二輪車 (台)
15:00-15:15							84	22	106	20.8	1.6	3
15:15-15:30							76	10	86	11.6	1.3	1
15:30-15:45							62	8	70	11.4	1.1	1
15:45-16:00							81	12	93	12.9	1.4	1
1時間計							303	52	355	14.6	5.4	6
16:00-16:15							75	10	85	11.8	1.3	2
16:15-16:30							75	13	88	14.8	1.3	3
16:30-16:45							60	10	70	14.3	1.1	4
16:45-17:00							79	13	92	14.1	1.4	2
1時間計							289	46	335	13.7	5.1	11
17:00-17:15							60	8	68	11.8	1.0	4
17:15-17:30							84	9	93	9.7	1.4	3
17:30-17:45							100	8	108	7.4	1.7	3
17:45-18:00							70	9	79	11.4	1.2	3
1時間計							314	34	348	9.8	5.3	13
18:00-18:15							67	3	70	4.3	1.1	2
18:15-18:30							66	7	73	9.6	1.1	2
18:30-18:45							79	6	85	7.1	1.3	2
18:45-19:00							85	4	89	4.5	1.4	6
1時間計							297	20	317	6.3	4.9	12
昼12時間計							3889	673	4562	14.8	69.9	154
19:00-19:15							87	3	90	3.3	1.4	9
19:15-19:30							84	5	89	5.6	1.4	4
19:30-19:45							59	0	59	0.0	0.9	0
19:45-20:00							50	1	51	2.0	0.8	1
1時間計							280	9	289	3.1	4.4	14
20:00-20:15							63	3	66	4.5	1.0	2
20:15-20:30							52	2	54	3.7	0.8	3
20:30-20:45							48	3	51	5.9	0.8	1
20:45-21:00							58	4	62	6.5	0.9	1
1時間計							221	12	233	5.2	3.6	7
21:00-21:15							42	1	43	2.3	0.7	1
21:15-21:30							40	5	45	11.1	0.7	3
21:30-21:45							20	1	21	4.8	0.3	1
21:45-22:00							39	3	42	7.1	0.6	2
1時間計							141	10	151	6.6	2.3	7
22:00-22:15							33	0	33	0.0	0.5	2
22:15-22:30							42	1	43	2.3	0.7	1
22:30-22:45							21	5	26	19.2	0.4	1
22:45-23:00							20	9	29	31.0	0.4	1
1時間計							116	15	131	11.5	2.0	5

方向別自動車交通量調査表

調査地点：地域社会2 目黒交番前

調査年月日：令和元年 5月14日(火) 天候：雨のち曇り

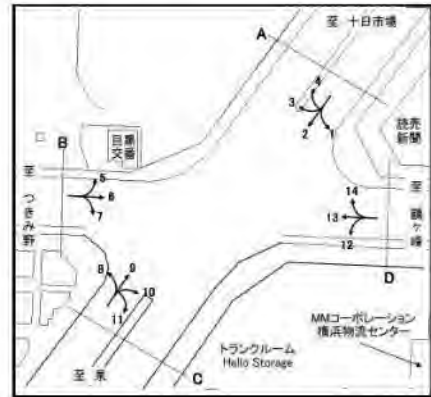


方向 時間帯	12						13					
	種別 小型車 (台)	大型車 (台)	合計 (台)	大型車 混入率 (%)	時間 係数 (%)	二輪車 (台)	種別 小型車 (台)	大型車 (台)	合計 (台)	大型車 混入率 (%)	時間 係数 (%)	二輪車 (台)
7:00-7:15	6	2	8	25.0	0.7	1	83	39	122	32.0	1.1	8
7:15-7:30	6	4	10	40.0	0.8	3	117	48	165	29.1	1.5	10
7:30-7:45	5	3	8	37.5	0.7	0	95	48	143	33.6	1.3	13
7:45-8:00	11	2	13	15.4	1.1	0	102	39	141	27.7	1.3	11
1時間計	28	11	39	28.2	3.3	4	397	174	571	30.5	5.3	42
8:00-8:15	17	4	21	19.0	1.8	0	84	41	125	32.8	1.2	7
8:15-8:30	15	1	16	6.3	1.3	1	88	36	124	29.0	1.1	7
8:30-8:45	16	4	20	20.0	1.7	1	82	50	132	37.9	1.2	3
8:45-9:00	11	5	16	31.3	1.3	3	105	54	159	34.0	1.5	8
1時間計	59	14	73	19.2	6.1	5	359	181	540	33.5	5.0	25
9:00-9:15	9	1	10	10.0	0.8	0	95	53	148	35.8	1.4	4
9:15-9:30	8	3	11	27.3	0.9	0	84	48	132	36.4	1.2	2
9:30-9:45	13	4	17	23.5	1.4	0	72	61	133	45.9	1.2	3
9:45-10:00	11	4	15	26.7	1.3	1	83	53	136	39.0	1.3	1
1時間計	41	12	53	22.6	4.5	1	334	215	549	39.2	5.1	10
10:00-10:15	16	2	18	11.1	1.5	0	98	72	170	42.4	1.6	5
10:15-10:30	15	4	19	21.1	1.6	0	88	56	144	38.9	1.3	1
10:30-10:45	17	2	19	10.5	1.6	0	81	65	146	44.5	1.4	1
10:45-11:00	16	2	18	11.1	1.5	0	96	47	143	32.9	1.3	6
1時間計	64	10	74	13.5	6.2	0	363	240	603	39.8	5.6	13
11:00-11:15	10	4	14	28.6	1.2	0	82	47	129	36.4	1.2	1
11:15-11:30	15	0	15	0.0	1.3	0	101	72	173	41.6	1.6	4
11:30-11:45	17	5	22	22.7	1.9	0	57	61	118	51.7	1.1	3
11:45-12:00	7	2	9	22.2	0.8	0	73	66	139	47.5	1.3	1
1時間計	49	11	60	18.3	5.0	0	313	246	559	44.0	5.2	9
12:00-12:15	16	3	19	15.8	1.6	0	92	64	156	41.0	1.4	0
12:15-12:30	7	3	10	30.0	0.8	0	70	65	135	48.1	1.2	2
12:30-12:45	12	2	14	14.3	1.2	0	87	46	133	34.6	1.2	5
12:45-13:00	9	4	13	30.8	1.1	0	83	52	135	38.5	1.2	1
1時間計	44	12	56	21.4	4.7	0	332	227	559	40.6	5.2	8
13:00-13:15	13	2	15	13.3	1.3	1	78	47	125	37.6	1.2	1
13:15-13:30	12	3	15	20.0	1.3	1	76	53	129	41.1	1.2	0
13:30-13:45	21	5	26	19.2	2.2	0	96	57	153	37.3	1.4	1
13:45-14:00	21	2	23	8.7	1.9	1	71	47	118	39.8	1.1	2
1時間計	67	12	79	15.2	6.6	3	321	204	525	38.9	4.9	4
14:00-14:15	17	2	19	10.5	1.6	1	101	58	159	36.5	1.5	2
14:15-14:30	12	5	17	29.4	1.4	0	77	48	125	38.4	1.2	2
14:30-14:45	16	5	21	23.8	1.8	1	82	66	148	44.6	1.4	8
14:45-15:00	21	3	24	12.5	2.0	1	84	59	143	41.3	1.3	1
1時間計	66	15	81	18.5	6.8	3	344	231	575	40.2	5.3	13

方向別自動車交通量調査表

調査地点：地域社会2 目黒交番前

調査年月日：令和元年 5月14日(火) 天候：雨のち曇り

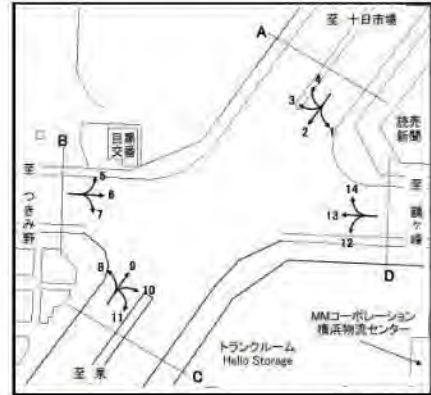


方向 種別 時間帯	12						13					
	小型車 (台)	大型車 (台)	合計 (台)	大型車 混入率 (%)	時間 係数 (%)	二輪車 (台)	小型車 (台)	大型車 (台)	合計 (台)	大型車 混入率 (%)	時間 係数 (%)	二輪車 (台)
15:00-15:15	15	2	17	11.8	1.4	1	83	52	135	38.5	1.2	4
15:15-15:30	10	1	11	9.1	0.9	0	80	53	133	39.8	1.2	5
15:30-15:45	15	3	18	16.7	1.5	0	104	52	156	33.3	1.4	3
15:45-16:00	21	2	23	8.7	1.9	0	84	46	130	35.4	1.2	0
1時間計	61	8	69	11.6	5.8	1	351	203	554	36.6	5.1	12
16:00-16:15	13	0	13	0.0	1.1	0	106	53	159	33.3	1.5	2
16:15-16:30	9	3	12	25.0	1.0	4	93	60	153	39.2	1.4	3
16:30-16:45	11	5	16	31.3	1.3	1	98	56	154	36.4	1.4	4
16:45-17:00	11	1	12	8.3	1.0	0	116	45	161	28.0	1.5	6
1時間計	44	9	53	17.0	4.5	5	413	214	627	34.1	5.8	15
17:00-17:15	30	0	30	0.0	2.5	2	144	44	188	23.4	1.7	11
17:15-17:30	19	0	19	0.0	1.6	1	140	19	159	11.9	1.5	2
17:30-17:45	20	3	23	13.0	1.9	2	125	34	159	21.4	1.5	9
17:45-18:00	15	1	16	6.3	1.3	5	151	40	191	20.9	1.8	13
1時間計	84	4	88	4.5	7.4	10	560	137	697	19.7	6.4	35
18:00-18:15	16	0	16	0.0	1.3	5	138	28	166	16.9	1.5	13
18:15-18:30	22	1	23	4.3	1.9	1	118	30	148	20.3	1.4	9
18:30-18:45	22	0	22	0.0	1.9	0	140	23	163	14.1	1.5	5
18:45-19:00	14	0	14	0.0	1.2	1	141	20	161	12.4	1.5	8
1時間計	74	1	75	1.3	6.3	7	537	101	638	15.8	5.9	35
昼12時間計	681	119	800	14.9	67.3	39	4624	2373	6997	33.9	64.7	221
19:00-19:15	20	2	22	9.1	1.9	2	123	24	147	16.3	1.4	10
19:15-19:30	13	1	14	7.1	1.2	2	120	14	134	10.4	1.2	2
19:30-19:45	17	1	18	5.6	1.5	1	110	21	131	16.0	1.2	10
19:45-20:00	13	1	14	7.1	1.2	1	106	15	121	12.4	1.1	4
1時間計	63	5	68	7.4	5.7	6	459	74	533	13.9	4.9	26
20:00-20:15	16	1	17	5.9	1.4	1	100	18	118	15.3	1.1	5
20:15-20:30	20	0	20	0.0	1.7	2	101	15	116	12.9	1.1	3
20:30-20:45	16	0	16	0.0	1.3	0	94	15	109	13.8	1.0	3
20:45-21:00	7	0	7	0.0	0.6	0	74	25	99	25.3	0.9	6
1時間計	59	1	60	1.7	5.0	3	369	73	442	16.5	4.1	17
21:00-21:15	13	1	14	7.1	1.2	0	71	30	101	29.7	0.9	6
21:15-21:30	11	3	14	21.4	1.2	0	67	29	96	30.2	0.9	4
21:30-21:45	13	2	15	13.3	1.3	1	58	30	88	34.1	0.8	2
21:45-22:00	6	1	7	14.3	0.6	0	48	20	68	29.4	0.6	2
1時間計	43	7	50	14.0	4.2	1	244	109	353	30.9	3.3	14
22:00-22:15	8	3	11	27.3	0.9	0	56	22	78	28.2	0.7	2
22:15-22:30	12	6	18	33.3	1.5	0	48	16	64	25.0	0.6	2
22:30-22:45	10	3	13	23.1	1.1	0	46	18	64	28.1	0.6	1
22:45-23:00	13	1	14	7.1	1.2	0	44	30	74	40.5	0.7	3
1時間計	43	13	56	23.2	4.7	0	194	86	280	30.7	2.6	8

方向別自動車交通量調査表

調査地点：地域社会2 目黒交番前

調査年月日：令和元年 5月14日(火) 天候：雨のち曇り

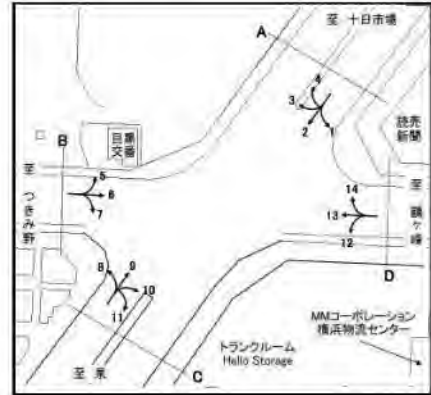


方向 時間帯	14						D 合計 (12+13+14)					
	種別 小型車 (台)	大型車 (台)	合計 (台)	大型車 混入率 (%)	時間 係数 (%)	二輪車 (台)	種別 小型車 (台)	大型車 (台)	合計 (台)	大型車 混入率 (%)	時間 係数 (%)	二輪車 (台)
7:00-7:15	1	2	3	66.7	1.5	0	90	43	133	32.3	1.1	9
7:15-7:30	0	1	1	100.0	0.5	0	123	53	176	30.1	1.4	13
7:30-7:45	1	1	2	50.0	1.0	0	101	52	153	34.0	1.3	13
7:45-8:00	3	1	4	25.0	2.0	0	116	42	158	26.6	1.3	11
1時間計	5	5	10	50.0	5.1	0	430	190	620	30.6	5.1	46
8:00-8:15	2	0	2	0.0	1.0	0	103	45	148	30.4	1.2	7
8:15-8:30	2	0	2	0.0	1.0	0	105	37	142	26.1	1.2	8
8:30-8:45	0	1	1	100.0	0.5	1	98	55	153	35.9	1.3	5
8:45-9:00	2	0	2	0.0	1.0	0	118	59	177	33.3	1.5	11
1時間計	6	1	7	14.3	3.5	1	424	196	620	31.6	5.1	31
9:00-9:15	0	0	0	0.0	0.0	0	104	54	158	34.2	1.3	4
9:15-9:30	1	2	3	66.7	1.5	0	93	53	146	36.3	1.2	2
9:30-9:45	0	1	1	100.0	0.5	0	85	66	151	43.7	1.2	3
9:45-10:00	4	0	4	0.0	2.0	0	98	57	155	36.8	1.3	2
1時間計	5	3	8	37.5	4.0	0	380	230	610	37.7	5.0	11
10:00-10:15	0	1	1	100.0	0.5	0	114	75	189	39.7	1.5	5
10:15-10:30	1	0	1	0.0	0.5	0	104	60	164	36.6	1.3	1
10:30-10:45	0	0	0	0.0	0.0	0	98	67	165	40.6	1.4	1
10:45-11:00	1	0	1	0.0	0.5	0	113	49	162	30.2	1.3	6
1時間計	2	1	3	33.3	1.5	0	429	251	680	36.9	5.6	13
11:00-11:15	1	2	3	66.7	1.5	0	93	53	146	36.3	1.2	1
11:15-11:30	3	4	7	57.1	3.5	0	119	76	195	39.0	1.6	4
11:30-11:45	2	1	3	33.3	1.5	0	76	67	143	46.9	1.2	3
11:45-12:00	3	1	4	25.0	2.0	0	83	69	152	45.4	1.2	1
1時間計	9	8	17	47.1	8.6	0	371	265	636	41.7	5.2	9
12:00-12:15	3	2	5	40.0	2.5	0	111	69	180	38.3	1.5	0
12:15-12:30	1	1	2	50.0	1.0	0	78	69	147	46.9	1.2	2
12:30-12:45	6	3	9	33.3	4.5	0	105	51	156	32.7	1.3	5
12:45-13:00	2	5	7	71.4	3.5	0	94	61	155	39.4	1.3	1
1時間計	12	11	23	47.8	11.6	0	388	250	638	39.2	5.2	8
13:00-13:15	1	1	2	50.0	1.0	0	92	50	142	35.2	1.2	2
13:15-13:30	3	1	4	25.0	2.0	0	91	57	148	38.5	1.2	1
13:30-13:45	1	2	3	66.7	1.5	0	118	64	182	35.2	1.5	1
13:45-14:00	4	2	6	33.3	3.0	0	96	51	147	34.7	1.2	3
1時間計	9	6	15	40.0	7.6	0	397	222	619	35.9	5.1	7
14:00-14:15	1	0	1	0.0	0.5	0	119	60	179	33.5	1.5	3
14:15-14:30	3	1	4	25.0	2.0	0	92	54	146	37.0	1.2	2
14:30-14:45	3	1	4	25.0	2.0	0	101	72	173	41.6	1.4	9
14:45-15:00	4	1	5	20.0	2.5	5	109	63	172	36.6	1.4	7
1時間計	11	3	14	21.4	7.1	5	421	249	670	37.2	5.5	21

方向別自動車交通量調査表

調査地点：地域社会2 目黒交番前

調査年月日：令和元年 5月14日(火) 天候：雨のち曇り

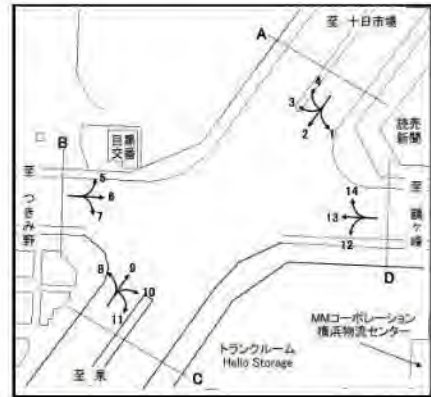


方向	14						D 合計 (12+13+14)							
	種別	小型車 (台)	大型車 (台)	合計 (台)	大型車 混入率 (%)	時間 係数 (%)	二輪車 (台)	種別	小型車 (台)	大型車 (台)	合計 (台)	大型車 混入率 (%)	時間 係数 (%)	二輪車 (台)
15:00-15:15		3	0	3	0.0	1.5	0		101	54	155	34.8	1.3	5
15:15-15:30		3	0	3	0.0	1.5	0		93	54	147	36.7	1.2	5
15:30-15:45		1	0	1	0.0	0.5	0		120	55	175	31.4	1.4	3
15:45-16:00		2	0	2	0.0	1.0	0		107	48	155	31.0	1.3	0
1時間計		9	0	9	0.0	4.5	0		421	211	632	33.4	5.2	13
16:00-16:15		2	0	2	0.0	1.0	0		121	53	174	30.5	1.4	2
16:15-16:30		0	0	0	0.0	0.0	0		102	63	165	38.2	1.4	7
16:30-16:45		1	0	1	0.0	0.5	0		110	61	171	35.7	1.4	5
16:45-17:00		3	0	3	0.0	1.5	0		130	46	176	26.1	1.4	6
1時間計		6	0	6	0.0	3.0	0		463	223	686	32.5	5.6	20
17:00-17:15		3	2	5	40.0	2.5	0		177	46	223	20.6	1.8	13
17:15-17:30		0	1	1	100.0	0.5	0		159	20	179	11.2	1.5	3
17:30-17:45		3	0	3	0.0	1.5	0		148	37	185	20.0	1.5	11
17:45-18:00		1	0	1	0.0	0.5	1		167	41	208	19.7	1.7	19
1時間計		7	3	10	30.0	5.1	1		651	144	795	18.1	6.5	46
18:00-18:15		5	1	6	16.7	3.0	1		159	29	188	15.4	1.5	19
18:15-18:30		4	0	4	0.0	2.0	0		144	31	175	17.7	1.4	10
18:30-18:45		2	0	2	0.0	1.0	0		164	23	187	12.3	1.5	5
18:45-19:00		3	0	3	0.0	1.5	0		158	20	178	11.2	1.5	9
1時間計		14	1	15	6.7	7.6	1		625	103	728	14.1	6.0	43
昼12時間計		95	42	137	30.7	69.2	8		5400	2534	7934	31.9	65.1	268
19:00-19:15		2	0	2	0.0	1.0	0		145	26	171	15.2	1.4	12
19:15-19:30		2	0	2	0.0	1.0	0		135	15	150	10.0	1.2	4
19:30-19:45		1	0	1	0.0	0.5	0		128	22	150	14.7	1.2	11
19:45-20:00		4	0	4	0.0	2.0	0		123	16	139	11.5	1.1	5
1時間計		9	0	9	0.0	4.5	0		531	79	610	13.0	5.0	32
20:00-20:15		6	0	6	0.0	3.0	0		122	19	141	13.5	1.2	6
20:15-20:30		0	0	0	0.0	0.0	0		121	15	136	11.0	1.1	5
20:30-20:45		3	0	3	0.0	1.5	0		113	15	128	11.7	1.0	3
20:45-21:00		0	0	0	0.0	0.0	0		81	25	106	23.6	0.9	6
1時間計		9	0	9	0.0	4.5	0		437	74	511	14.5	4.2	20
21:00-21:15		1	1	2	50.0	1.0	0		85	32	117	27.4	1.0	6
21:15-21:30		4	0	4	0.0	2.0	0		82	32	114	28.1	0.9	4
21:30-21:45		1	0	1	0.0	0.5	0		72	32	104	30.8	0.9	3
21:45-22:00		1	0	1	0.0	0.5	0		55	21	76	27.6	0.6	2
1時間計		7	1	8	12.5	4.0	0		294	117	411	28.5	3.4	15
22:00-22:15		0	0	0	0.0	0.0	0		64	25	89	28.1	0.7	2
22:15-22:30		1	1	2	50.0	1.0	0		61	23	84	27.4	0.7	2
22:30-22:45		0	1	1	100.0	0.5	0		56	22	78	28.2	0.6	1
22:45-23:00		1	2	3	66.7	1.5	0		58	33	91	36.3	0.7	3
1時間計		2	4	6	66.7	3.0	0		239	103	342	30.1	2.8	8

方向別自動車交通量調査表

調査地点：地域社会2 目黒交番前

調査年月日：令和元年 5月14日(火) 天候：雨のち曇り

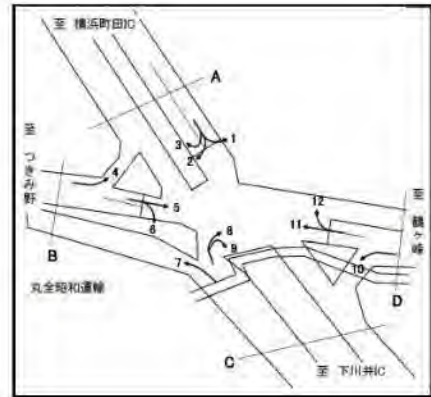


方向	14						D 合計 (12+13+14)						
	種別	小型車 (台)	大型車 (台)	合計 (台)	大型車 混入率 (%)	時間 係数 (%)	二輪車 (台)	小型車 (台)	大型車 (台)	合計 (台)	大型車 混入率 (%)	時間 係数 (%)	二輪車 (台)
23:00-23:15		0	1	1	100.0	0.5	0	48	24	72	33.3	0.6	1
23:15-23:30		1	0	1	0.0	0.5	0	42	20	62	32.3	0.5	0
23:30-23:45		0	1	1	100.0	0.5	0	34	20	54	37.0	0.4	1
23:45-24:00		0	0	0	0.0	0.0	0	36	12	48	25.0	0.4	1
1時間計		1	2	3	66.7	1.5	0	160	76	236	32.2	1.9	3
0:00-0:15		1	0	1	0.0	0.5	0	39	21	60	35.0	0.5	1
0:15-0:30		0	0	0	0.0	0.0	0	27	20	47	42.6	0.4	0
0:30-0:45		0	0	0	0.0	0.0	0	27	17	44	38.6	0.4	2
0:45-1:00		0	0	0	0.0	0.0	0	24	27	51	52.9	0.4	2
1時間計		1	0	1	0.0	0.5	0	117	85	202	42.1	1.7	5
1:00-1:15		2	0	2	0.0	1.0	0	26	26	52	50.0	0.4	0
1:15-1:30		1	0	1	0.0	0.5	0	15	17	32	53.1	0.3	1
1:30-1:45		0	0	0	0.0	0.0	0	19	18	37	48.6	0.3	2
1:45-2:00		0	1	1	100.0	0.5	0	17	22	39	56.4	0.3	1
1時間計		3	1	4	25.0	2.0	0	77	83	160	51.9	1.3	4
2:00-2:15		0	0	0	0.0	0.0	0	19	21	40	52.5	0.3	2
2:15-2:30		0	0	0	0.0	0.0	0	17	20	37	54.1	0.3	1
2:30-2:45		1	0	1	0.0	0.5	0	23	22	45	48.9	0.4	1
2:45-3:00		0	0	0	0.0	0.0	0	15	36	51	70.6	0.4	1
1時間計		1	0	1	0.0	0.5	0	74	99	173	57.2	1.4	5
3:00-3:15		0	0	0	0.0	0.0	0	17	17	34	50.0	0.3	0
3:15-3:30		0	0	0	0.0	0.0	0	11	24	35	68.6	0.3	0
3:30-3:45		1	0	1	0.0	0.5	0	38	44	82	53.7	0.7	0
3:45-4:00		0	0	0	0.0	0.0	0	15	25	40	62.5	0.3	1
1時間計		1	0	1	0.0	0.5	0	81	110	191	57.6	1.6	1
4:00-4:15		0	0	0	0.0	0.0	0	19	32	51	62.7	0.4	0
4:15-4:30		0	0	0	0.0	0.0	0	27	30	57	52.6	0.5	3
4:30-4:45		0	0	0	0.0	0.0	1	20	39	59	66.1	0.5	6
4:45-5:00		0	0	0	0.0	0.0	0	30	41	71	57.7	0.6	3
1時間計		0	0	0	0.0	0.0	1	96	142	238	59.7	2.0	12
5:00-5:15		0	2	2	100.0	1.0	0	32	56	88	63.6	0.7	3
5:15-5:30		0	0	0	0.0	0.0	0	48	61	109	56.0	0.9	2
5:30-5:45		0	3	3	100.0	1.5	0	66	63	129	48.8	1.1	3
5:45-6:00		0	1	1	100.0	0.5	0	72	68	140	48.6	1.1	3
1時間計		0	6	6	100.0	3.0	0	218	248	466	53.2	3.8	11
6:00-6:15		3	0	3	0.0	1.5	0	126	60	186	32.3	1.5	5
6:15-6:30		2	0	2	0.0	1.0	0	105	57	162	35.2	1.3	4
6:30-6:45		5	0	5	0.0	2.5	0	138	59	197	29.9	1.6	12
6:45-7:00		2	1	3	33.3	1.5	0	124	52	176	29.5	1.4	6
1時間計		12	1	13	7.7	6.6	0	493	228	721	31.6	5.9	27
夜12時間計		46	15	61	24.6	30.8	1	2817	1444	4261	33.9	34.9	143
全時間合計		141	57	198	28.8	100.0	9	8217	3978	12195	32.6	100.0	411
昼夜率		1.48	1.36	1.45	-	-	1.13	1.52	1.57	1.54	-	-	1.53

方向別自動車交通量調査表

調査地点：地域社会3 上川井1C

調査年月日：令和元年 5月14日(火) 天候：雨のち曇り

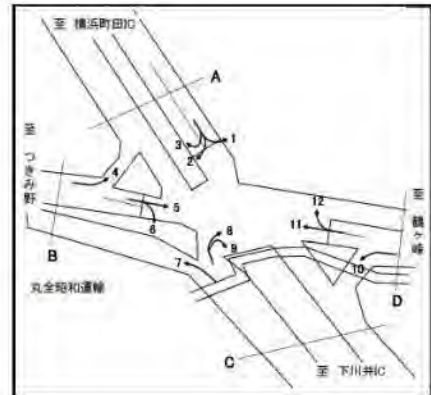


方向 時間帯	1						2					
	種別 小型車 (台)	大型車 (台)	合計 (台)	大型車 混入率 (%)	時間 係数 (%)	二輪車 (台)	種別 小型車 (台)	大型車 (台)	合計 (台)	大型車 混入率 (%)	時間 係数 (%)	二輪車 (台)
7:00-7:15	16	8	24	33.3	1.2	2	0	0	0	0.0	0.0	0
7:15-7:30	20	2	22	9.1	1.1	4	3	1	4	25.0	1.2	0
7:30-7:45	22	10	32	31.3	1.6	3	2	3	5	60.0	1.5	0
7:45-8:00	18	4	22	18.2	1.1	5	0	1	1	100.0	0.3	0
1時間計	76	24	100	24.0	5.1	14	5	5	10	50.0	3.0	0
8:00-8:15	30	11	41	26.8	2.1	7	1	5	6	83.3	1.8	0
8:15-8:30	55	2	57	3.5	2.9	3	2	1	3	33.3	0.9	0
8:30-8:45	37	10	47	21.3	2.4	2	2	5	7	71.4	2.1	0
8:45-9:00	24	11	35	31.4	1.8	4	3	3	6	50.0	1.8	0
1時間計	146	34	180	18.9	9.2	16	8	14	22	63.6	6.5	0
9:00-9:15	28	13	41	31.7	2.1	1	1	2	3	66.7	0.9	0
9:15-9:30	25	16	41	39.0	2.1	1	1	1	2	50.0	0.6	0
9:30-9:45	27	7	34	20.6	1.7	0	1	5	6	83.3	1.8	0
9:45-10:00	33	10	43	23.3	2.2	1	6	0	6	0.0	1.8	0
1時間計	113	46	159	28.9	8.1	3	9	8	17	47.1	5.0	0
10:00-10:15	27	11	38	28.9	1.9	2	2	4	6	66.7	1.8	0
10:15-10:30	24	9	33	27.3	1.7	1	4	3	7	42.9	2.1	0
10:30-10:45	32	13	45	28.9	2.3	0	2	1	3	33.3	0.9	0
10:45-11:00	30	15	45	33.3	2.3	0	3	3	6	50.0	1.8	0
1時間計	113	48	161	29.8	8.2	3	11	11	22	50.0	6.5	0
11:00-11:15	19	5	24	20.8	1.2	0	7	2	9	22.2	2.7	0
11:15-11:30	21	8	29	27.6	1.5	0	4	2	6	33.3	1.8	0
11:30-11:45	17	6	23	26.1	1.2	1	3	2	5	40.0	1.5	0
11:45-12:00	20	9	29	31.0	1.5	1	2	1	3	33.3	0.9	0
1時間計	77	28	105	26.7	5.3	2	16	7	23	30.4	6.8	0
12:00-12:15	18	11	29	37.9	1.5	0	2	1	3	33.3	0.9	0
12:15-12:30	19	5	24	20.8	1.2	0	1	1	2	50.0	0.6	0
12:30-12:45	24	2	26	7.7	1.3	0	2	2	4	50.0	1.2	0
12:45-13:00	19	4	23	17.4	1.2	0	3	0	3	0.0	0.9	0
1時間計	80	22	102	21.6	5.2	0	8	4	12	33.3	3.6	0
13:00-13:15	17	5	22	22.7	1.1	0	2	2	4	50.0	1.2	0
13:15-13:30	20	6	26	23.1	1.3	0	4	1	5	20.0	1.5	0
13:30-13:45	15	7	22	31.8	1.1	0	3	3	6	50.0	1.8	0
13:45-14:00	17	14	31	45.2	1.6	1	6	4	10	40.0	3.0	0
1時間計	69	32	101	31.7	5.1	1	15	10	25	40.0	7.4	0
14:00-14:15	19	4	23	17.4	1.2	0	4	2	6	33.3	1.8	0
14:15-14:30	29	7	36	19.4	1.8	2	4	1	5	20.0	1.5	0
14:30-14:45	20	5	25	20.0	1.3	0	3	0	3	0.0	0.9	0
14:45-15:00	24	5	29	17.2	1.5	0	6	3	9	33.3	2.7	0
1時間計	92	21	113	18.6	5.8	2	17	6	23	26.1	6.8	0

方向別自動車交通量調査表

調査地点：地域社会3 上川井1C

調査年月日：令和元年 5月14日(火) 天候：雨のち曇り

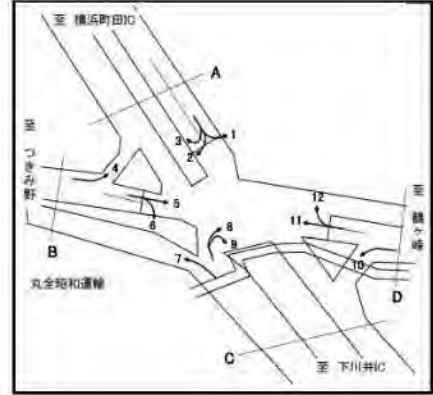


方向 時間帯	1						2					
	種別 小型車 (台)	大型車 (台)	合計 (台)	大型車 混入率 (%)	時間 係数 (%)	二輪車 (台)	種別 小型車 (台)	大型車 (台)	合計 (台)	大型車 混入率 (%)	時間 係数 (%)	二輪車 (台)
15:00-15:15	18	7	25	28.0	1.3	2	1	3	4	75.0	1.2	0
15:15-15:30	31	5	36	13.9	1.8	4	1	5	6	83.3	1.8	0
15:30-15:45	21	5	26	19.2	1.3	0	3	4	7	57.1	2.1	0
15:45-16:00	25	9	34	26.5	1.7	0	4	5	9	55.6	2.7	0
1時間計	95	26	121	21.5	6.2	6	9	17	26	65.4	7.7	0
16:00-16:15	21	7	28	25.0	1.4	1	1	3	4	75.0	1.2	0
16:15-16:30	27	9	36	25.0	1.8	1	5	3	8	37.5	2.4	0
16:30-16:45	16	6	22	27.3	1.1	2	3	0	3	0.0	0.9	0
16:45-17:00	20	8	28	28.6	1.4	0	2	2	4	50.0	1.2	0
1時間計	84	30	114	26.3	5.8	4	11	8	19	42.1	5.6	0
17:00-17:15	28	9	37	24.3	1.9	0	3	4	7	57.1	2.1	0
17:15-17:30	25	8	33	24.2	1.7	2	4	0	4	0.0	1.2	0
17:30-17:45	20	4	24	16.7	1.2	2	1	1	2	50.0	0.6	0
17:45-18:00	29	2	31	6.5	1.6	1	1	1	2	50.0	0.6	1
1時間計	102	23	125	18.4	6.4	5	9	6	15	40.0	4.4	1
18:00-18:15	28	4	32	12.5	1.6	0	4	2	6	33.3	1.8	0
18:15-18:30	25	2	27	7.4	1.4	4	2	2	4	50.0	1.2	0
18:30-18:45	24	6	30	20.0	1.5	5	4	2	6	33.3	1.8	0
18:45-19:00	17	6	23	26.1	1.2	2	3	0	3	0.0	0.9	0
1時間計	94	18	112	16.1	5.7	11	13	6	19	31.6	5.6	0
昼12時間計	1141	352	1493	23.6	76.0	67	131	102	233	43.8	68.9	1
19:00-19:15	18	2	20	10.0	1.0	2	0	1	1	100.0	0.3	0
19:15-19:30	19	3	22	13.6	1.1	3	1	0	1	0.0	0.3	0
19:30-19:45	12	1	13	7.7	0.7	2	1	1	2	50.0	0.6	0
19:45-20:00	10	2	12	16.7	0.6	3	0	1	1	100.0	0.3	0
1時間計	59	8	67	11.9	3.4	10	2	3	5	60.0	1.5	0
20:00-20:15	15	0	15	0.0	0.8	0	1	2	3	66.7	0.9	0
20:15-20:30	9	0	9	0.0	0.5	0	3	0	3	0.0	0.9	0
20:30-20:45	12	0	12	0.0	0.6	0	1	0	1	0.0	0.3	0
20:45-21:00	7	2	9	22.2	0.5	1	1	0	1	0.0	0.3	0
1時間計	43	2	45	4.4	2.3	1	6	2	8	25.0	2.4	0
21:00-21:15	7	1	8	12.5	0.4	0	1	0	1	0.0	0.3	0
21:15-21:30	11	0	11	0.0	0.6	1	1	2	3	66.7	0.9	0
21:30-21:45	6	1	7	14.3	0.4	0	2	0	2	0.0	0.6	0
21:45-22:00	5	2	7	28.6	0.4	0	0	0	0	0.0	0.0	0
1時間計	29	4	33	12.1	1.7	1	4	2	6	33.3	1.8	0
22:00-22:15	9	1	10	10.0	0.5	0	0	2	2	100.0	0.6	0
22:15-22:30	6	5	11	45.5	0.6	1	4	0	4	0.0	1.2	0
22:30-22:45	3	2	5	40.0	0.3	1	1	0	1	0.0	0.3	0
22:45-23:00	1	0	1	0.0	0.1	0	0	1	1	100.0	0.3	0
1時間計	19	8	27	29.6	1.4	2	5	3	8	37.5	2.4	0

方向別自動車交通量調査表

調査地点：地域社会3 上川井1C

調査年月日：令和元年 5月14日(火) 天候：雨のち曇り

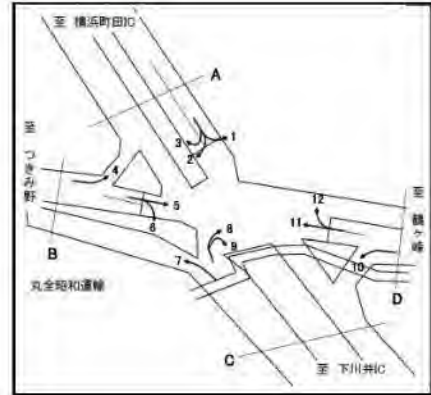


方向 時間帯	1						2					
	種別 小型車 (台)	大型車 (台)	合計 (台)	大型車 混入率 (%)	時間 係数 (%)	二輪車 (台)	小型車 (台)	大型車 (台)	合計 (台)	大型車 混入率 (%)	時間 係数 (%)	二輪車 (台)
23:00-23:15	5	2	7	28.6	0.4	0	0	0	0	0.0	0.0	0
23:15-23:30	6	1	7	14.3	0.4	0	0	0	0	0.0	0.0	0
23:30-23:45	4	0	4	0.0	0.2	0	1	0	1	0.0	0.3	0
23:45-24:00	1	2	3	66.7	0.2	1	0	0	0	0.0	0.0	0
1時間計	16	5	21	23.8	1.1	1	1	0	1	0.0	0.3	0
0:00-0:15	3	0	3	0.0	0.2	0	0	0	0	0.0	0.0	0
0:15-0:30	2	1	3	33.3	0.2	0	0	2	2	100.0	0.6	0
0:30-0:45	5	3	8	37.5	0.4	0	0	0	0	0.0	0.0	0
0:45-1:00	1	1	2	50.0	0.1	0	0	2	2	100.0	0.6	0
1時間計	11	5	16	31.3	0.8	0	0	4	4	100.0	1.2	0
1:00-1:15	2	1	3	33.3	0.2	1	0	1	1	100.0	0.3	0
1:15-1:30	4	1	5	20.0	0.3	0	0	3	3	100.0	0.9	0
1:30-1:45	3	0	3	0.0	0.2	0	2	6	8	75.0	2.4	0
1:45-2:00	3	2	5	40.0	0.3	0	0	1	1	100.0	0.3	0
1時間計	12	4	16	25.0	0.8	1	2	11	13	84.6	3.8	0
2:00-2:15	3	0	3	0.0	0.2	0	3	2	5	40.0	1.5	0
2:15-2:30	2	2	4	50.0	0.2	0	4	1	5	20.0	1.5	0
2:30-2:45	2	2	4	50.0	0.2	0	2	1	3	33.3	0.9	0
2:45-3:00	0	1	1	100.0	0.1	0	1	1	2	50.0	0.6	0
1時間計	7	5	12	41.7	0.6	0	10	5	15	33.3	4.4	0
3:00-3:15	1	2	3	66.7	0.2	1	1	0	1	0.0	0.3	0
3:15-3:30	3	1	4	25.0	0.2	0	1	0	1	0.0	0.3	0
3:30-3:45	2	3	5	60.0	0.3	0	1	0	1	0.0	0.3	0
3:45-4:00	2	1	3	33.3	0.2	0	0	0	0	0.0	0.0	0
1時間計	8	7	15	46.7	0.8	1	3	0	3	0.0	0.9	0
4:00-4:15	3	3	6	50.0	0.3	0	1	0	1	0.0	0.3	0
4:15-4:30	6	4	10	40.0	0.5	0	2	3	5	60.0	1.5	0
4:30-4:45	2	1	3	33.3	0.2	0	3	2	5	40.0	1.5	0
4:45-5:00	8	5	13	38.5	0.7	0	7	1	8	12.5	2.4	0
1時間計	19	13	32	40.6	1.6	0	13	6	19	31.6	5.6	0
5:00-5:15	4	6	10	60.0	0.5	1	1	2	3	66.7	0.9	0
5:15-5:30	10	6	16	37.5	0.8	2	1	1	2	50.0	0.6	1
5:30-5:45	15	5	20	25.0	1.0	2	1	2	3	66.7	0.9	1
5:45-6:00	19	7	26	26.9	1.3	2	3	1	4	25.0	1.2	0
1時間計	48	24	72	33.3	3.7	7	6	6	12	50.0	3.6	2
6:00-6:15	17	5	22	22.7	1.1	1	2	1	3	33.3	0.9	0
6:15-6:30	26	8	34	23.5	1.7	5	1	0	1	0.0	0.3	0
6:30-6:45	21	12	33	36.4	1.7	3	5	0	5	0.0	1.5	1
6:45-7:00	18	9	27	33.3	1.4	9	1	1	2	50.0	0.6	0
1時間計	82	34	116	29.3	5.9	18	9	2	11	18.2	3.3	1
夜12時間計	353	119	472	25.2	24.0	42	61	44	105	41.9	31.1	3
全時間合計	1494	471	1965	24.0	100.0	109	192	146	338	43.2	100.0	4
昼夜率	1.31	1.34	1.32	-	-	1.63	1.47	1.43	1.45	-	-	4.00

方向別自動車交通量調査表

調査地点：地域社会3 上川井1C

調査年月日：令和元年 5月14日(火) 天候：雨のち曇り

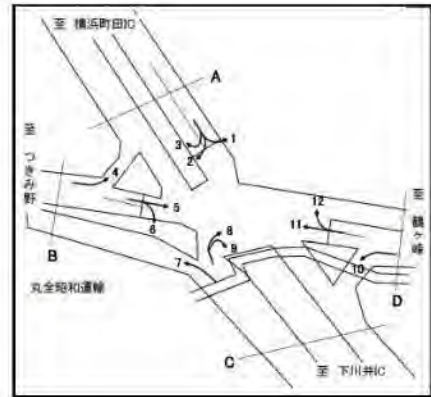


方向 時間帯	3						A 合計 (1+2+3)					
	種別 小型車 (台)	大型車 (台)	合計 (台)	大型車 混入率 (%)	時間 係数 (%)	二輪車 (台)	小型車 (台)	大型車 (台)	合計 (台)	大型車 混入率 (%)	時間 係数 (%)	二輪車 (台)
7:00-7:15	0	0	0	0.0	0.0	0	16	8	24	33.3	1.0	2
7:15-7:30	0	0	0	0.0	0.0	0	23	3	26	11.5	1.1	4
7:30-7:45	0	0	0	0.0	0.0	0	24	13	37	35.1	1.5	3
7:45-8:00	0	0	0	0.0	0.0	0	18	5	23	21.7	0.9	5
1時間計	0	0	0	0.0	0.0	0	81	29	110	26.4	4.5	14
8:00-8:15	1	0	1	0.0	0.6	0	32	16	48	33.3	2.0	7
8:15-8:30	0	0	0	0.0	0.0	0	57	3	60	5.0	2.4	3
8:30-8:45	0	0	0	0.0	0.0	0	39	15	54	27.8	2.2	2
8:45-9:00	0	0	0	0.0	0.0	0	27	14	41	34.1	1.7	4
1時間計	1	0	1	0.0	0.6	0	155	48	203	23.6	8.3	16
9:00-9:15	1	0	1	0.0	0.6	0	30	15	45	33.3	1.8	1
9:15-9:30	0	0	0	0.0	0.0	0	26	17	43	39.5	1.7	1
9:30-9:45	0	2	2	100.0	1.3	0	28	14	42	33.3	1.7	0
9:45-10:00	0	0	0	0.0	0.0	0	39	10	49	20.4	2.0	1
1時間計	1	2	3	66.7	1.9	0	123	56	179	31.3	7.3	3
10:00-10:15	0	1	1	100.0	0.6	0	29	16	45	35.6	1.8	2
10:15-10:30	0	0	0	0.0	0.0	0	28	12	40	30.0	1.6	1
10:30-10:45	2	2	4	50.0	2.6	0	36	16	52	30.8	2.1	0
10:45-11:00	0	1	1	100.0	0.6	0	33	19	52	36.5	2.1	0
1時間計	2	4	6	66.7	3.9	0	126	63	189	33.3	7.7	3
11:00-11:15	3	2	5	40.0	3.2	0	29	9	38	23.7	1.5	0
11:15-11:30	4	3	7	42.9	4.5	0	29	13	42	31.0	1.7	0
11:30-11:45	2	1	3	33.3	1.9	0	22	9	31	29.0	1.3	1
11:45-12:00	0	1	1	100.0	0.6	0	22	11	33	33.3	1.3	1
1時間計	9	7	16	43.8	10.3	0	102	42	144	29.2	5.9	2
12:00-12:15	0	3	3	100.0	1.9	0	20	15	35	42.9	1.4	0
12:15-12:30	0	2	2	100.0	1.3	0	20	8	28	28.6	1.1	0
12:30-12:45	1	2	3	66.7	1.9	0	27	6	33	18.2	1.3	0
12:45-13:00	1	1	2	50.0	1.3	0	23	5	28	17.9	1.1	0
1時間計	2	8	10	80.0	6.5	0	90	34	124	27.4	5.0	0
13:00-13:15	0	2	2	100.0	1.3	0	19	9	28	32.1	1.1	0
13:15-13:30	0	0	0	0.0	0.0	0	24	7	31	22.6	1.3	0
13:30-13:45	0	5	5	100.0	3.2	0	18	15	33	45.5	1.3	0
13:45-14:00	2	5	7	71.4	4.5	0	25	23	48	47.9	2.0	1
1時間計	2	12	14	85.7	9.0	0	86	54	140	38.6	5.7	1
14:00-14:15	0	3	3	100.0	1.9	0	23	9	32	28.1	1.3	0
14:15-14:30	1	1	2	50.0	1.3	0	34	9	43	20.9	1.7	2
14:30-14:45	2	0	2	0.0	1.3	0	25	5	30	16.7	1.2	0
14:45-15:00	0	3	3	100.0	1.9	0	30	11	41	26.8	1.7	0
1時間計	3	7	10	70.0	6.5	0	112	34	146	23.3	5.9	2

方向別自動車交通量調査表

調査地点：地域社会3 上川井1C

調査年月日：令和元年 5月14日(火) 天候：雨のち曇り

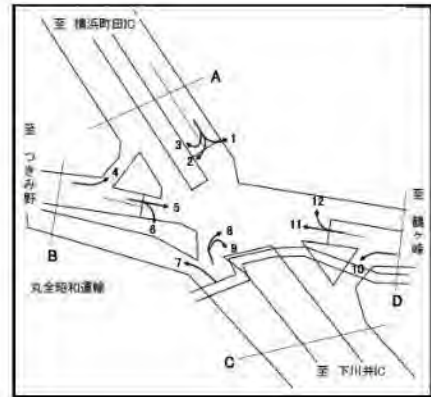


方向 時間帯	3						A 合計 (1+2+3)					
	種別 小型車 (台)	大型車 (台)	合計 (台)	大型車 混入率 (%)	時間 係数 (%)	二輪車 (台)	小型車 (台)	大型車 (台)	合計 (台)	大型車 混入率 (%)	時間 係数 (%)	二輪車 (台)
15:00-15:15	1	0	1	0.0	0.6	0	20	10	30	33.3	1.2	2
15:15-15:30	0	2	2	100.0	1.3	0	32	12	44	27.3	1.8	4
15:30-15:45	1	1	2	50.0	1.3	0	25	10	35	28.6	1.4	0
15:45-16:00	4	3	7	42.9	4.5	0	33	17	50	34.0	2.0	0
1時間計	6	6	12	50.0	7.7	0	110	49	159	30.8	6.5	6
16:00-16:15	4	3	7	42.9	4.5	0	26	13	39	33.3	1.6	1
16:15-16:30	0	1	1	100.0	0.6	0	32	13	45	28.9	1.8	1
16:30-16:45	1	0	1	0.0	0.6	0	20	6	26	23.1	1.1	2
16:45-17:00	2	1	3	33.3	1.9	0	24	11	35	31.4	1.4	0
1時間計	7	5	12	41.7	7.7	0	102	43	145	29.7	5.9	4
17:00-17:15	1	3	4	75.0	2.6	0	32	16	48	33.3	2.0	0
17:15-17:30	1	1	2	50.0	1.3	0	30	9	39	23.1	1.6	2
17:30-17:45	0	1	1	100.0	0.6	0	21	6	27	22.2	1.1	2
17:45-18:00	2	2	4	50.0	2.6	0	32	5	37	13.5	1.5	2
1時間計	4	7	11	63.6	7.1	0	115	36	151	23.8	6.1	6
18:00-18:15	0	1	1	100.0	0.6	0	32	7	39	17.9	1.6	0
18:15-18:30	3	0	3	0.0	1.9	0	30	4	34	11.8	1.4	4
18:30-18:45	1	0	1	0.0	0.6	0	29	8	37	21.6	1.5	5
18:45-19:00	2	0	2	0.0	1.3	0	22	6	28	21.4	1.1	2
1時間計	6	1	7	14.3	4.5	0	113	25	138	18.1	5.6	11
昼12時間計	43	59	102	57.8	65.8	0	1315	513	1828	28.1	74.4	68
19:00-19:15	2	0	2	0.0	1.3	0	20	3	23	13.0	0.9	2
19:15-19:30	0	2	2	100.0	1.3	0	20	5	25	20.0	1.0	3
19:30-19:45	1	0	1	0.0	0.6	0	14	2	16	12.5	0.7	2
19:45-20:00	0	2	2	100.0	1.3	0	10	5	15	33.3	0.6	3
1時間計	3	4	7	57.1	4.5	0	64	15	79	19.0	3.2	10
20:00-20:15	3	1	4	25.0	2.6	0	19	3	22	13.6	0.9	0
20:15-20:30	1	1	2	50.0	1.3	0	13	1	14	7.1	0.6	0
20:30-20:45	0	0	0	0.0	0.0	0	13	0	13	0.0	0.5	0
20:45-21:00	0	0	0	0.0	0.0	0	8	2	10	20.0	0.4	1
1時間計	4	2	6	33.3	3.9	0	53	6	59	10.2	2.4	1
21:00-21:15	0	0	0	0.0	0.0	0	8	1	9	11.1	0.4	0
21:15-21:30	0	0	0	0.0	0.0	0	12	2	14	14.3	0.6	1
21:30-21:45	0	0	0	0.0	0.0	0	8	1	9	11.1	0.4	0
21:45-22:00	0	0	0	0.0	0.0	0	5	2	7	28.6	0.3	0
1時間計	0	0	0	0.0	0.0	0	33	6	39	15.4	1.6	1
22:00-22:15	0	0	0	0.0	0.0	0	9	3	12	25.0	0.5	0
22:15-22:30	1	0	1	0.0	0.6	0	11	5	16	31.3	0.7	1
22:30-22:45	0	0	0	0.0	0.0	0	4	2	6	33.3	0.2	1
22:45-23:00	0	1	1	100.0	0.6	0	1	2	3	66.7	0.1	0
1時間計	1	1	2	50.0	1.3	0	25	12	37	32.4	1.5	2

方向別自動車交通量調査表

調査地点：地域社会3 上川井1C

調査年月日：令和元年 5月14日(火) 天候：雨のち曇り

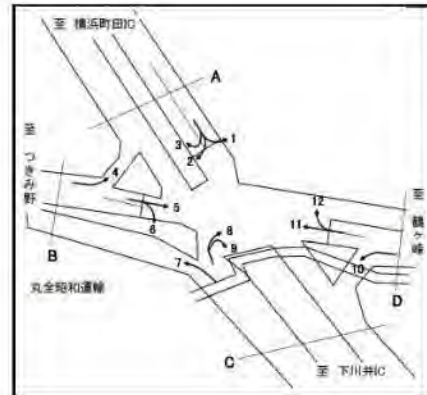


方向 時間帯	3						A 合計 (1+2+3)					
	種別 小型車 (台)	大型車 (台)	合計 (台)	大型車 混入率 (%)	時間 係数 (%)	二輪車 (台)	種別 小型車 (台)	大型車 (台)	合計 (台)	大型車 混入率 (%)	時間 係数 (%)	二輪車 (台)
23:00-23:15	1	0	1	0.0	0.6	0	6	2	8	25.0	0.3	0
23:15-23:30	0	0	0	0.0	0.0	0	6	1	7	14.3	0.3	0
23:30-23:45	0	1	1	100.0	0.6	0	5	1	6	16.7	0.2	0
23:45-24:00	0	2	2	100.0	1.3	0	1	4	5	80.0	0.2	1
1時間計	1	3	4	75.0	2.6	0	18	8	26	30.8	1.1	1
0:00-0:15	0	0	0	0.0	0.0	0	3	0	3	0.0	0.1	0
0:15-0:30	0	0	0	0.0	0.0	0	2	3	5	60.0	0.2	0
0:30-0:45	0	0	0	0.0	0.0	0	5	3	8	37.5	0.3	0
0:45-1:00	0	1	1	100.0	0.6	0	1	4	5	80.0	0.2	0
1時間計	0	1	1	100.0	0.6	0	11	10	21	47.6	0.9	0
1:00-1:15	1	0	1	0.0	0.6	0	3	2	5	40.0	0.2	1
1:15-1:30	0	0	0	0.0	0.0	0	4	4	8	50.0	0.3	0
1:30-1:45	1	0	1	0.0	0.6	0	6	6	12	50.0	0.5	0
1:45-2:00	0	0	0	0.0	0.0	0	3	3	6	50.0	0.2	0
1時間計	2	0	2	0.0	1.3	0	16	15	31	48.4	1.3	1
2:00-2:15	4	0	4	0.0	2.6	0	10	2	12	16.7	0.5	0
2:15-2:30	0	0	0	0.0	0.0	0	6	3	9	33.3	0.4	0
2:30-2:45	3	1	4	25.0	2.6	0	7	4	11	36.4	0.4	0
2:45-3:00	1	0	1	0.0	0.6	0	2	2	4	50.0	0.2	0
1時間計	8	1	9	11.1	5.8	0	25	11	36	30.6	1.5	0
3:00-3:15	0	1	1	100.0	0.6	0	2	3	5	60.0	0.2	1
3:15-3:30	0	1	1	100.0	0.6	0	4	2	6	33.3	0.2	0
3:30-3:45	0	0	0	0.0	0.0	0	3	3	6	50.0	0.2	0
3:45-4:00	1	0	1	0.0	0.6	0	3	1	4	25.0	0.2	0
1時間計	1	2	3	66.7	1.9	0	12	9	21	42.9	0.9	1
4:00-4:15	0	1	1	100.0	0.6	0	4	4	8	50.0	0.3	0
4:15-4:30	0	1	1	100.0	0.6	0	8	8	16	50.0	0.7	0
4:30-4:45	2	1	3	33.3	1.9	0	7	4	11	36.4	0.4	0
4:45-5:00	2	1	3	33.3	1.9	0	17	7	24	29.2	1.0	0
1時間計	4	4	8	50.0	5.2	0	36	23	59	39.0	2.4	0
5:00-5:15	3	3	6	50.0	3.9	0	8	11	19	57.9	0.8	1
5:15-5:30	0	0	0	0.0	0.0	1	11	7	18	38.9	0.7	4
5:30-5:45	0	0	0	0.0	0.0	0	16	7	23	30.4	0.9	3
5:45-6:00	0	0	0	0.0	0.0	0	22	8	30	26.7	1.2	2
1時間計	3	3	6	50.0	3.9	1	57	33	90	36.7	3.7	10
6:00-6:15	1	0	1	0.0	0.6	0	20	6	26	23.1	1.1	1
6:15-6:30	2	1	3	33.3	1.9	0	29	9	38	23.7	1.5	5
6:30-6:45	0	1	1	100.0	0.6	0	26	13	39	33.3	1.6	4
6:45-7:00	0	0	0	0.0	0.0	0	19	10	29	34.5	1.2	9
1時間計	3	2	5	40.0	3.2	0	94	38	132	28.8	5.4	19
夜12時間計	30	23	53	43.4	34.2	1	444	186	630	29.5	25.6	46
全時間合計	73	82	155	52.9	100.0	1	1759	699	2458	28.4	100.0	114
昼夜率	1.70	1.39	1.52	-	-	0.00	1.34	1.36	1.34	-	-	1.68

方向別自動車交通量調査表

調査地点：地域社会3 上川井1C

調査年月日：令和元年 5月14日(火) 天候：雨のち曇り

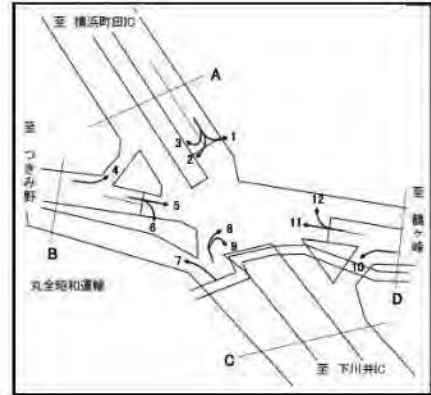


方向 時間帯	4						5					
	種別 小型車 (台)	大型車 (台)	合計 (台)	大型車 混入率 (%)	時間 係数 (%)	二輪車 (台)	種別 小型車 (台)	大型車 (台)	合計 (台)	大型車 混入率 (%)	時間 係数 (%)	二輪車 (台)
7:00-7:15	0	0	0	0.0	0.0	0	26	8	34	23.5	0.9	3
7:15-7:30	0	0	0	0.0	0.0	0	31	14	45	31.1	1.2	9
7:30-7:45	1	2	3	66.7	1.3	0	21	8	29	27.6	0.8	5
7:45-8:00	1	0	1	0.0	0.4	0	25	12	37	32.4	1.0	9
1時間計	2	2	4	50.0	1.7	0	103	42	145	29.0	3.8	26
8:00-8:15	0	3	3	100.0	1.3	0	46	13	59	22.0	1.5	7
8:15-8:30	5	1	6	16.7	2.5	0	28	10	38	26.3	1.0	5
8:30-8:45	1	3	4	75.0	1.7	0	43	5	48	10.4	1.3	4
8:45-9:00	1	1	2	50.0	0.8	0	39	7	46	15.2	1.2	2
1時間計	7	8	15	53.3	6.3	0	156	35	191	18.3	5.0	18
9:00-9:15	1	1	2	50.0	0.8	0	41	17	58	29.3	1.5	4
9:15-9:30	0	2	2	100.0	0.8	0	32	15	47	31.9	1.2	0
9:30-9:45	0	1	1	100.0	0.4	0	40	13	53	24.5	1.4	0
9:45-10:00	5	1	6	16.7	2.5	0	32	9	41	22.0	1.1	1
1時間計	6	5	11	45.5	4.6	0	145	54	199	27.1	5.2	5
10:00-10:15	3	4	7	57.1	2.9	0	33	9	42	21.4	1.1	0
10:15-10:30	2	1	3	33.3	1.3	0	51	10	61	16.4	1.6	1
10:30-10:45	1	5	6	83.3	2.5	0	47	13	60	21.7	1.6	1
10:45-11:00	1	2	3	66.7	1.3	0	33	13	46	28.3	1.2	2
1時間計	7	12	19	63.2	7.9	0	164	45	209	21.5	5.5	4
11:00-11:15	2	2	4	50.0	1.7	1	36	12	48	25.0	1.3	2
11:15-11:30	2	1	3	33.3	1.3	0	33	11	44	25.0	1.2	1
11:30-11:45	3	1	4	25.0	1.7	0	39	13	52	25.0	1.4	3
11:45-12:00	5	4	9	44.4	3.8	0	44	6	50	12.0	1.3	0
1時間計	12	8	20	40.0	8.4	1	152	42	194	21.6	5.1	6
12:00-12:15	0	2	2	100.0	0.8	0	53	15	68	22.1	1.8	2
12:15-12:30	3	1	4	25.0	1.7	0	36	14	50	28.0	1.3	2
12:30-12:45	6	0	6	0.0	2.5	0	42	14	56	25.0	1.5	1
12:45-13:00	3	0	3	0.0	1.3	0	43	9	52	17.3	1.4	0
1時間計	12	3	15	20.0	6.3	0	174	52	226	23.0	5.9	5
13:00-13:15	1	1	2	50.0	0.8	0	23	9	32	28.1	0.8	0
13:15-13:30	2	1	3	33.3	1.3	0	60	11	71	15.5	1.9	3
13:30-13:45	1	2	3	66.7	1.3	0	44	12	56	21.4	1.5	1
13:45-14:00	0	8	8	100.0	3.3	0	42	16	58	27.6	1.5	2
1時間計	4	12	16	75.0	6.7	0	169	48	217	22.1	5.7	6
14:00-14:15	1	2	3	66.7	1.3	1	38	13	51	25.5	1.3	0
14:15-14:30	1	1	2	50.0	0.8	0	39	15	54	27.8	1.4	1
14:30-14:45	3	2	5	40.0	2.1	0	37	8	45	17.8	1.2	1
14:45-15:00	2	1	3	33.3	1.3	0	54	18	72	25.0	1.9	1
1時間計	7	6	13	46.2	5.4	1	168	54	222	24.3	5.8	3

方向別自動車交通量調査表

調査地点：地域社会3 上川井1C

調査年月日：令和元年 5月14日(火) 天候：雨のち曇り

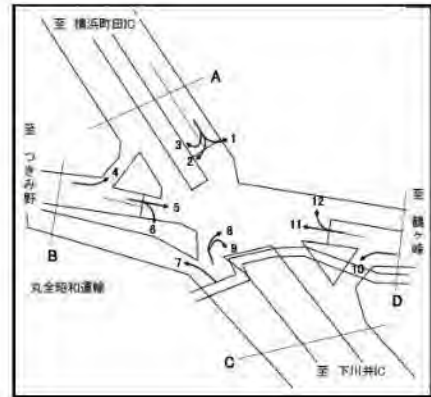


方向 時間帯	4						5					
	種別 小型車 (台)	大型車 (台)	合計 (台)	大型車 混入率 (%)	時間 係数 (%)	二輪車 (台)	種別 小型車 (台)	大型車 (台)	合計 (台)	大型車 混入率 (%)	時間 係数 (%)	二輪車 (台)
15:00-15:15	1	1	2	50.0	0.8	0	50	12	62	19.4	1.6	3
15:15-15:30	1	2	3	66.7	1.3	0	65	16	81	19.8	2.1	2
15:30-15:45	5	1	6	16.7	2.5	1	44	7	51	13.7	1.3	4
15:45-16:00	4	1	5	20.0	2.1	0	37	5	42	11.9	1.1	0
1時間計	11	5	16	31.3	6.7	1	196	40	236	16.9	6.2	9
16:00-16:15	2	3	5	60.0	2.1	0	38	5	43	11.6	1.1	2
16:15-16:30	5	1	6	16.7	2.5	0	73	9	82	11.0	2.2	5
16:30-16:45	2	4	6	66.7	2.5	1	41	9	50	18.0	1.3	3
16:45-17:00	1	1	2	50.0	0.8	1	61	14	75	18.7	2.0	3
1時間計	10	9	19	47.4	7.9	2	213	37	250	14.8	6.6	13
17:00-17:15	4	1	5	20.0	2.1	0	64	11	75	14.7	2.0	4
17:15-17:30	4	1	5	20.0	2.1	0	62	14	76	18.4	2.0	13
17:30-17:45	4	1	5	20.0	2.1	0	63	9	72	12.5	1.9	12
17:45-18:00	2	2	4	50.0	1.7	0	66	5	71	7.0	1.9	9
1時間計	14	5	19	26.3	7.9	0	255	39	294	13.3	7.7	38
18:00-18:15	1	1	2	50.0	0.8	0	66	9	75	12.0	2.0	11
18:15-18:30	2	0	2	0.0	0.8	0	46	6	52	11.5	1.4	5
18:30-18:45	1	0	1	0.0	0.4	0	45	7	52	13.5	1.4	8
18:45-19:00	2	3	5	60.0	2.1	0	59	9	68	13.2	1.8	6
1時間計	6	4	10	40.0	4.2	0	216	31	247	12.6	6.5	30
昼12時間計	98	79	177	44.6	74.1	5	2111	519	2630	19.7	69.1	163
19:00-19:15	2	0	2	0.0	0.8	0	43	1	44	2.3	1.2	4
19:15-19:30	2	1	3	33.3	1.3	0	45	5	50	10.0	1.3	4
19:30-19:45	1	1	2	50.0	0.8	0	52	5	57	8.8	1.5	7
19:45-20:00	0	0	0	0.0	0.0	0	37	2	39	5.1	1.0	7
1時間計	5	2	7	28.6	2.9	0	177	13	190	6.8	5.0	22
20:00-20:15	0	0	0	0.0	0.0	0	45	3	48	6.3	1.3	8
20:15-20:30	0	0	0	0.0	0.0	0	41	4	45	8.9	1.2	4
20:30-20:45	1	0	1	0.0	0.4	0	49	6	55	10.9	1.4	3
20:45-21:00	0	2	2	100.0	0.8	0	30	6	36	16.7	0.9	7
1時間計	1	2	3	66.7	1.3	0	165	19	184	10.3	4.8	22
21:00-21:15	2	2	4	50.0	1.7	0	33	2	35	5.7	0.9	3
21:15-21:30	0	1	1	100.0	0.4	0	18	6	24	25.0	0.6	2
21:30-21:45	0	0	0	0.0	0.0	0	27	1	28	3.6	0.7	4
21:45-22:00	1	0	1	0.0	0.4	0	40	1	41	2.4	1.1	1
1時間計	3	3	6	50.0	2.5	0	118	10	128	7.8	3.4	10
22:00-22:15	0	0	0	0.0	0.0	0	23	5	28	17.9	0.7	1
22:15-22:30	0	0	0	0.0	0.0	0	35	3	38	7.9	1.0	3
22:30-22:45	0	5	5	100.0	2.1	0	31	1	32	3.1	0.8	4
22:45-23:00	1	0	1	0.0	0.4	0	16	4	20	20.0	0.5	2
1時間計	1	5	6	83.3	2.5	0	105	13	118	11.0	3.1	10

方向別自動車交通量調査表

調査地点：地域社会3 上川井1C

調査年月日：令和元年 5月14日(火) 天候：雨のち曇り

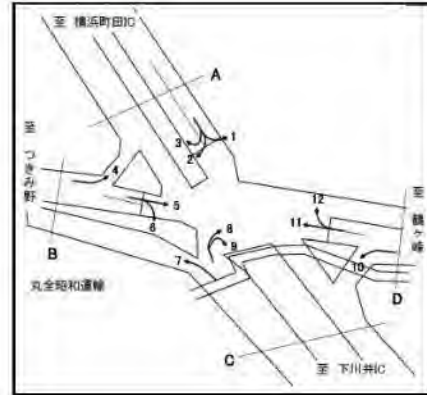


方向 時間帯	4						5					
	種別 小型車 (台)	大型車 (台)	合計 (台)	大型車 混入率 (%)	時間 係数 (%)	二輪車 (台)	小型車 (台)	大型車 (台)	合計 (台)	大型車 混入率 (%)	時間 係数 (%)	二輪車 (台)
23:00-23:15	0	0	0	0.0	0.0	0	17	4	21	19.0	0.6	2
23:15-23:30	0	0	0	0.0	0.0	0	10	2	12	16.7	0.3	0
23:30-23:45	2	0	2	0.0	0.8	0	18	2	20	10.0	0.5	2
23:45-24:00	0	0	0	0.0	0.0	0	13	0	13	0.0	0.3	0
1時間計	2	0	2	0.0	0.8	0	58	8	66	12.1	1.7	4
0:00-0:15	0	0	0	0.0	0.0	0	6	3	9	33.3	0.2	0
0:15-0:30	1	0	1	0.0	0.4	0	12	4	16	25.0	0.4	1
0:30-0:45	1	0	1	0.0	0.4	0	10	5	15	33.3	0.4	1
0:45-1:00	0	0	0	0.0	0.0	0	2	2	4	50.0	0.1	1
1時間計	2	0	2	0.0	0.8	0	30	14	44	31.8	1.2	3
1:00-1:15	1	1	2	50.0	0.8	0	5	4	9	44.4	0.2	1
1:15-1:30	0	0	0	0.0	0.0	0	12	4	16	25.0	0.4	0
1:30-1:45	0	0	0	0.0	0.0	0	8	3	11	27.3	0.3	1
1:45-2:00	0	0	0	0.0	0.0	0	3	0	3	0.0	0.1	0
1時間計	1	1	2	50.0	0.8	0	28	11	39	28.2	1.0	2
2:00-2:15	0	0	0	0.0	0.0	0	4	2	6	33.3	0.2	0
2:15-2:30	0	0	0	0.0	0.0	0	2	1	3	33.3	0.1	0
2:30-2:45	2	0	2	0.0	0.8	0	5	4	9	44.4	0.2	0
2:45-3:00	0	2	2	100.0	0.8	0	6	2	8	25.0	0.2	1
1時間計	2	2	4	50.0	1.7	0	17	9	26	34.6	0.7	1
3:00-3:15	0	0	0	0.0	0.0	0	5	4	9	44.4	0.2	1
3:15-3:30	0	1	1	100.0	0.4	0	2	4	6	66.7	0.2	2
3:30-3:45	2	1	3	33.3	1.3	0	12	3	15	20.0	0.4	0
3:45-4:00	0	0	0	0.0	0.0	0	2	2	4	50.0	0.1	3
1時間計	2	2	4	50.0	1.7	0	21	13	34	38.2	0.9	6
4:00-4:15	1	0	1	0.0	0.4	0	8	0	8	0.0	0.2	1
4:15-4:30	2	0	2	0.0	0.8	0	5	1	6	16.7	0.2	1
4:30-4:45	0	0	0	0.0	0.0	1	9	1	10	10.0	0.3	2
4:45-5:00	1	1	2	50.0	0.8	0	13	4	17	23.5	0.4	2
1時間計	4	1	5	20.0	2.1	1	35	6	41	14.6	1.1	6
5:00-5:15	2	1	3	33.3	1.3	0	15	6	21	28.6	0.6	1
5:15-5:30	1	2	3	66.7	1.3	0	23	3	26	11.5	0.7	6
5:30-5:45	0	2	2	100.0	0.8	0	35	3	38	7.9	1.0	9
5:45-6:00	2	1	3	33.3	1.3	0	30	10	40	25.0	1.1	4
1時間計	5	6	11	54.5	4.6	0	103	22	125	17.6	3.3	20
6:00-6:15	0	0	0	0.0	0.0	0	38	7	45	15.6	1.2	4
6:15-6:30	0	2	2	100.0	0.8	0	43	9	52	17.3	1.4	10
6:30-6:45	3	1	4	25.0	1.7	0	42	10	52	19.2	1.4	7
6:45-7:00	2	2	4	50.0	1.7	0	23	10	33	30.3	0.9	7
1時間計	5	5	10	50.0	4.2	0	146	36	182	19.8	4.8	28
夜12時間計	33	29	62	46.8	25.9	1	1003	174	1177	14.8	30.9	134
全時間合計	131	108	239	45.2	100.0	6	3114	693	3807	18.2	100.0	297
昼夜率	1.34	1.37	1.35	-	-	1.20	1.48	1.34	1.45	-	-	1.82

方向別自動車交通量調査表

調査地点：地域社会3 上川井1C

調査年月日：令和元年 5月14日(火) 天候：雨のち曇り

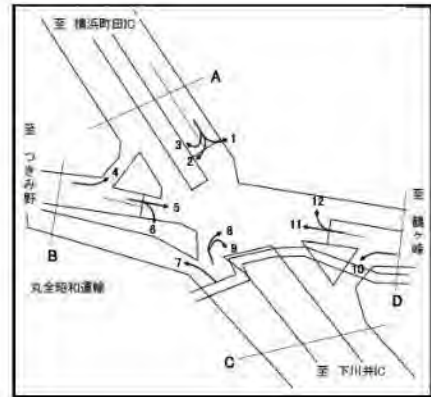


方向 時間帯	6						B 合計 (4+ 5+ 6)					
	種別 小型車 (台)	大型車 (台)	合計 (台)	大型車 混入率 (%)	時間 係数 (%)	二輪車 (台)	小型車 (台)	大型車 (台)	合計 (台)	大型車 混入率 (%)	時間 係数 (%)	二輪車 (台)
7:00-7:15	39	32	71	45.1	0.9	2	65	40	105	38.1	0.9	5
7:15-7:30	48	26	74	35.1	1.0	1	79	40	119	33.6	1.0	10
7:30-7:45	45	40	85	47.1	1.1	2	67	50	117	42.7	1.0	7
7:45-8:00	51	36	87	41.4	1.1	1	77	48	125	38.4	1.1	10
1時間計	183	134	317	42.3	4.1	6	288	178	466	38.2	4.0	32
8:00-8:15	44	46	90	51.1	1.2	2	90	62	152	40.8	1.3	9
8:15-8:30	34	26	60	43.3	0.8	0	67	37	104	35.6	0.9	5
8:30-8:45	31	45	76	59.2	1.0	1	75	53	128	41.4	1.1	5
8:45-9:00	50	41	91	45.1	1.2	0	90	49	139	35.3	1.2	2
1時間計	159	158	317	49.8	4.1	3	322	201	523	38.4	4.5	21
9:00-9:15	38	54	92	58.7	1.2	1	80	72	152	47.4	1.3	5
9:15-9:30	67	55	122	45.1	1.6	0	99	72	171	42.1	1.5	0
9:30-9:45	53	46	99	46.5	1.3	0	93	60	153	39.2	1.3	0
9:45-10:00	53	54	107	50.5	1.4	2	90	64	154	41.6	1.3	3
1時間計	211	209	420	49.8	5.5	3	362	268	630	42.5	5.4	8
10:00-10:15	49	46	95	48.4	1.2	0	85	59	144	41.0	1.2	0
10:15-10:30	46	60	106	56.6	1.4	1	99	71	170	41.8	1.5	2
10:30-10:45	38	44	82	53.7	1.1	0	86	62	148	41.9	1.3	1
10:45-11:00	27	47	74	63.5	1.0	1	61	62	123	50.4	1.0	3
1時間計	160	197	357	55.2	4.7	2	331	254	585	43.4	5.0	6
11:00-11:15	48	52	100	52.0	1.3	0	86	66	152	43.4	1.3	3
11:15-11:30	64	38	102	37.3	1.3	0	99	50	149	33.6	1.3	1
11:30-11:45	63	45	108	41.7	1.4	0	105	59	164	36.0	1.4	3
11:45-12:00	52	35	87	40.2	1.1	0	101	45	146	30.8	1.2	0
1時間計	227	170	397	42.8	5.2	0	391	220	611	36.0	5.2	7
12:00-12:15	38	52	90	57.8	1.2	1	91	69	160	43.1	1.4	3
12:15-12:30	59	51	110	46.4	1.4	1	98	66	164	40.2	1.4	3
12:30-12:45	50	52	102	51.0	1.3	1	98	66	164	40.2	1.4	2
12:45-13:00	65	53	118	44.9	1.5	0	111	62	173	35.8	1.5	0
1時間計	212	208	420	49.5	5.5	3	398	263	661	39.8	5.6	8
13:00-13:15	59	40	99	40.4	1.3	0	83	50	133	37.6	1.1	0
13:15-13:30	61	51	112	45.5	1.5	0	123	63	186	33.9	1.6	3
13:30-13:45	57	56	113	49.6	1.5	0	102	70	172	40.7	1.5	1
13:45-14:00	51	38	89	42.7	1.2	0	93	62	155	40.0	1.3	2
1時間計	228	185	413	44.8	5.4	0	401	245	646	37.9	5.5	6
14:00-14:15	49	35	84	41.7	1.1	0	88	50	138	36.2	1.2	1
14:15-14:30	46	49	95	51.6	1.2	0	86	65	151	43.0	1.3	1
14:30-14:45	57	43	100	43.0	1.3	0	97	53	150	35.3	1.3	1
14:45-15:00	65	38	103	36.9	1.3	0	121	57	178	32.0	1.5	1
1時間計	217	165	382	43.2	5.0	0	392	225	617	36.5	5.3	4

方向別自動車交通量調査表

調査地点 : 地域社会3 上川井1C

調査年月日 : 令和元年 5月14日(火) 天候: 雨のち曇り

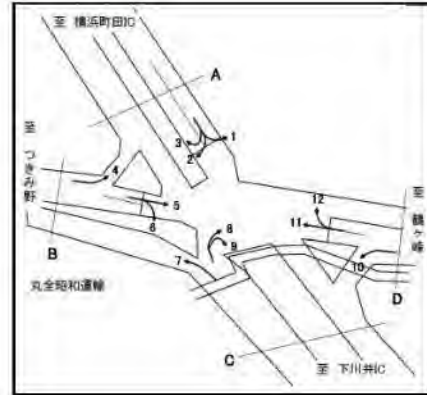


方向 時間帯	6						B 合計 (4+ 5+ 6)					
	種別 小型車 (台)	大型車 (台)	合計 (台)	大型車 混入率 (%)	時間 係数 (%)	二輪車 (台)	小型車 (台)	大型車 (台)	合計 (台)	大型車 混入率 (%)	時間 係数 (%)	二輪車 (台)
15:00-15:15	63	41	104	39.4	1.4	0	114	54	168	32.1	1.4	3
15:15-15:30	52	31	83	37.3	1.1	1	118	49	167	29.3	1.4	3
15:30-15:45	56	20	76	26.3	1.0	1	105	28	133	21.1	1.1	6
15:45-16:00	70	31	101	30.7	1.3	0	111	37	148	25.0	1.3	0
1時間計	241	123	364	33.8	4.7	2	448	168	616	27.3	5.3	12
16:00-16:15	59	34	93	36.6	1.2	0	99	42	141	29.8	1.2	2
16:15-16:30	90	33	123	26.8	1.6	0	168	43	211	20.4	1.8	5
16:30-16:45	64	25	89	28.1	1.2	0	107	38	145	26.2	1.2	4
16:45-17:00	73	36	109	33.0	1.4	0	135	51	186	27.4	1.6	4
1時間計	286	128	414	30.9	5.4	0	509	174	683	25.5	5.8	15
17:00-17:15	82	24	106	22.6	1.4	2	150	36	186	19.4	1.6	6
17:15-17:30	113	18	131	13.7	1.7	2	179	33	212	15.6	1.8	15
17:30-17:45	116	21	137	15.3	1.8	5	183	31	214	14.5	1.8	17
17:45-18:00	87	14	101	13.9	1.3	1	155	21	176	11.9	1.5	10
1時間計	398	77	475	16.2	6.2	10	667	121	788	15.4	6.7	48
18:00-18:15	98	10	108	9.3	1.4	2	165	20	185	10.8	1.6	13
18:15-18:30	85	28	113	24.8	1.5	0	133	34	167	20.4	1.4	5
18:30-18:45	92	25	117	21.4	1.5	2	138	32	170	18.8	1.5	10
18:45-19:00	93	27	120	22.5	1.6	2	154	39	193	20.2	1.6	8
1時間計	368	90	458	19.7	6.0	6	590	125	715	17.5	6.1	36
昼12時間計	2890	1844	4734	39.0	61.7	35	5099	2442	7541	32.4	64.3	203
19:00-19:15	71	22	93	23.7	1.2	2	116	23	139	16.5	1.2	6
19:15-19:30	83	29	112	25.9	1.5	3	130	35	165	21.2	1.4	7
19:30-19:45	89	17	106	16.0	1.4	1	142	23	165	13.9	1.4	8
19:45-20:00	64	9	73	12.3	1.0	2	101	11	112	9.8	1.0	9
1時間計	307	77	384	20.1	5.0	8	489	92	581	15.8	5.0	30
20:00-20:15	70	20	90	22.2	1.2	1	115	23	138	16.7	1.2	9
20:15-20:30	54	16	70	22.9	0.9	4	95	20	115	17.4	1.0	8
20:30-20:45	66	8	74	10.8	1.0	0	116	14	130	10.8	1.1	3
20:45-21:00	59	14	73	19.2	1.0	2	89	22	111	19.8	0.9	9
1時間計	249	58	307	18.9	4.0	7	415	79	494	16.0	4.2	29
21:00-21:15	44	8	52	15.4	0.7	1	79	12	91	13.2	0.8	4
21:15-21:30	48	16	64	25.0	0.8	1	66	23	89	25.8	0.8	3
21:30-21:45	43	16	59	27.1	0.8	1	70	17	87	19.5	0.7	5
21:45-22:00	51	16	67	23.9	0.9	2	92	17	109	15.6	0.9	3
1時間計	186	56	242	23.1	3.2	5	307	69	376	18.4	3.2	15
22:00-22:15	36	16	52	30.8	0.7	0	59	21	80	26.3	0.7	1
22:15-22:30	46	22	68	32.4	0.9	0	81	25	106	23.6	0.9	3
22:30-22:45	48	18	66	27.3	0.9	1	79	24	103	23.3	0.9	5
22:45-23:00	31	14	45	31.1	0.6	2	48	18	66	27.3	0.6	4
1時間計	161	70	231	30.3	3.0	3	267	88	355	24.8	3.0	13

方向別自動車交通量調査表

調査地点：地域社会3 上川井1C

調査年月日：令和元年 5月14日(火) 天候：雨のち曇り

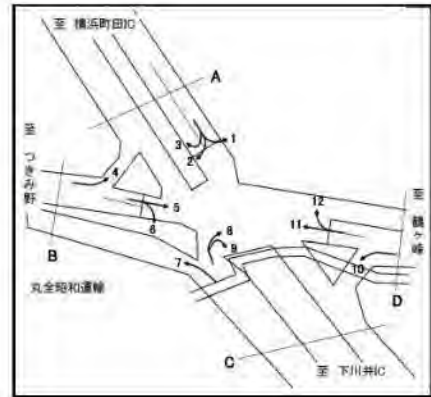


方向 時間帯	6						B 合計 (4+5+6)					
	種別 小型車 (台)	大型車 (台)	合計 (台)	大型車 混入率 (%)	時間 係数 (%)	二輪車 (台)	小型車 (台)	大型車 (台)	合計 (台)	大型車 混入率 (%)	時間 係数 (%)	二輪車 (台)
23:00-23:15	23	13	36	36.1	0.5	0	40	17	57	29.8	0.5	2
23:15-23:30	18	16	34	47.1	0.4	0	28	18	46	39.1	0.4	0
23:30-23:45	10	22	32	68.8	0.4	1	30	24	54	44.4	0.5	3
23:45-24:00	11	17	28	60.7	0.4	0	24	17	41	41.5	0.3	0
1時間計	62	68	130	52.3	1.7	1	122	76	198	38.4	1.7	5
0:00-0:15	13	19	32	59.4	0.4	0	19	22	41	53.7	0.3	0
0:15-0:30	10	17	27	63.0	0.4	0	23	21	44	47.7	0.4	1
0:30-0:45	11	23	34	67.6	0.4	0	22	28	50	56.0	0.4	1
0:45-1:00	8	16	24	66.7	0.3	0	10	18	28	64.3	0.2	1
1時間計	42	75	117	64.1	1.5	0	74	89	163	54.6	1.4	3
1:00-1:15	14	21	35	60.0	0.5	0	20	26	46	56.5	0.4	1
1:15-1:30	22	22	44	50.0	0.6	0	34	26	60	43.3	0.5	0
1:30-1:45	12	17	29	58.6	0.4	0	20	20	40	50.0	0.3	1
1:45-2:00	14	10	24	41.7	0.3	0	17	10	27	37.0	0.2	0
1時間計	62	70	132	53.0	1.7	0	91	82	173	47.4	1.5	2
2:00-2:15	8	19	27	70.4	0.4	0	12	21	33	63.6	0.3	0
2:15-2:30	4	11	15	73.3	0.2	0	6	12	18	66.7	0.2	0
2:30-2:45	6	12	18	66.7	0.2	0	13	16	29	55.2	0.2	0
2:45-3:00	7	24	31	77.4	0.4	1	13	28	41	68.3	0.3	2
1時間計	25	66	91	72.5	1.2	1	44	77	121	63.6	1.0	2
3:00-3:15	14	25	39	64.1	0.5	0	19	29	48	60.4	0.4	1
3:15-3:30	7	18	25	72.0	0.3	0	9	23	32	71.9	0.3	2
3:30-3:45	13	27	40	67.5	0.5	0	27	31	58	53.4	0.5	0
3:45-4:00	10	24	34	70.6	0.4	0	12	26	38	68.4	0.3	3
1時間計	44	94	138	68.1	1.8	0	67	109	176	61.9	1.5	6
4:00-4:15	12	24	36	66.7	0.5	0	21	24	45	53.3	0.4	1
4:15-4:30	18	30	48	62.5	0.6	1	25	31	56	55.4	0.5	2
4:30-4:45	19	36	55	65.5	0.7	3	28	37	65	56.9	0.6	6
4:45-5:00	33	43	76	56.6	1.0	1	47	48	95	50.5	0.8	3
1時間計	82	133	215	61.9	2.8	5	121	140	261	53.6	2.2	12
5:00-5:15	35	57	92	62.0	1.2	2	52	64	116	55.2	1.0	3
5:15-5:30	57	54	111	48.6	1.4	0	81	59	140	42.1	1.2	6
5:30-5:45	91	55	146	37.7	1.9	5	126	60	186	32.3	1.6	14
5:45-6:00	77	57	134	42.5	1.7	3	109	68	177	38.4	1.5	7
1時間計	260	223	483	46.2	6.3	10	368	251	619	40.5	5.3	30
6:00-6:15	103	49	152	32.2	2.0	3	141	56	197	28.4	1.7	7
6:15-6:30	75	38	113	33.6	1.5	1	118	49	167	29.3	1.4	11
6:30-6:45	72	48	120	40.0	1.6	0	117	59	176	33.5	1.5	7
6:45-7:00	51	34	85	40.0	1.1	3	76	46	122	37.7	1.0	10
1時間計	301	169	470	36.0	6.1	7	452	210	662	31.7	5.6	35
夜12時間計	1781	1159	2940	39.4	38.3	47	2817	1362	4179	32.6	35.7	182
全時間合計	4671	3003	7674	39.1	100.0	82	7916	3804	11720	32.5	100.0	385
昼夜率	1.62	1.63	1.62	-	-	2.34	1.55	1.56	1.55	-	-	1.90

方向別自動車交通量調査表

調査地点 : 地域社会3 上川井1C

調査年月日 : 令和元年 5月14日(火) 天候:雨のち曇り

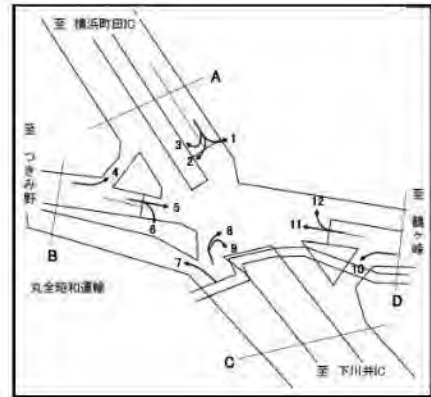


方向 時間帯	7						8					
	種別 小型車 (台)	大型車 (台)	合計 (台)	大型車 混入率 (%)	時間 係数 (%)	二輪車 (台)	種別 小型車 (台)	大型車 (台)	合計 (台)	大型車 混入率 (%)	時間 係数 (%)	二輪車 (台)
7:00-7:15	42	33	75	44.0	1.1	0	18	2	20	10.0	1.1	1
7:15-7:30	49	34	83	41.0	1.2	3	29	2	31	6.5	1.8	0
7:30-7:45	60	38	98	38.8	1.4	1	29	4	33	12.1	1.9	1
7:45-8:00	48	25	73	34.2	1.1	2	36	5	41	12.2	2.3	0
1時間計	199	130	329	39.5	4.8	6	112	13	125	10.4	7.1	2
8:00-8:15	45	34	79	43.0	1.2	3	35	5	40	12.5	2.3	0
8:15-8:30	57	27	84	32.1	1.2	4	31	4	35	11.4	2.0	0
8:30-8:45	58	33	91	36.3	1.3	0	53	8	61	13.1	3.5	0
8:45-9:00	50	43	93	46.2	1.4	0	29	1	30	3.3	1.7	0
1時間計	210	137	347	39.5	5.1	7	148	18	166	10.8	9.4	0
9:00-9:15	49	45	94	47.9	1.4	0	12	0	12	0.0	0.7	0
9:15-9:30	23	39	62	62.9	0.9	1	40	4	44	9.1	2.5	0
9:30-9:45	51	46	97	47.4	1.4	0	22	6	28	21.4	1.6	0
9:45-10:00	34	41	75	54.7	1.1	0	24	3	27	11.1	1.5	1
1時間計	157	171	328	52.1	4.8	1	98	13	111	11.7	6.3	1
10:00-10:15	33	46	79	58.2	1.2	1	18	3	21	14.3	1.2	0
10:15-10:30	46	57	103	55.3	1.5	0	13	0	13	0.0	0.7	0
10:30-10:45	51	49	100	49.0	1.5	0	22	4	26	15.4	1.5	0
10:45-11:00	52	39	91	42.9	1.3	1	19	5	24	20.8	1.4	0
1時間計	182	191	373	51.2	5.4	2	72	12	84	14.3	4.8	0
11:00-11:15	58	61	119	51.3	1.7	0	14	2	16	12.5	0.9	0
11:15-11:30	41	55	96	57.3	1.4	0	23	4	27	14.8	1.5	0
11:30-11:45	27	53	80	66.3	1.2	1	25	6	31	19.4	1.8	0
11:45-12:00	38	54	92	58.7	1.3	0	25	7	32	21.9	1.8	0
1時間計	164	223	387	57.6	5.6	1	87	19	106	17.9	6.0	0
12:00-12:15	46	50	96	52.1	1.4	0	34	3	37	8.1	2.1	0
12:15-12:30	39	56	95	58.9	1.4	0	13	6	19	31.6	1.1	0
12:30-12:45	48	36	84	42.9	1.2	0	23	11	34	32.4	1.9	0
12:45-13:00	41	34	75	45.3	1.1	0	16	2	18	11.1	1.0	0
1時間計	174	176	350	50.3	5.1	0	86	22	108	20.4	6.1	0
13:00-13:15	51	55	106	51.9	1.5	0	24	0	24	0.0	1.4	0
13:15-13:30	38	35	73	47.9	1.1	0	13	2	15	13.3	0.9	0
13:30-13:45	40	42	82	51.2	1.2	0	34	5	39	12.8	2.2	0
13:45-14:00	43	28	71	39.4	1.0	0	17	6	23	26.1	1.3	0
1時間計	172	160	332	48.2	4.8	0	88	13	101	12.9	5.7	0
14:00-14:15	42	46	88	52.3	1.3	0	20	3	23	13.0	1.3	0
14:15-14:30	35	49	84	58.3	1.2	1	15	7	22	31.8	1.2	0
14:30-14:45	31	43	74	58.1	1.1	3	19	8	27	29.6	1.5	0
14:45-15:00	37	57	94	60.6	1.4	1	18	11	29	37.9	1.6	0
1時間計	145	195	340	57.4	5.0	5	72	29	101	28.7	5.7	0

方向別自動車交通量調査表

調査地点：地域社会3 上川井1C

調査年月日：令和元年 5月14日(火) 天候：雨のち曇り

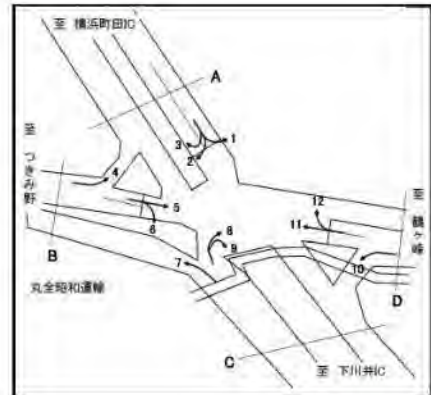


方向 時間帯	7						8					
	種別 小型車 (台)	大型車 (台)	合計 (台)	大型車 混入率 (%)	時間 係数 (%)	二輪車 (台)	小型車 (台)	大型車 (台)	合計 (台)	大型車 混入率 (%)	時間 係数 (%)	二輪車 (台)
15:00-15:15	37	38	75	50.7	1.1	0	19	6	25	24.0	1.4	0
15:15-15:30	52	39	91	42.9	1.3	2	23	7	30	23.3	1.7	0
15:30-15:45	66	51	117	43.6	1.7	1	20	6	26	23.1	1.5	0
15:45-16:00	59	48	107	44.9	1.6	1	30	8	38	21.1	2.2	2
1時間計	214	176	390	45.1	5.7	4	92	27	119	22.7	6.7	2
16:00-16:15	59	36	95	37.9	1.4	2	27	6	33	18.2	1.9	0
16:15-16:30	33	43	76	56.6	1.1	0	28	9	37	24.3	2.1	0
16:30-16:45	88	50	138	36.2	2.0	1	19	10	29	34.5	1.6	1
16:45-17:00	60	46	106	43.4	1.5	0	23	5	28	17.9	1.6	0
1時間計	240	175	415	42.2	6.1	3	97	30	127	23.6	7.2	1
17:00-17:15	61	32	93	34.4	1.4	0	28	4	32	12.5	1.8	0
17:15-17:30	65	29	94	30.9	1.4	0	27	6	33	18.2	1.9	0
17:30-17:45	68	33	101	32.7	1.5	4	21	4	25	16.0	1.4	1
17:45-18:00	60	31	91	34.1	1.3	2	31	5	36	13.9	2.0	1
1時間計	254	125	379	33.0	5.5	6	107	19	126	15.1	7.1	2
18:00-18:15	64	30	94	31.9	1.4	0	23	8	31	25.8	1.8	0
18:15-18:30	65	23	88	26.1	1.3	0	24	1	25	4.0	1.4	0
18:30-18:45	56	16	72	22.2	1.1	0	13	6	19	31.6	1.1	0
18:45-19:00	67	22	89	24.7	1.3	1	24	2	26	7.7	1.5	0
1時間計	252	91	343	26.5	5.0	1	84	17	101	16.8	5.7	0
昼12時間計	2363	1950	4313	45.2	62.9	36	1143	232	1375	16.9	77.9	8
19:00-19:15	56	14	70	20.0	1.0	0	24	3	27	11.1	1.5	0
19:15-19:30	58	13	71	18.3	1.0	0	16	3	19	15.8	1.1	0
19:30-19:45	53	14	67	20.9	1.0	0	25	1	26	3.8	1.5	0
19:45-20:00	40	8	48	16.7	0.7	0	17	1	18	5.6	1.0	0
1時間計	207	49	256	19.1	3.7	0	82	8	90	8.9	5.1	0
20:00-20:15	58	14	72	19.4	1.1	0	12	3	15	20.0	0.9	0
20:15-20:30	56	18	74	24.3	1.1	1	21	0	21	0.0	1.2	0
20:30-20:45	53	11	64	17.2	0.9	0	19	2	21	9.5	1.2	0
20:45-21:00	52	22	74	29.7	1.1	2	10	2	12	16.7	0.7	0
1時間計	219	65	284	22.9	4.1	3	62	7	69	10.1	3.9	0
21:00-21:15	41	29	70	41.4	1.0	0	9	0	9	0.0	0.5	0
21:15-21:30	46	21	67	31.3	1.0	0	11	0	11	0.0	0.6	0
21:30-21:45	33	15	48	31.3	0.7	0	4	0	4	0.0	0.2	0
21:45-22:00	29	13	42	31.0	0.6	1	3	0	3	0.0	0.2	0
1時間計	149	78	227	34.4	3.3	1	27	0	27	0.0	1.5	0
22:00-22:15	38	16	54	29.6	0.8	1	5	1	6	16.7	0.3	0
22:15-22:30	36	10	46	21.7	0.7	1	7	1	8	12.5	0.5	0
22:30-22:45	30	15	45	33.3	0.7	2	4	0	4	0.0	0.2	0
22:45-23:00	31	22	53	41.5	0.8	1	1	0	1	0.0	0.1	0
1時間計	135	63	198	31.8	2.9	5	17	2	19	10.5	1.1	0

方向別自動車交通量調査表

調査地点：地域社会3 上川井1C

調査年月日：令和元年 5月14日(火) 天候：雨のち曇り

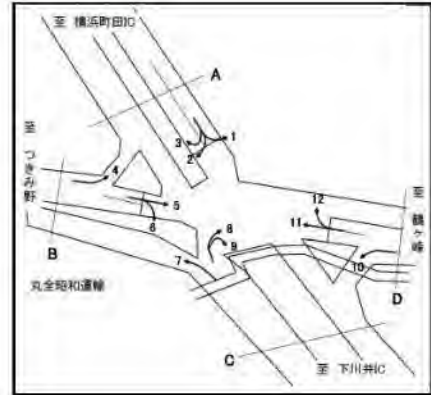


方向 時間帯	7						8					
	種別 小型車 (台)	大型車 (台)	合計 (台)	大型車 混入率 (%)	時間 係数 (%)	二輪車 (台)	種別 小型車 (台)	大型車 (台)	合計 (台)	大型車 混入率 (%)	時間 係数 (%)	二輪車 (台)
23:00-23:15	24	15	39	38.5	0.6	0	2	0	2	0.0	0.1	0
23:15-23:30	18	14	32	43.8	0.5	0	7	2	9	22.2	0.5	0
23:30-23:45	19	10	29	34.5	0.4	0	4	1	5	20.0	0.3	0
23:45-24:00	18	9	27	33.3	0.4	0	4	0	4	0.0	0.2	0
1時間計	79	48	127	37.8	1.9	0	17	3	20	15.0	1.1	0
0:00-0:15	15	8	23	34.8	0.3	0	2	0	2	0.0	0.1	0
0:15-0:30	16	11	27	40.7	0.4	0	5	0	5	0.0	0.3	0
0:30-0:45	9	10	19	52.6	0.3	0	3	0	3	0.0	0.2	0
0:45-1:00	16	15	31	48.4	0.5	0	6	0	6	0.0	0.3	0
1時間計	56	44	100	44.0	1.5	0	16	0	16	0.0	0.9	0
1:00-1:15	19	21	40	52.5	0.6	1	3	1	4	25.0	0.2	0
1:15-1:30	10	14	24	58.3	0.4	0	4	4	8	50.0	0.5	0
1:30-1:45	5	13	18	72.2	0.3	0	1	0	1	0.0	0.1	0
1:45-2:00	10	18	28	64.3	0.4	1	2	1	3	33.3	0.2	0
1時間計	44	66	110	60.0	1.6	2	10	6	16	37.5	0.9	0
2:00-2:15	8	21	29	72.4	0.4	0	3	0	3	0.0	0.2	0
2:15-2:30	6	23	29	79.3	0.4	0	1	1	2	50.0	0.1	0
2:30-2:45	9	24	33	72.7	0.5	0	1	0	1	0.0	0.1	0
2:45-3:00	7	31	38	81.6	0.6	0	1	2	3	66.7	0.2	0
1時間計	30	99	129	76.7	1.9	0	6	3	9	33.3	0.5	0
3:00-3:15	3	24	27	88.9	0.4	0	1	1	2	50.0	0.1	0
3:15-3:30	4	15	19	78.9	0.3	0	2	1	3	33.3	0.2	0
3:30-3:45	4	18	22	81.8	0.3	0	1	1	2	50.0	0.1	0
3:45-4:00	10	31	41	75.6	0.6	0	2	2	4	50.0	0.2	0
1時間計	21	88	109	80.7	1.6	0	6	5	11	45.5	0.6	0
4:00-4:15	11	23	34	67.6	0.5	0	0	1	1	100.0	0.1	0
4:15-4:30	11	21	32	65.6	0.5	1	4	0	4	0.0	0.2	0
4:30-4:45	11	26	37	70.3	0.5	0	2	0	2	0.0	0.1	0
4:45-5:00	23	33	56	58.9	0.8	0	6	2	8	25.0	0.5	0
1時間計	56	103	159	64.8	2.3	1	12	3	15	20.0	0.9	0
5:00-5:15	16	48	64	75.0	0.9	0	6	0	6	0.0	0.3	0
5:15-5:30	24	40	64	62.5	0.9	0	6	5	11	45.5	0.6	1
5:30-5:45	40	54	94	57.4	1.4	2	3	0	3	0.0	0.2	0
5:45-6:00	51	49	100	49.0	1.5	0	9	0	9	0.0	0.5	1
1時間計	131	191	322	59.3	4.7	2	24	5	29	17.2	1.6	2
6:00-6:15	75	55	130	42.3	1.9	1	9	0	9	0.0	0.5	1
6:15-6:30	68	48	116	41.4	1.7	1	19	1	20	5.0	1.1	1
6:30-6:45	92	54	146	37.0	2.1	4	19	9	28	32.1	1.6	0
6:45-7:00	87	39	126	31.0	1.8	3	8	3	11	27.3	0.6	1
1時間計	322	196	518	37.8	7.6	9	55	13	68	19.1	3.9	3
夜12時間計	1449	1090	2539	42.9	37.1	23	334	55	389	14.1	22.1	5
全時間合計	3812	3040	6852	44.4	100.0	59	1477	287	1764	16.3	100.0	13
昼夜率	1.61	1.56	1.59	-	-	1.64	1.29	1.24	1.28	-	-	1.63

方向別自動車交通量調査表

調査地点：地域社会3 上川井1C

調査年月日：令和元年 5月14日(火) 天候：雨のち曇り

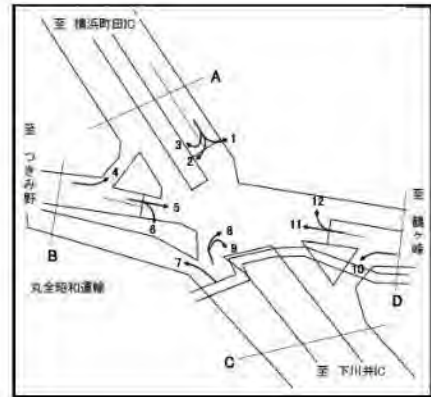


方向 時間帯	9						C 合計 (7+ 8+ 9)					
	種別 小型車 (台)	大型車 (台)	合計 (台)	大型車 混入率 (%)	時間 係数 (%)	二輪車 (台)	小型車 (台)	大型車 (台)	合計 (台)	大型車 混入率 (%)	時間 係数 (%)	二輪車 (台)
7:00-7:15	0	0	0	0.0	0.0	0	60	35	95	36.8	1.1	1
7:15-7:30	0	0	0	0.0	0.0	0	78	36	114	31.6	1.3	3
7:30-7:45	0	0	0	0.0	0.0	0	89	42	131	32.1	1.5	2
7:45-8:00	0	0	0	0.0	0.0	0	84	30	114	26.3	1.3	2
1時間計	0	0	0	0.0	0.0	0	311	143	454	31.5	5.3	8
8:00-8:15	0	0	0	0.0	0.0	0	80	39	119	32.8	1.4	3
8:15-8:30	0	0	0	0.0	0.0	0	88	31	119	26.1	1.4	4
8:30-8:45	0	0	0	0.0	0.0	0	111	41	152	27.0	1.8	0
8:45-9:00	0	0	0	0.0	0.0	0	79	44	123	35.8	1.4	0
1時間計	0	0	0	0.0	0.0	0	358	155	513	30.2	5.9	7
9:00-9:15	0	0	0	0.0	0.0	0	61	45	106	42.5	1.2	0
9:15-9:30	0	0	0	0.0	0.0	0	63	43	106	40.6	1.2	1
9:30-9:45	0	0	0	0.0	0.0	0	73	52	125	41.6	1.4	0
9:45-10:00	0	0	0	0.0	0.0	0	58	44	102	43.1	1.2	1
1時間計	0	0	0	0.0	0.0	0	255	184	439	41.9	5.1	2
10:00-10:15	0	0	0	0.0	0.0	0	51	49	100	49.0	1.2	1
10:15-10:30	0	0	0	0.0	0.0	0	59	57	116	49.1	1.3	0
10:30-10:45	0	0	0	0.0	0.0	0	73	53	126	42.1	1.5	0
10:45-11:00	0	0	0	0.0	0.0	0	71	44	115	38.3	1.3	1
1時間計	0	0	0	0.0	0.0	0	254	203	457	44.4	5.3	2
11:00-11:15	0	0	0	0.0	0.0	0	72	63	135	46.7	1.6	0
11:15-11:30	0	0	0	0.0	0.0	0	64	59	123	48.0	1.4	0
11:30-11:45	0	0	0	0.0	0.0	0	52	59	111	53.2	1.3	1
11:45-12:00	0	0	0	0.0	0.0	0	63	61	124	49.2	1.4	0
1時間計	0	0	0	0.0	0.0	0	251	242	493	49.1	5.7	1
12:00-12:15	1	0	1	0.0	12.5	0	81	53	134	39.6	1.6	0
12:15-12:30	1	0	1	0.0	12.5	0	53	62	115	53.9	1.3	0
12:30-12:45	0	0	0	0.0	0.0	0	71	47	118	39.8	1.4	0
12:45-13:00	0	0	0	0.0	0.0	0	57	36	93	38.7	1.1	0
1時間計	2	0	2	0.0	25.0	0	262	198	460	43.0	5.3	0
13:00-13:15	0	0	0	0.0	0.0	0	75	55	130	42.3	1.5	0
13:15-13:30	0	0	0	0.0	0.0	0	51	37	88	42.0	1.0	0
13:30-13:45	0	1	1	100.0	12.5	0	74	48	122	39.3	1.4	0
13:45-14:00	0	0	0	0.0	0.0	0	60	34	94	36.2	1.1	0
1時間計	0	1	1	100.0	12.5	0	260	174	434	40.1	5.0	0
14:00-14:15	0	0	0	0.0	0.0	0	62	49	111	44.1	1.3	0
14:15-14:30	0	0	0	0.0	0.0	0	50	56	106	52.8	1.2	1
14:30-14:45	0	0	0	0.0	0.0	0	50	51	101	50.5	1.2	3
14:45-15:00	1	0	1	0.0	12.5	0	56	68	124	54.8	1.4	1
1時間計	1	0	1	0.0	12.5	0	218	224	442	50.7	5.1	5

方向別自動車交通量調査表

調査地点：地域社会3 上川井1 C

調査年月日：令和元年 5月14日(火) 天候：雨のち曇り



方向 時間帯	9						C 合計 (7+ 8+ 9)					
	種別 小型車 (台)	大型車 (台)	合計 (台)	大型車 混入率 (%)	時間 係数 (%)	二輪車 (台)	小型車 (台)	大型車 (台)	合計 (台)	大型車 混入率 (%)	時間 係数 (%)	二輪車 (台)
15:00-15:15	0	0	0	0.0	0.0	0	56	44	100	44.0	1.2	0
15:15-15:30	0	0	0	0.0	0.0	0	75	46	121	38.0	1.4	2
15:30-15:45	0	0	0	0.0	0.0	0	86	57	143	39.9	1.7	1
15:45-16:00	1	0	1	0.0	12.5	0	90	56	146	38.4	1.7	3
1時間計	1	0	1	0.0	12.5	0	307	203	510	39.8	5.9	6
16:00-16:15	0	0	0	0.0	0.0	0	86	42	128	32.8	1.5	2
16:15-16:30	0	0	0	0.0	0.0	0	61	52	113	46.0	1.3	0
16:30-16:45	0	0	0	0.0	0.0	0	107	60	167	35.9	1.9	2
16:45-17:00	0	0	0	0.0	0.0	0	83	51	134	38.1	1.6	0
1時間計	0	0	0	0.0	0.0	0	337	205	542	37.8	6.3	4
17:00-17:15	0	0	0	0.0	0.0	0	89	36	125	28.8	1.4	0
17:15-17:30	0	0	0	0.0	0.0	0	92	35	127	27.6	1.5	0
17:30-17:45	0	0	0	0.0	0.0	0	89	37	126	29.4	1.5	5
17:45-18:00	0	0	0	0.0	0.0	0	91	36	127	28.3	1.5	3
1時間計	0	0	0	0.0	0.0	0	361	144	505	28.5	5.9	8
18:00-18:15	0	0	0	0.0	0.0	0	87	38	125	30.4	1.4	0
18:15-18:30	0	0	0	0.0	0.0	0	89	24	113	21.2	1.3	0
18:30-18:45	0	0	0	0.0	0.0	0	69	22	91	24.2	1.1	0
18:45-19:00	1	0	1	0.0	12.5	0	92	24	116	20.7	1.3	1
1時間計	1	0	1	0.0	12.5	0	337	108	445	24.3	5.2	1
昼12時間計	5	1	6	16.7	75.0	0	3511	2183	5694	38.3	66.0	44
19:00-19:15	0	0	0	0.0	0.0	0	80	17	97	17.5	1.1	0
19:15-19:30	0	0	0	0.0	0.0	0	74	16	90	17.8	1.0	0
19:30-19:45	0	0	0	0.0	0.0	0	78	15	93	16.1	1.1	0
19:45-20:00	0	0	0	0.0	0.0	0	57	9	66	13.6	0.8	0
1時間計	0	0	0	0.0	0.0	0	289	57	346	16.5	4.0	0
20:00-20:15	1	0	1	0.0	12.5	0	71	17	88	19.3	1.0	0
20:15-20:30	0	0	0	0.0	0.0	0	77	18	95	18.9	1.1	1
20:30-20:45	0	0	0	0.0	0.0	0	72	13	85	15.3	1.0	0
20:45-21:00	1	0	1	0.0	12.5	0	63	24	87	27.6	1.0	2
1時間計	2	0	2	0.0	25.0	0	283	72	355	20.3	4.1	3
21:00-21:15	0	0	0	0.0	0.0	0	50	29	79	36.7	0.9	0
21:15-21:30	0	0	0	0.0	0.0	0	57	21	78	26.9	0.9	0
21:30-21:45	0	0	0	0.0	0.0	0	37	15	52	28.8	0.6	0
21:45-22:00	0	0	0	0.0	0.0	0	32	13	45	28.9	0.5	1
1時間計	0	0	0	0.0	0.0	0	176	78	254	30.7	2.9	1
22:00-22:15	0	0	0	0.0	0.0	0	43	17	60	28.3	0.7	1
22:15-22:30	0	0	0	0.0	0.0	0	43	11	54	20.4	0.6	1
22:30-22:45	0	0	0	0.0	0.0	0	34	15	49	30.6	0.6	2
22:45-23:00	0	0	0	0.0	0.0	0	32	22	54	40.7	0.6	1
1時間計	0	0	0	0.0	0.0	0	152	65	217	30.0	2.5	5

方向別自動車交通量調査表

調査地点：地域社会3 上川井1C

調査年月日：令和元年 5月14日(火) 天候：雨のち曇り

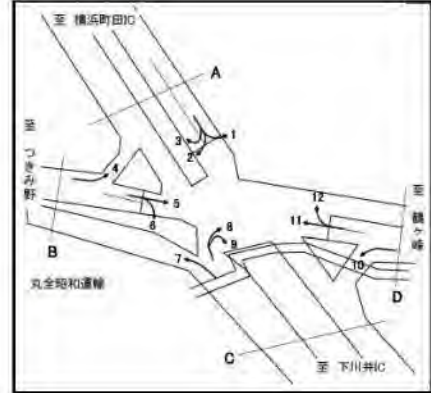


方向 時間帯	9						C 合計 (7+ 8+ 9)					
	種別 小型車 (台)	大型車 (台)	合計 (台)	大型車 混入率 (%)	時間 係数 (%)	二輪車 (台)	小型車 (台)	大型車 (台)	合計 (台)	大型車 混入率 (%)	時間 係数 (%)	二輪車 (台)
23:00-23:15	0	0	0	0.0	0.0	0	26	15	41	36.6	0.5	0
23:15-23:30	0	0	0	0.0	0.0	0	25	16	41	39.0	0.5	0
23:30-23:45	0	0	0	0.0	0.0	0	23	11	34	32.4	0.4	0
23:45-24:00	0	0	0	0.0	0.0	0	22	9	31	29.0	0.4	0
1時間計	0	0	0	0.0	0.0	0	96	51	147	34.7	1.7	0
0:00-0:15	0	0	0	0.0	0.0	0	17	8	25	32.0	0.3	0
0:15-0:30	0	0	0	0.0	0.0	0	21	11	32	34.4	0.4	0
0:30-0:45	0	0	0	0.0	0.0	0	12	10	22	45.5	0.3	0
0:45-1:00	0	0	0	0.0	0.0	0	22	15	37	40.5	0.4	0
1時間計	0	0	0	0.0	0.0	0	72	44	116	37.9	1.3	0
1:00-1:15	0	0	0	0.0	0.0	0	22	22	44	50.0	0.5	1
1:15-1:30	0	0	0	0.0	0.0	0	14	18	32	56.3	0.4	0
1:30-1:45	0	0	0	0.0	0.0	0	6	13	19	68.4	0.2	0
1:45-2:00	0	0	0	0.0	0.0	0	12	19	31	61.3	0.4	1
1時間計	0	0	0	0.0	0.0	0	54	72	126	57.1	1.5	2
2:00-2:15	0	0	0	0.0	0.0	0	11	21	32	65.6	0.4	0
2:15-2:30	0	0	0	0.0	0.0	0	7	24	31	77.4	0.4	0
2:30-2:45	0	0	0	0.0	0.0	0	10	24	34	70.6	0.4	0
2:45-3:00	0	0	0	0.0	0.0	0	8	33	41	80.5	0.5	0
1時間計	0	0	0	0.0	0.0	0	36	102	138	73.9	1.6	0
3:00-3:15	0	0	0	0.0	0.0	0	4	25	29	86.2	0.3	0
3:15-3:30	0	0	0	0.0	0.0	0	6	16	22	72.7	0.3	0
3:30-3:45	0	0	0	0.0	0.0	0	5	19	24	79.2	0.3	0
3:45-4:00	0	0	0	0.0	0.0	0	12	33	45	73.3	0.5	0
1時間計	0	0	0	0.0	0.0	0	27	93	120	77.5	1.4	0
4:00-4:15	0	0	0	0.0	0.0	0	11	24	35	68.6	0.4	0
4:15-4:30	0	0	0	0.0	0.0	0	15	21	36	58.3	0.4	1
4:30-4:45	0	0	0	0.0	0.0	0	13	26	39	66.7	0.5	0
4:45-5:00	0	0	0	0.0	0.0	0	29	35	64	54.7	0.7	0
1時間計	0	0	0	0.0	0.0	0	68	106	174	60.9	2.0	1
5:00-5:15	0	0	0	0.0	0.0	0	22	48	70	68.6	0.8	0
5:15-5:30	0	0	0	0.0	0.0	0	30	45	75	60.0	0.9	1
5:30-5:45	0	0	0	0.0	0.0	0	43	54	97	55.7	1.1	2
5:45-6:00	0	0	0	0.0	0.0	0	60	49	109	45.0	1.3	1
1時間計	0	0	0	0.0	0.0	0	155	196	351	55.8	4.1	4
6:00-6:15	0	0	0	0.0	0.0	0	84	55	139	39.6	1.6	2
6:15-6:30	0	0	0	0.0	0.0	0	87	49	136	36.0	1.6	2
6:30-6:45	0	0	0	0.0	0.0	0	111	63	174	36.2	2.0	4
6:45-7:00	0	0	0	0.0	0.0	0	95	42	137	30.7	1.6	4
1時間計	0	0	0	0.0	0.0	0	377	209	586	35.7	6.8	12
夜12時間計	2	0	2	0.0	25.0	0	1785	1145	2930	39.1	34.0	28
全時間合計	7	1	8	12.5	100.0	0	5296	3328	8624	38.6	100.0	72
昼夜率	1.40	1.00	1.33	-	-	0.00	1.51	1.52	1.51	-	-	1.64

方向別自動車交通量調査表

調査地点：地域社会3 上川井1C

調査年月日：令和元年 5月14日(火) 天候：雨のち曇り

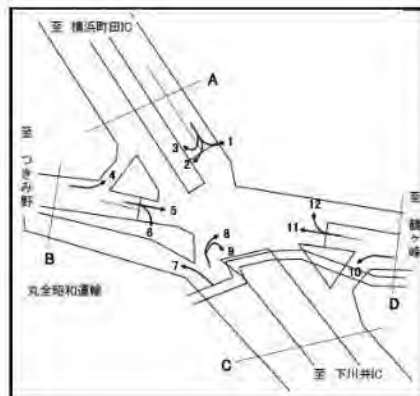


方向	10						11							
	種別	小型車 (台)	大型車 (台)	合計 (台)	大型車 混入率 (%)	時間 係数 (%)	二輪車 (台)	種別	小型車 (台)	大型車 (台)	合計 (台)	大型車 混入率 (%)	時間 係数 (%)	二輪車 (台)
7:00-7:15		23	7	30	23.3	2.0	0		38	9	47	19.1	1.3	7
7:15-7:30		25	4	29	13.8	2.0	0		46	15	61	24.6	1.7	4
7:30-7:45		26	4	30	13.3	2.0	0		34	4	38	10.5	1.1	12
7:45-8:00		25	4	29	13.8	2.0	0		42	9	51	17.6	1.5	6
1時間計		99	19	118	16.1	8.0	0		160	37	197	18.8	5.6	29
8:00-8:15		29	8	37	21.6	2.5	0		53	8	61	13.1	1.7	3
8:15-8:30		35	1	36	2.8	2.4	0		49	9	58	15.5	1.7	8
8:30-8:45		21	5	26	19.2	1.8	2		51	4	55	7.3	1.6	6
8:45-9:00		13	3	16	18.8	1.1	0		50	11	61	18.0	1.7	7
1時間計		98	17	115	14.8	7.8	2		203	32	235	13.6	6.7	24
9:00-9:15		11	8	19	42.1	1.3	0		50	15	65	23.1	1.9	3
9:15-9:30		19	7	26	26.9	1.8	0		36	12	48	25.0	1.4	1
9:30-9:45		7	9	16	56.3	1.1	0		41	16	57	28.1	1.6	4
9:45-10:00		7	5	12	41.7	0.8	1		35	16	51	31.4	1.5	2
1時間計		44	29	73	39.7	5.0	1		162	59	221	26.7	6.3	10
10:00-10:15		15	5	20	25.0	1.4	0		44	19	63	30.2	1.8	2
10:15-10:30		9	5	14	35.7	1.0	0		34	15	49	30.6	1.4	0
10:30-10:45		15	3	18	16.7	1.2	1		37	8	45	17.8	1.3	2
10:45-11:00		6	3	9	33.3	0.6	0		37	12	49	24.5	1.4	2
1時間計		45	16	61	26.2	4.1	1		152	54	206	26.2	5.9	6
11:00-11:15		16	4	20	20.0	1.4	0		44	9	53	17.0	1.5	2
11:15-11:30		18	3	21	14.3	1.4	0		36	10	46	21.7	1.3	2
11:30-11:45		13	1	14	7.1	1.0	0		42	11	53	20.8	1.5	1
11:45-12:00		12	0	12	0.0	0.8	0		39	11	50	22.0	1.4	0
1時間計		59	8	67	11.9	4.5	0		161	41	202	20.3	5.8	5
12:00-12:15		13	2	15	13.3	1.0	0		43	9	52	17.3	1.5	0
12:15-12:30		15	5	20	25.0	1.4	1		38	8	46	17.4	1.3	0
12:30-12:45		14	0	14	0.0	1.0	0		39	9	48	18.8	1.4	4
12:45-13:00		11	2	13	15.4	0.9	0		31	16	47	34.0	1.3	2
1時間計		53	9	62	14.5	4.2	1		151	42	193	21.8	5.5	6
13:00-13:15		28	5	33	15.2	2.2	0		38	10	48	20.8	1.4	2
13:15-13:30		13	1	14	7.1	1.0	0		47	17	64	26.6	1.8	0
13:30-13:45		11	1	12	8.3	0.8	1		37	13	50	26.0	1.4	1
13:45-14:00		16	4	20	20.0	1.4	0		30	5	35	14.3	1.0	0
1時間計		68	11	79	13.9	5.4	1		152	45	197	22.8	5.6	3
14:00-14:15		25	5	30	16.7	2.0	0		40	9	49	18.4	1.4	2
14:15-14:30		25	3	28	10.7	1.9	0		37	11	48	22.9	1.4	1
14:30-14:45		19	1	20	5.0	1.4	0		42	9	51	17.6	1.5	5
14:45-15:00		13	5	18	27.8	1.2	0		45	4	49	8.2	1.4	0
1時間計		82	14	96	14.6	6.5	0		164	33	197	16.8	5.6	8

方向別自動車交通量調査表

調査地点 : 地域社会3 上川井1C

調査年月日 : 令和元年 5月14日(火) 天候: 雨のち曇り

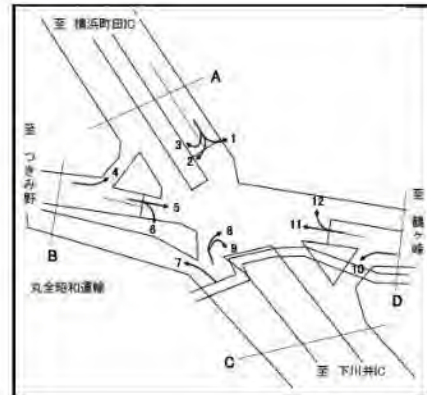


方向 時間帯	10						11					
	種別 小型車 (台)	大型車 (台)	合計 (台)	大型車 混入率 (%)	時間 係数 (%)	二輪車 (台)	種別 小型車 (台)	大型車 (台)	合計 (台)	大型車 混入率 (%)	時間 係数 (%)	二輪車 (台)
15:00-15:15	27	4	31	12.9	2.1	0	42	8	50	16.0	1.4	4
15:15-15:30	25	2	27	7.4	1.8	0	36	15	51	29.4	1.5	1
15:30-15:45	22	4	26	15.4	1.8	0	45	10	55	18.2	1.6	1
15:45-16:00	19	2	21	9.5	1.4	0	41	10	51	19.6	1.5	0
1時間計	93	12	105	11.4	7.1	0	164	43	207	20.8	5.9	6
16:00-16:15	16	1	17	5.9	1.2	1	45	13	58	22.4	1.7	0
16:15-16:30	26	6	32	18.8	2.2	1	32	5	37	13.5	1.1	3
16:30-16:45	18	2	20	10.0	1.4	0	54	14	68	20.6	1.9	3
16:45-17:00	14	4	18	22.2	1.2	0	37	3	40	7.5	1.1	6
1時間計	74	13	87	14.9	5.9	2	168	35	203	17.2	5.8	12
17:00-17:15	22	2	24	8.3	1.6	0	50	4	54	7.4	1.5	8
17:15-17:30	20	0	20	0.0	1.4	0	62	6	68	8.8	1.9	0
17:30-17:45	32	0	32	0.0	2.2	2	50	8	58	13.8	1.7	3
17:45-18:00	19	1	20	5.0	1.4	0	39	5	44	11.4	1.3	9
1時間計	93	3	96	3.1	6.5	2	201	23	224	10.3	6.4	20
18:00-18:15	28	0	28	0.0	1.9	0	49	4	53	7.5	1.5	12
18:15-18:30	24	2	26	7.7	1.8	0	45	5	50	10.0	1.4	6
18:30-18:45	11	3	14	21.4	1.0	1	54	4	58	6.9	1.7	2
18:45-19:00	18	3	21	14.3	1.4	0	43	7	50	14.0	1.4	6
1時間計	81	8	89	9.0	6.0	1	191	20	211	9.5	6.0	26
昼12時間計	889	159	1048	15.2	71.1	11	2029	464	2493	18.6	71.0	155
19:00-19:15	23	4	27	14.8	1.8	0	32	2	34	5.9	1.0	2
19:15-19:30	17	1	18	5.6	1.2	0	57	4	61	6.6	1.7	5
19:30-19:45	10	2	12	16.7	0.8	0	40	2	42	4.8	1.2	6
19:45-20:00	4	0	4	0.0	0.3	0	39	1	40	2.5	1.1	4
1時間計	54	7	61	11.5	4.1	0	168	9	177	5.1	5.0	17
20:00-20:15	14	0	14	0.0	1.0	0	32	4	36	11.1	1.0	4
20:15-20:30	14	1	15	6.7	1.0	0	43	3	46	6.5	1.3	0
20:30-20:45	14	2	16	12.5	1.1	0	33	2	35	5.7	1.0	0
20:45-21:00	9	0	9	0.0	0.6	0	16	5	21	23.8	0.6	4
1時間計	51	3	54	5.6	3.7	0	124	14	138	10.1	3.9	8
21:00-21:15	10	2	12	16.7	0.8	0	27	3	30	10.0	0.9	4
21:15-21:30	7	2	9	22.2	0.6	0	19	4	23	17.4	0.7	2
21:30-21:45	10	1	11	9.1	0.7	0	30	3	33	9.1	0.9	2
21:45-22:00	6	0	6	0.0	0.4	0	22	5	27	18.5	0.8	2
1時間計	33	5	38	13.2	2.6	0	98	15	113	13.3	3.2	10
22:00-22:15	2	0	2	0.0	0.1	0	9	5	14	35.7	0.4	1
22:15-22:30	6	0	6	0.0	0.4	0	13	3	16	18.8	0.5	0
22:30-22:45	6	1	7	14.3	0.5	0	27	2	29	6.9	0.8	0
22:45-23:00	7	1	8	12.5	0.5	0	13	2	15	13.3	0.4	3
1時間計	21	2	23	8.7	1.6	0	62	12	74	16.2	2.1	4

方向別自動車交通量調査表

調査地点：地域社会3 上川井1C

調査年月日：令和元年 5月14日(火) 天候：雨のち曇り

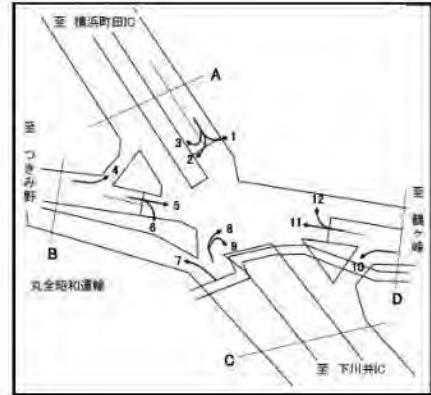


方向 種別 時間帯	10						11					
	小型車 (台)	大型車 (台)	合計 (台)	大型車 混入率 (%)	時間 係数 (%)	二輪車 (台)	小型車 (台)	大型車 (台)	合計 (台)	大型車 混入率 (%)	時間 係数 (%)	二輪車 (台)
23:00-23:15	3	1	4	25.0	0.3	0	13	3	16	18.8	0.5	1
23:15-23:30	2	0	2	0.0	0.1	0	11	6	17	35.3	0.5	0
23:30-23:45	5	0	5	0.0	0.3	0	10	1	11	9.1	0.3	1
23:45-24:00	7	2	9	22.2	0.6	0	10	2	12	16.7	0.3	1
1時間計	17	3	20	15.0	1.4	0	44	12	56	21.4	1.6	3
0:00-0:15	6	0	6	0.0	0.4	0	6	4	10	40.0	0.3	0
0:15-0:30	2	0	2	0.0	0.1	0	8	4	12	33.3	0.3	1
0:30-0:45	2	1	3	33.3	0.2	0	10	2	12	16.7	0.3	1
0:45-1:00	0	0	0	0.0	0.0	0	6	4	10	40.0	0.3	2
1時間計	10	1	11	9.1	0.7	0	30	14	44	31.8	1.3	4
1:00-1:15	2	0	2	0.0	0.1	0	3	5	8	62.5	0.2	0
1:15-1:30	0	1	1	100.0	0.1	0	5	2	7	28.6	0.2	1
1:30-1:45	2	0	2	0.0	0.1	0	3	2	5	40.0	0.1	0
1:45-2:00	3	0	3	0.0	0.2	0	1	0	1	0.0	0.0	0
1時間計	7	1	8	12.5	0.5	0	12	9	21	42.9	0.6	1
2:00-2:15	2	0	2	0.0	0.1	0	2	2	4	50.0	0.1	2
2:15-2:30	2	2	4	50.0	0.3	0	2	1	3	33.3	0.1	1
2:30-2:45	1	1	2	50.0	0.1	0	3	2	5	40.0	0.1	0
2:45-3:00	2	1	3	33.3	0.2	0	4	5	9	55.6	0.3	3
1時間計	7	4	11	36.4	0.7	0	11	10	21	47.6	0.6	6
3:00-3:15	1	0	1	0.0	0.1	0	4	0	4	0.0	0.1	0
3:15-3:30	1	1	2	50.0	0.1	0	2	1	3	33.3	0.1	0
3:30-3:45	0	1	1	100.0	0.1	0	5	9	14	64.3	0.4	0
3:45-4:00	1	2	3	66.7	0.2	0	1	6	7	85.7	0.2	1
1時間計	3	4	7	57.1	0.5	0	12	16	28	57.1	0.8	1
4:00-4:15	2	1	3	33.3	0.2	0	4	4	8	50.0	0.2	0
4:15-4:30	2	1	3	33.3	0.2	0	2	9	11	81.8	0.3	0
4:30-4:45	10	1	11	9.1	0.7	0	7	0	7	0.0	0.2	1
4:45-5:00	3	3	6	50.0	0.4	0	6	3	9	33.3	0.3	8
1時間計	17	6	23	26.1	1.6	0	19	16	35	45.7	1.0	9
5:00-5:15	10	2	12	16.7	0.8	1	15	10	25	40.0	0.7	3
5:15-5:30	6	1	7	14.3	0.5	1	17	8	25	32.0	0.7	4
5:30-5:45	23	5	28	17.9	1.9	0	16	9	25	36.0	0.7	2
5:45-6:00	22	6	28	21.4	1.9	1	28	13	41	31.7	1.2	4
1時間計	61	14	75	18.7	5.1	3	76	40	116	34.5	3.3	13
6:00-6:15	9	0	9	0.0	0.6	0	35	12	47	25.5	1.3	4
6:15-6:30	27	6	33	18.2	2.2	1	45	9	54	16.7	1.5	3
6:30-6:45	21	2	23	8.7	1.6	0	41	15	56	26.8	1.6	9
6:45-7:00	21	8	29	27.6	2.0	0	31	9	40	22.5	1.1	3
1時間計	78	16	94	17.0	6.4	1	152	45	197	22.8	5.6	19
夜12時間計	359	66	425	15.5	28.9	4	808	212	1020	20.8	29.0	95
全時間合計	1248	225	1473	15.3	100.0	15	2837	676	3513	19.2	100.0	250
昼夜率	1.40	1.42	1.41	-	-	1.36	1.40	1.46	1.41	-	-	1.61

方向別自動車交通量調査表

調査地点：地域社会3 上川井1C

調査年月日：令和元年 5月14日(火) 天候：雨のち曇り

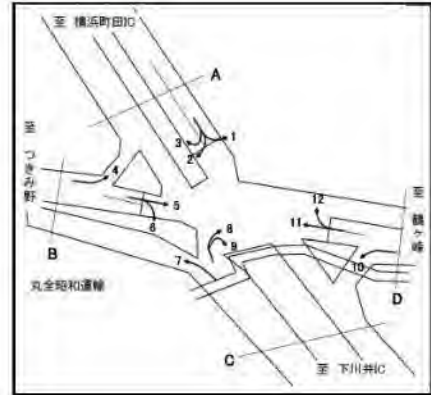


方向 時間帯	12						D 合計 (10+11+12)					
	種別 小型車 (台)	大型車 (台)	合計 (台)	大型車 混入率 (%)	時間 係数 (%)	二輪車 (台)	小型車 (台)	大型車 (台)	合計 (台)	大型車 混入率 (%)	時間 係数 (%)	二輪車 (台)
7:00-7:15	41	7	48	14.6	1.8	3	102	23	125	18.4	1.6	10
7:15-7:30	56	2	58	3.4	2.2	6	127	21	148	14.2	2.0	10
7:30-7:45	47	9	56	16.1	2.2	6	107	17	124	13.7	1.6	18
7:45-8:00	44	13	57	22.8	2.2	8	111	26	137	19.0	1.8	14
1時間計	188	31	219	14.2	8.4	23	447	87	534	16.3	7.0	52
8:00-8:15	43	8	51	15.7	2.0	6	125	24	149	16.1	2.0	9
8:15-8:30	39	8	47	17.0	1.8	2	123	18	141	12.8	1.9	10
8:30-8:45	44	7	51	13.7	2.0	3	116	16	132	12.1	1.7	11
8:45-9:00	24	11	35	31.4	1.3	3	87	25	112	22.3	1.5	10
1時間計	150	34	184	18.5	7.1	14	451	83	534	15.5	7.0	40
9:00-9:15	30	4	34	11.8	1.3	0	91	27	118	22.9	1.6	3
9:15-9:30	23	6	29	20.7	1.1	0	78	25	103	24.3	1.4	1
9:30-9:45	42	13	55	23.6	2.1	0	90	38	128	29.7	1.7	4
9:45-10:00	31	13	44	29.5	1.7	2	73	34	107	31.8	1.4	5
1時間計	126	36	162	22.2	6.2	2	332	124	456	27.2	6.0	13
10:00-10:15	33	15	48	31.3	1.8	0	92	39	131	29.8	1.7	2
10:15-10:30	28	10	38	26.3	1.5	0	71	30	101	29.7	1.3	0
10:30-10:45	19	10	29	34.5	1.1	2	71	21	92	22.8	1.2	5
10:45-11:00	33	13	46	28.3	1.8	2	76	28	104	26.9	1.4	4
1時間計	113	48	161	29.8	6.2	4	310	118	428	27.6	5.6	11
11:00-11:15	19	8	27	29.6	1.0	0	79	21	100	21.0	1.3	2
11:15-11:30	30	12	42	28.6	1.6	1	84	25	109	22.9	1.4	3
11:30-11:45	27	15	42	35.7	1.6	1	82	27	109	24.8	1.4	2
11:45-12:00	25	13	38	34.2	1.5	0	76	24	100	24.0	1.3	0
1時間計	101	48	149	32.2	5.7	2	321	97	418	23.2	5.5	7
12:00-12:15	30	5	35	14.3	1.3	1	86	16	102	15.7	1.3	1
12:15-12:30	28	6	34	17.6	1.3	0	81	19	100	19.0	1.3	1
12:30-12:45	33	6	39	15.4	1.5	0	86	15	101	14.9	1.3	4
12:45-13:00	18	12	30	40.0	1.2	0	60	30	90	33.3	1.2	2
1時間計	109	29	138	21.0	5.3	1	313	80	393	20.4	5.2	8
13:00-13:15	22	7	29	24.1	1.1	0	88	22	110	20.0	1.5	2
13:15-13:30	31	10	41	24.4	1.6	2	91	28	119	23.5	1.6	2
13:30-13:45	27	12	39	30.8	1.5	0	75	26	101	25.7	1.3	2
13:45-14:00	23	14	37	37.8	1.4	0	69	23	92	25.0	1.2	0
1時間計	103	43	146	29.5	5.6	2	323	99	422	23.5	5.6	6
14:00-14:15	23	8	31	25.8	1.2	1	88	22	110	20.0	1.5	3
14:15-14:30	26	6	32	18.8	1.2	0	88	20	108	18.5	1.4	1
14:30-14:45	30	4	34	11.8	1.3	0	91	14	105	13.3	1.4	5
14:45-15:00	28	7	35	20.0	1.3	1	86	16	102	15.7	1.3	1
1時間計	107	25	132	18.9	5.1	2	353	72	425	16.9	5.6	10

方向別自動車交通量調査表

調査地点：地域社会3 上川井1C

調査年月日：令和元年 5月14日(火) 天候：雨のち曇り

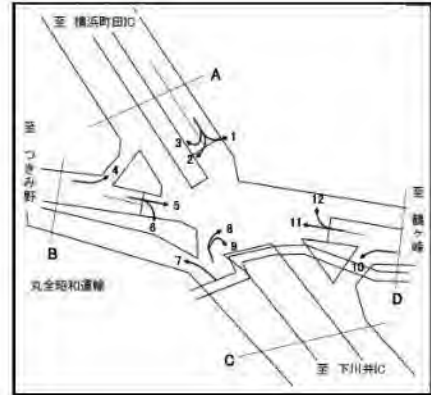


方向 時間帯	12						D 合計 (10+11+12)					
	種別 小型車 (台)	大型車 (台)	合計 (台)	大型車 混入率 (%)	時間 係数 (%)	二輪車 (台)	小型車 (台)	大型車 (台)	合計 (台)	大型車 混入率 (%)	時間 係数 (%)	二輪車 (台)
15:00-15:15	32	7	39	17.9	1.5	0	101	19	120	15.8	1.6	4
15:15-15:30	20	8	28	28.6	1.1	0	81	25	106	23.6	1.4	1
15:30-15:45	24	5	29	17.2	1.1	1	91	19	110	17.3	1.5	2
15:45-16:00	35	7	42	16.7	1.6	0	95	19	114	16.7	1.5	0
1時間計	111	27	138	19.6	5.3	1	368	82	450	18.2	5.9	7
16:00-16:15	21	10	31	32.3	1.2	4	82	24	106	22.6	1.4	5
16:15-16:30	31	4	35	11.4	1.3	0	89	15	104	14.4	1.4	4
16:30-16:45	39	11	50	22.0	1.9	2	111	27	138	19.6	1.8	5
16:45-17:00	23	8	31	25.8	1.2	1	74	15	89	16.9	1.2	7
1時間計	114	33	147	22.4	5.7	7	356	81	437	18.5	5.8	21
17:00-17:15	41	5	46	10.9	1.8	2	113	11	124	8.9	1.6	10
17:15-17:30	42	5	47	10.6	1.8	5	124	11	135	8.1	1.8	5
17:30-17:45	34	4	38	10.5	1.5	3	116	12	128	9.4	1.7	8
17:45-18:00	50	3	53	5.7	2.0	7	108	9	117	7.7	1.5	16
1時間計	167	17	184	9.2	7.1	17	461	43	504	8.5	6.6	39
18:00-18:15	37	3	40	7.5	1.5	7	114	7	121	5.8	1.6	19
18:15-18:30	36	5	41	12.2	1.6	4	105	12	117	10.3	1.5	10
18:30-18:45	35	5	40	12.5	1.5	3	100	12	112	10.7	1.5	6
18:45-19:00	46	4	50	8.0	1.9	5	107	14	121	11.6	1.6	11
1時間計	154	17	171	9.9	6.6	19	426	45	471	9.6	6.2	46
昼12時間計	1543	388	1931	20.1	74.4	94	4461	1011	5472	18.5	72.2	260
19:00-19:15	27	4	31	12.9	1.2	5	82	10	92	10.9	1.2	7
19:15-19:30	28	3	31	9.7	1.2	3	102	8	110	7.3	1.5	8
19:30-19:45	30	1	31	3.2	1.2	2	80	5	85	5.9	1.1	8
19:45-20:00	17	2	19	10.5	0.7	2	60	3	63	4.8	0.8	6
1時間計	102	10	112	8.9	4.3	12	324	26	350	7.4	4.6	29
20:00-20:15	8	3	11	27.3	0.4	2	54	7	61	11.5	0.8	6
20:15-20:30	12	3	15	20.0	0.6	2	69	7	76	9.2	1.0	2
20:30-20:45	18	3	21	14.3	0.8	3	65	7	72	9.7	0.9	3
20:45-21:00	5	1	6	16.7	0.2	2	30	6	36	16.7	0.5	6
1時間計	43	10	53	18.9	2.0	9	218	27	245	11.0	3.2	17
21:00-21:15	11	2	13	15.4	0.5	1	48	7	55	12.7	0.7	5
21:15-21:30	7	0	7	0.0	0.3	0	33	6	39	15.4	0.5	2
21:30-21:45	10	3	13	23.1	0.5	0	50	7	57	12.3	0.8	2
21:45-22:00	8	2	10	20.0	0.4	1	36	7	43	16.3	0.6	3
1時間計	36	7	43	16.3	1.7	2	167	27	194	13.9	2.6	12
22:00-22:15	7	3	10	30.0	0.4	0	18	8	26	30.8	0.3	1
22:15-22:30	5	1	6	16.7	0.2	2	24	4	28	14.3	0.4	2
22:30-22:45	8	3	11	27.3	0.4	0	41	6	47	12.8	0.6	0
22:45-23:00	4	1	5	20.0	0.2	1	24	4	28	14.3	0.4	4
1時間計	24	8	32	25.0	1.2	3	107	22	129	17.1	1.7	7

方向別自動車交通量調査表

調査地点：地域社会3 上川井1C

調査年月日：令和元年 5月14日(火) 天候：雨のち曇り



方向 時間帯	12						D 合計 (10+11+12)					
	種別 小型車 (台)	大型車 (台)	合計 (台)	大型車 混入率 (%)	時 間 係 数 (%)	二輪車 (台)	小型車 (台)	大型車 (台)	合計 (台)	大型車 混入率 (%)	時 間 係 数 (%)	二輪車 (台)
23:00-23:15	8	2	10	20.0	0.4	0	24	6	30	20.0	0.4	1
23:15-23:30	7	1	8	12.5	0.3	1	20	7	27	25.9	0.4	1
23:30-23:45	5	0	5	0.0	0.2	1	20	1	21	4.8	0.3	2
23:45-24:00	5	2	7	28.6	0.3	3	22	6	28	21.4	0.4	4
1 時間計	25	5	30	16.7	1.2	5	86	20	106	18.9	1.4	8
0:00-0:15	5	4	9	44.4	0.3	0	17	8	25	32.0	0.3	0
0:15-0:30	5	1	6	16.7	0.2	1	15	5	20	25.0	0.3	2
0:30-0:45	6	0	6	0.0	0.2	0	18	3	21	14.3	0.3	1
0:45-1:00	1	1	2	50.0	0.1	0	7	5	12	41.7	0.2	2
1 時間計	17	6	23	26.1	0.9	1	57	21	78	26.9	1.0	5
1:00-1:15	4	0	4	0.0	0.2	1	9	5	14	35.7	0.2	1
1:15-1:30	4	3	7	42.9	0.3	0	9	6	15	40.0	0.2	1
1:30-1:45	3	1	4	25.0	0.2	1	8	3	11	27.3	0.1	1
1:45-2:00	3	2	5	40.0	0.2	0	7	2	9	22.2	0.1	0
1 時間計	14	6	20	30.0	0.8	2	33	16	49	32.7	0.6	3
2:00-2:15	7	0	7	0.0	0.3	2	11	2	13	15.4	0.2	4
2:15-2:30	1	1	2	50.0	0.1	1	5	4	9	44.4	0.1	2
2:30-2:45	3	4	7	57.1	0.3	0	7	7	14	50.0	0.2	0
2:45-3:00	3	2	5	40.0	0.2	0	9	8	17	47.1	0.2	3
1 時間計	14	7	21	33.3	0.8	3	32	21	53	39.6	0.7	9
3:00-3:15	2	2	4	50.0	0.2	0	7	2	9	22.2	0.1	0
3:15-3:30	0	1	1	100.0	0.0	0	3	3	6	50.0	0.1	0
3:30-3:45	2	0	2	0.0	0.1	2	7	10	17	58.8	0.2	2
3:45-4:00	1	1	2	50.0	0.1	0	3	9	12	75.0	0.2	1
1 時間計	5	4	9	44.4	0.3	2	20	24	44	54.5	0.6	3
4:00-4:15	1	2	3	66.7	0.1	1	7	7	14	50.0	0.2	1
4:15-4:30	1	2	3	66.7	0.1	1	5	12	17	70.6	0.2	1
4:30-4:45	2	2	4	50.0	0.2	1	19	3	22	13.6	0.3	2
4:45-5:00	9	7	16	43.8	0.6	1	18	13	31	41.9	0.4	9
1 時間計	13	13	26	50.0	1.0	4	49	35	84	41.7	1.1	13
5:00-5:15	5	7	12	58.3	0.5	3	30	19	49	38.8	0.6	7
5:15-5:30	5	5	10	50.0	0.4	1	28	14	42	33.3	0.6	6
5:30-5:45	16	6	22	27.3	0.8	3	55	20	75	26.7	1.0	5
5:45-6:00	20	16	36	44.4	1.4	3	70	35	105	33.3	1.4	8
1 時間計	46	34	80	42.5	3.1	10	183	88	271	32.5	3.6	26
6:00-6:15	33	8	41	19.5	1.6	4	77	20	97	20.6	1.3	8
6:15-6:30	43	9	52	17.3	2.0	2	115	24	139	17.3	1.8	6
6:30-6:45	42	11	53	20.8	2.0	10	104	28	132	21.2	1.7	19
6:45-7:00	57	13	70	18.6	2.7	3	109	30	139	21.6	1.8	6
1 時間計	175	41	216	19.0	8.3	19	405	102	507	20.1	6.7	39
夜12時間計	514	151	665	22.7	25.6	72	1681	429	2110	20.3	27.8	171
全時間合計	2057	539	2596	20.8	100.0	166	6142	1440	7582	19.0	100.0	431
屋 夜 率	1.33	1.39	1.34	-	-	1.77	1.38	1.42	1.39	-	-	1.66

方向別自動車交通量調査表

調査地点：地域社会4 滝沢

調査年月日：令和2年9月29日(火) 天候：曇りのち晴れ



方向 時間帯	1						2					
	種別 小型車 (台)	大型車 (台)	合計 (台)	大型車 混入率 (%)	時間 係数 (%)	二輪車 (台)	小型車 (台)	大型車 (台)	合計 (台)	大型車 混入率 (%)	時間 係数 (%)	二輪車 (台)
7:00-7:15	13	1	14	7.1	0.8	1	143	18	161	11.2	2.2	16
7:15-7:30	10	1	11	9.1	0.6	0	131	24	155	15.5	2.1	17
7:30-7:45	16	0	16	0.0	0.9	0	120	32	152	21.1	2.1	13
7:45-8:00	20	3	23	13.0	1.2	2	127	17	144	11.8	1.9	7
1時間計	59	5	64	7.8	3.5	3	521	91	612	14.9	8.3	53
8:00-8:15	20	2	22	9.1	1.2	3	158	18	176	10.2	2.4	20
8:15-8:30	19	0	19	0.0	1.0	5	117	21	138	15.2	1.9	15
8:30-8:45	15	0	15	0.0	0.8	1	101	21	122	17.2	1.6	3
8:45-9:00	11	4	15	26.7	0.8	0	88	14	102	13.7	1.4	5
1時間計	65	6	71	8.5	3.8	9	464	74	538	13.8	7.3	43
9:00-9:15	20	2	22	9.1	1.2	0	105	25	130	19.2	1.8	6
9:15-9:30	16	1	17	5.9	0.9	0	83	23	106	21.7	1.4	8
9:30-9:45	22	5	27	18.5	1.5	1	98	18	116	15.5	1.6	3
9:45-10:00	17	7	24	29.2	1.3	0	95	21	116	18.1	1.6	7
1時間計	75	15	90	16.7	4.9	1	381	87	468	18.6	6.3	24
10:00-10:15	15	2	17	11.8	0.9	1	88	32	120	26.7	1.6	6
10:15-10:30	20	3	23	13.0	1.2	4	76	22	98	22.4	1.3	4
10:30-10:45	25	2	27	7.4	1.5	1	85	29	114	25.4	1.5	5
10:45-11:00	26	4	30	13.3	1.6	1	72	15	87	17.2	1.2	7
1時間計	86	11	97	11.3	5.2	7	321	98	419	23.4	5.7	22
11:00-11:15	14	1	15	6.7	0.8	0	105	18	123	14.6	1.7	7
11:15-11:30	15	7	22	31.8	1.2	2	67	15	82	18.3	1.1	2
11:30-11:45	21	3	24	12.5	1.3	1	105	26	131	19.8	1.8	7
11:45-12:00	20	6	26	23.1	1.4	1	82	21	103	20.4	1.4	4
1時間計	70	17	87	19.5	4.7	4	359	80	439	18.2	5.9	20
12:00-12:15	25	4	29	13.8	1.6	0	80	22	102	21.6	1.4	6
12:15-12:30	17	6	23	26.1	1.2	0	70	17	87	19.5	1.2	6
12:30-12:45	21	8	29	27.6	1.6	6	92	21	113	18.6	1.5	4
12:45-13:00	18	3	21	14.3	1.1	0	88	12	100	12.0	1.4	2
1時間計	81	21	102	20.6	5.5	6	330	72	402	17.9	5.4	18
13:00-13:15	28	4	32	12.5	1.7	1	83	19	102	18.6	1.4	4
13:15-13:30	27	3	30	10.0	1.6	0	95	12	107	11.2	1.4	3
13:30-13:45	15	5	20	25.0	1.1	2	87	27	114	23.7	1.5	3
13:45-14:00	24	2	26	7.7	1.4	0	73	13	86	15.1	1.2	5
1時間計	94	14	108	13.0	5.8	3	338	71	409	17.4	5.5	15
14:00-14:15	32	6	38	15.8	2.1	0	86	22	108	20.4	1.5	5
14:15-14:30	39	4	43	9.3	2.3	0	82	26	108	24.1	1.5	3
14:30-14:45	28	4	32	12.5	1.7	0	81	15	96	15.6	1.3	1
14:45-15:00	33	2	35	5.7	1.9	0	70	12	82	14.6	1.1	6
1時間計	132	16	148	10.8	8.0	0	319	75	394	19.0	5.3	15

方向別自動車交通量調査表

調査地点：地域社会4 滝沢

調査年月日：令和2年9月29日(火) 天候：曇りのち晴れ



方向 時間帯	1						2					
	種別 小型車 (台)	大型車 (台)	合計 (台)	大型車 混入率 (%)	時間 係数 (%)	二輪車 (台)	種別 小型車 (台)	大型車 (台)	合計 (台)	大型車 混入率 (%)	時間 係数 (%)	二輪車 (台)
15:00-15:15	19	7	26	26.9	1.4	3	90	17	107	15.9	1.4	4
15:15-15:30	26	4	30	13.3	1.6	0	115	25	140	17.9	1.9	3
15:30-15:45	33	8	41	19.5	2.2	4	73	16	89	18.0	1.2	9
15:45-16:00	27	4	31	12.9	1.7	0	82	25	107	23.4	1.4	9
1時間計	105	23	128	18.0	6.9	7	360	83	443	18.7	6.0	25
16:00-16:15	38	9	47	19.1	2.5	0	95	13	108	12.0	1.5	8
16:15-16:30	27	6	33	18.2	1.8	0	103	12	115	10.4	1.6	6
16:30-16:45	30	4	34	11.8	1.8	1	98	15	113	13.3	1.5	8
16:45-17:00	40	3	43	7.0	2.3	0	103	10	113	8.8	1.5	8
1時間計	135	22	157	14.0	8.5	1	399	50	449	11.1	6.1	30
17:00-17:15	29	7	36	19.4	1.9	0	103	13	116	11.2	1.6	2
17:15-17:30	27	5	32	15.6	1.7	3	94	7	101	6.9	1.4	12
17:30-17:45	44	6	50	12.0	2.7	1	134	14	148	9.5	2.0	22
17:45-18:00	29	2	31	6.5	1.7	1	101	12	113	10.6	1.5	10
1時間計	129	20	149	13.4	8.1	5	432	46	478	9.6	6.5	46
18:00-18:15	35	4	39	10.3	2.1	1	111	11	122	9.0	1.6	13
18:15-18:30	20	0	20	0.0	1.1	3	115	6	121	5.0	1.6	5
18:30-18:45	44	3	47	6.4	2.5	1	122	8	130	6.2	1.8	9
18:45-19:00	20	2	22	9.1	1.2	0	123	13	136	9.6	1.8	11
1時間計	119	9	128	7.0	6.9	5	471	38	509	7.5	6.9	38
昼12時間計	1150	179	1329	13.5	71.9	51	4695	865	5560	15.6	75.1	349
19:00-19:15	35	6	41	14.6	2.2	0	112	4	116	3.4	1.6	11
19:15-19:30	34	2	36	5.6	1.9	1	112	5	117	4.3	1.6	6
19:30-19:45	34	2	36	5.6	1.9	2	111	10	121	8.3	1.6	12
19:45-20:00	16	0	16	0.0	0.9	2	84	1	85	1.2	1.1	12
1時間計	119	10	129	7.8	7.0	5	419	20	439	4.6	5.9	41
20:00-20:15	16	1	17	5.9	0.9	1	82	9	91	9.9	1.2	13
20:15-20:30	18	1	19	5.3	1.0	0	80	1	81	1.2	1.1	7
20:30-20:45	16	0	16	0.0	0.9	1	57	3	60	5.0	0.8	7
20:45-21:00	14	1	15	6.7	0.8	1	46	1	47	2.1	0.6	11
1時間計	64	3	67	4.5	3.6	3	265	14	279	5.0	3.8	38
21:00-21:15	21	2	23	8.7	1.2	2	55	2	57	3.5	0.8	7
21:15-21:30	16	0	16	0.0	0.9	1	49	1	50	2.0	0.7	2
21:30-21:45	18	1	19	5.3	1.0	1	40	1	41	2.4	0.6	2
21:45-22:00	11	0	11	0.0	0.6	0	28	2	30	6.7	0.4	4
1時間計	66	3	69	4.3	3.7	4	172	6	178	3.4	2.4	15
22:00-22:15	10	2	12	16.7	0.6	0	34	0	34	0.0	0.5	2
22:15-22:30	12	0	12	0.0	0.6	1	27	2	29	6.9	0.4	1
22:30-22:45	6	0	6	0.0	0.3	1	19	1	20	5.0	0.3	3
22:45-23:00	2	3	5	60.0	0.3	0	19	1	20	5.0	0.3	2
1時間計	30	5	35	14.3	1.9	2	99	4	103	3.9	1.4	8

方向別自動車交通量調査表

調査地点：地域社会4 滝沢

調査年月日：令和2年9月29日(火) 天候：曇りのち晴れ



方向 種別 時間帯	1						2					
	小型車 (台)	大型車 (台)	合計 (台)	大型車 混入率 (%)	時間 係数 (%)	二輪車 (台)	小型車 (台)	大型車 (台)	合計 (台)	大型車 混入率 (%)	時間 係数 (%)	二輪車 (台)
23:00-23:15	2	1	3	33.3	0.2	1	15	4	19	21.1	0.3	3
23:15-23:30	2	0	2	0.0	0.1	1	12	1	13	7.7	0.2	2
23:30-23:45	3	0	3	0.0	0.2	1	11	0	11	0.0	0.1	3
23:45-24:00	7	1	8	12.5	0.4	0	10	1	11	9.1	0.1	3
1時間計	14	2	16	12.5	0.9	3	48	6	54	11.1	0.7	11
0:00-0:15	2	0	2	0.0	0.1	0	10	2	12	16.7	0.2	1
0:15-0:30	1	0	1	0.0	0.1	0	11	4	15	26.7	0.2	0
0:30-0:45	3	2	5	40.0	0.3	0	7	8	15	53.3	0.2	3
0:45-1:00	3	1	4	25.0	0.2	0	3	4	7	57.1	0.1	1
1時間計	9	3	12	25.0	0.6	0	31	18	49	36.7	0.7	5
1:00-1:15	3	0	3	0.0	0.2	0	12	5	17	29.4	0.2	0
1:15-1:30	6	1	7	14.3	0.4	0	5	6	11	54.5	0.1	1
1:30-1:45	8	1	9	11.1	0.5	1	8	3	11	27.3	0.1	1
1:45-2:00	3	0	3	0.0	0.2	0	7	2	9	22.2	0.1	0
1時間計	20	2	22	9.1	1.2	1	32	16	48	33.3	0.6	2
2:00-2:15	3	0	3	0.0	0.2	0	7	0	7	0.0	0.1	0
2:15-2:30	0	0	0	0.0	0.0	1	8	5	13	38.5	0.2	0
2:30-2:45	3	1	4	25.0	0.2	1	5	2	7	28.6	0.1	0
2:45-3:00	0	0	0	0.0	0.0	0	3	3	6	50.0	0.1	0
1時間計	6	1	7	14.3	0.4	2	23	10	33	30.3	0.4	0
3:00-3:15	3	0	3	0.0	0.2	0	5	3	8	37.5	0.1	1
3:15-3:30	2	1	3	33.3	0.2	0	3	1	4	25.0	0.1	2
3:30-3:45	5	0	5	0.0	0.3	1	7	1	8	12.5	0.1	1
3:45-4:00	3	3	6	50.0	0.3	1	8	3	11	27.3	0.1	0
1時間計	13	4	17	23.5	0.9	2	23	8	31	25.8	0.4	4
4:00-4:15	4	0	4	0.0	0.2	0	5	2	7	28.6	0.1	0
4:15-4:30	5	0	5	0.0	0.3	1	9	3	12	25.0	0.2	0
4:30-4:45	5	0	5	0.0	0.3	2	15	4	19	21.1	0.3	2
4:45-5:00	9	1	10	10.0	0.5	0	12	3	15	20.0	0.2	1
1時間計	23	1	24	4.2	1.3	3	41	12	53	22.6	0.7	3
5:00-5:15	9	2	11	18.2	0.6	1	18	4	22	18.2	0.3	1
5:15-5:30	11	2	13	15.4	0.7	0	23	3	26	11.5	0.4	2
5:30-5:45	9	3	12	25.0	0.6	1	36	6	42	14.3	0.6	0
5:45-6:00	9	0	9	0.0	0.5	2	47	7	54	13.0	0.7	3
1時間計	38	7	45	15.6	2.4	4	124	20	144	13.9	1.9	6
6:00-6:15	17	3	20	15.0	1.1	1	80	14	94	14.9	1.3	8
6:15-6:30	15	1	16	6.3	0.9	1	73	8	81	9.9	1.1	7
6:30-6:45	19	2	21	9.5	1.1	1	102	15	117	12.8	1.6	18
6:45-7:00	17	2	19	10.5	1.0	2	118	19	137	13.9	1.9	7
1時間計	68	8	76	10.5	4.1	5	373	56	429	13.1	5.8	40
夜12時間計	470	49	519	9.4	28.1	34	1650	190	1840	10.3	24.9	173
全時間合計	1620	228	1848	12.3	100.0	85	6345	1055	7400	14.3	100.0	522
昼夜率	1.41	1.27	1.39	-	-	1.67	1.35	1.22	1.33	-	-	1.50

方向別自動車交通量調査表

調査地点：地域社会4 滝沢

調査年月日：令和2年9月29日(火) 天候：曇りのち晴れ



方向 時間帯	種別	A 合計 (1+2)						A 合計 (1+2)					
		小型車 (台)	大型車 (台)	合計 (台)	大型車 混入率 (%)	時間 係数 (%)	二輪車 (台)	小型車 (台)	大型車 (台)	合計 (台)	大型車 混入率 (%)	時間 係数 (%)	二輪車 (台)
7:00-7:15							156	19	175	10.9	1.9	17	
7:15-7:30							141	25	166	15.1	1.8	17	
7:30-7:45							136	32	168	19.0	1.8	13	
7:45-8:00							147	20	167	12.0	1.8	9	
1時間計							580	96	676	14.2	7.3	56	
8:00-8:15							178	20	198	10.1	2.1	23	
8:15-8:30							136	21	157	13.4	1.7	20	
8:30-8:45							116	21	137	15.3	1.5	4	
8:45-9:00							99	18	117	15.4	1.3	5	
1時間計							529	80	609	13.1	6.6	52	
9:00-9:15							125	27	152	17.8	1.6	6	
9:15-9:30							99	24	123	19.5	1.3	8	
9:30-9:45							120	23	143	16.1	1.5	4	
9:45-10:00							112	28	140	20.0	1.5	7	
1時間計							456	102	558	18.3	6.0	25	
10:00-10:15							103	34	137	24.8	1.5	7	
10:15-10:30							96	25	121	20.7	1.3	8	
10:30-10:45							110	31	141	22.0	1.5	6	
10:45-11:00							98	19	117	16.2	1.3	8	
1時間計							407	109	516	21.1	5.6	29	
11:00-11:15							119	19	138	13.8	1.5	7	
11:15-11:30							82	22	104	21.2	1.1	4	
11:30-11:45							126	29	155	18.7	1.7	8	
11:45-12:00							102	27	129	20.9	1.4	5	
1時間計							429	97	526	18.4	5.7	24	
12:00-12:15							105	26	131	19.8	1.4	6	
12:15-12:30							87	23	110	20.9	1.2	6	
12:30-12:45							113	29	142	20.4	1.5	10	
12:45-13:00							106	15	121	12.4	1.3	2	
1時間計							411	93	504	18.5	5.4	24	
13:00-13:15							111	23	134	17.2	1.4	5	
13:15-13:30							122	15	137	10.9	1.5	3	
13:30-13:45							102	32	134	23.9	1.4	5	
13:45-14:00							97	15	112	13.4	1.2	5	
1時間計							432	85	517	16.4	5.6	18	
14:00-14:15							118	28	146	19.2	1.6	5	
14:15-14:30							121	30	151	19.9	1.6	3	
14:30-14:45							109	19	128	14.8	1.4	1	
14:45-15:00							103	14	117	12.0	1.3	6	
1時間計							451	91	542	16.8	5.9	15	

方向別自動車交通量調査表

調査地点 : 地域社会4 滝沢

調査年月日 : 令和 2年 9月29日(火) 天候:曇りのち晴れ



方向 時間帯							A 合計 (1+2)					
	種別 小型車 (台)	大型車 (台)	合計 (台)	大型車 混入率 (%)	時間 係数 (%)	二輪車 (台)	小型車 (台)	大型車 (台)	合計 (台)	大型車 混入率 (%)	時間 係数 (%)	二輪車 (台)
15:00-15:15							109	24	133	18.0	1.4	7
15:15-15:30							141	29	170	17.1	1.8	3
15:30-15:45							106	24	130	18.5	1.4	13
15:45-16:00							109	29	138	21.0	1.5	9
1時間計							465	106	571	18.6	6.2	32
16:00-16:15							133	22	155	14.2	1.7	8
16:15-16:30							130	18	148	12.2	1.6	6
16:30-16:45							128	19	147	12.9	1.6	9
16:45-17:00							143	13	156	8.3	1.7	8
1時間計							534	72	606	11.9	6.6	31
17:00-17:15							132	20	152	13.2	1.6	2
17:15-17:30							121	12	133	9.0	1.4	15
17:30-17:45							178	20	198	10.1	2.1	23
17:45-18:00							130	14	144	9.7	1.6	11
1時間計							561	66	627	10.5	6.8	51
18:00-18:15							146	15	161	9.3	1.7	14
18:15-18:30							135	6	141	4.3	1.5	8
18:30-18:45							166	11	177	6.2	1.9	10
18:45-19:00							143	15	158	9.5	1.7	11
1時間計							590	47	637	7.4	6.9	43
昼12時間計							5845	1044	6889	15.2	74.5	400
19:00-19:15							147	10	157	6.4	1.7	11
19:15-19:30							146	7	153	4.6	1.7	7
19:30-19:45							145	12	157	7.6	1.7	14
19:45-20:00							100	1	101	1.0	1.1	14
1時間計							538	30	568	5.3	6.1	46
20:00-20:15							98	10	108	9.3	1.2	14
20:15-20:30							98	2	100	2.0	1.1	7
20:30-20:45							73	3	76	3.9	0.8	8
20:45-21:00							60	2	62	3.2	0.7	12
1時間計							329	17	346	4.9	3.7	41
21:00-21:15							76	4	80	5.0	0.9	9
21:15-21:30							65	1	66	1.5	0.7	3
21:30-21:45							58	2	60	3.3	0.6	3
21:45-22:00							39	2	41	4.9	0.4	4
1時間計							238	9	247	3.6	2.7	19
22:00-22:15							44	2	46	4.3	0.5	2
22:15-22:30							39	2	41	4.9	0.4	2
22:30-22:45							25	1	26	3.8	0.3	4
22:45-23:00							21	4	25	16.0	0.3	2
1時間計							129	9	138	6.5	1.5	10

方向別自動車交通量調査表

調査地点：地域社会4 滝沢

調査年月日：令和2年9月29日(火) 天候：曇りのち晴れ



方向 時間帯	種別	A 合計 (1+2)						A 合計 (1+2)					
		小型車 (台)	大型車 (台)	合計 (台)	大型車 混入率 (%)	時間 係数 (%)	二輪車 (台)	小型車 (台)	大型車 (台)	合計 (台)	大型車 混入率 (%)	時間 係数 (%)	二輪車 (台)
23:00-23:15		17	5	22	22.7	0.2	4						
23:15-23:30		14	1	15	6.7	0.2	3						
23:30-23:45		14	0	14	0.0	0.2	4						
23:45-24:00		17	2	19	10.5	0.2	3						
1時間計		62	8	70	11.4	0.8	14						
0:00-0:15		12	2	14	14.3	0.2	1						
0:15-0:30		12	4	16	25.0	0.2	0						
0:30-0:45		10	10	20	50.0	0.2	3						
0:45-1:00		6	5	11	45.5	0.1	1						
1時間計		40	21	61	34.4	0.7	5						
1:00-1:15		15	5	20	25.0	0.2	0						
1:15-1:30		11	7	18	38.9	0.2	1						
1:30-1:45		16	4	20	20.0	0.2	2						
1:45-2:00		10	2	12	16.7	0.1	0						
1時間計		52	18	70	25.7	0.8	3						
2:00-2:15		10	0	10	0.0	0.1	0						
2:15-2:30		8	5	13	38.5	0.1	1						
2:30-2:45		8	3	11	27.3	0.1	1						
2:45-3:00		3	3	6	50.0	0.1	0						
1時間計		29	11	40	27.5	0.4	2						
3:00-3:15		8	3	11	27.3	0.1	1						
3:15-3:30		5	2	7	28.6	0.1	2						
3:30-3:45		12	1	13	7.7	0.1	2						
3:45-4:00		11	6	17	35.3	0.2	1						
1時間計		36	12	48	25.0	0.5	6						
4:00-4:15		9	2	11	18.2	0.1	0						
4:15-4:30		14	3	17	17.6	0.2	1						
4:30-4:45		20	4	24	16.7	0.3	4						
4:45-5:00		21	4	25	16.0	0.3	1						
1時間計		64	13	77	16.9	0.8	6						
5:00-5:15		27	6	33	18.2	0.4	2						
5:15-5:30		34	5	39	12.8	0.4	2						
5:30-5:45		45	9	54	16.7	0.6	1						
5:45-6:00		56	7	63	11.1	0.7	5						
1時間計		162	27	189	14.3	2.0	10						
6:00-6:15		97	17	114	14.9	1.2	9						
6:15-6:30		88	9	97	9.3	1.0	8						
6:30-6:45		121	17	138	12.3	1.5	19						
6:45-7:00		135	21	156	13.5	1.7	9						
1時間計		441	64	505	12.7	5.5	45						
夜12時間計		2120	239	2359	10.1	25.5	207						
全時間合計		7965	1283	9248	13.9	100.0	607						
昼夜率		1.36	1.23	1.34	-	-	1.52						

方向別自動車交通量調査表

調査地点 : 地域社会4 滝沢

調査年月日 : 令和 2年 9月29日(火) 天候:曇りのち晴れ



方向 時間帯	3						4					
	種別 小型車 (台)	大型車 (台)	合計 (台)	大型車 混入率 (%)	時係 数 (%)	二輪車 (台)	種別 小型車 (台)	大型車 (台)	合計 (台)	大型車 混入率 (%)	時係 数 (%)	二輪車 (台)
7:00-7:15	169	20	189	10.6	2.0	24	4	1	5	20.0	1.1	0
7:15-7:30	171	28	199	14.1	2.1	16	1	2	3	66.7	0.7	1
7:30-7:45	192	22	214	10.3	2.3	17	2	4	6	66.7	1.3	0
7:45-8:00	206	20	226	8.8	2.4	16	2	4	6	66.7	1.3	0
1時間計	738	90	828	10.9	8.9	73	9	11	20	55.0	4.4	1
8:00-8:15	183	39	222	17.6	2.4	12	2	0	2	0.0	0.4	0
8:15-8:30	172	30	202	14.9	2.2	11	5	2	7	28.6	1.5	0
8:30-8:45	152	40	192	20.8	2.1	12	1	2	3	66.7	0.7	0
8:45-9:00	139	27	166	16.3	1.8	9	0	3	3	100.0	0.7	0
1時間計	646	136	782	17.4	8.4	44	8	7	15	46.7	3.3	0
9:00-9:15	137	30	167	18.0	1.8	12	3	5	8	62.5	1.8	0
9:15-9:30	109	27	136	19.9	1.5	5	3	3	6	50.0	1.3	0
9:30-9:45	120	37	157	23.6	1.7	7	1	5	6	83.3	1.3	0
9:45-10:00	99	22	121	18.2	1.3	4	2	6	8	75.0	1.8	0
1時間計	465	116	581	20.0	6.2	28	9	19	28	67.9	6.2	0
10:00-10:15	122	29	151	19.2	1.6	7	8	7	15	46.7	3.3	0
10:15-10:30	103	19	122	15.6	1.3	6	4	3	7	42.9	1.5	0
10:30-10:45	100	20	120	16.7	1.3	5	1	5	6	83.3	1.3	0
10:45-11:00	97	34	131	26.0	1.4	5	3	5	8	62.5	1.8	0
1時間計	422	102	524	19.5	5.6	23	16	20	36	55.6	7.9	0
11:00-11:15	70	27	97	27.8	1.0	5	4	8	12	66.7	2.6	0
11:15-11:30	108	18	126	14.3	1.3	5	4	7	11	63.6	2.4	0
11:30-11:45	107	13	120	10.8	1.3	4	5	8	13	61.5	2.9	0
11:45-12:00	89	17	106	16.0	1.1	4	1	8	9	88.9	2.0	0
1時間計	374	75	449	16.7	4.8	18	14	31	45	68.9	9.9	0
12:00-12:15	96	20	116	17.2	1.2	7	0	5	5	100.0	1.1	0
12:15-12:30	92	18	110	16.4	1.2	7	1	5	6	83.3	1.3	0
12:30-12:45	86	14	100	14.0	1.1	9	4	3	7	42.9	1.5	1
12:45-13:00	83	15	98	15.3	1.0	7	1	4	5	80.0	1.1	0
1時間計	357	67	424	15.8	4.5	30	6	17	23	73.9	5.1	1
13:00-13:15	107	31	138	22.5	1.5	6	5	5	10	50.0	2.2	0
13:15-13:30	108	17	125	13.6	1.3	3	1	3	4	75.0	0.9	0
13:30-13:45	93	19	112	17.0	1.2	4	6	6	12	50.0	2.6	0
13:45-14:00	95	19	114	16.7	1.2	9	1	6	7	85.7	1.5	0
1時間計	403	86	489	17.6	5.2	22	13	20	33	60.6	7.3	0
14:00-14:15	82	18	100	18.0	1.1	5	1	9	10	90.0	2.2	0
14:15-14:30	91	16	107	15.0	1.1	5	1	4	5	80.0	1.1	0
14:30-14:45	93	16	109	14.7	1.2	2	3	7	10	70.0	2.2	0
14:45-15:00	110	21	131	16.0	1.4	5	3	6	9	66.7	2.0	0
1時間計	376	71	447	15.9	4.8	17	8	26	34	76.5	7.5	0

方向別自動車交通量調査表

調査地点：地域社会4 滝沢

調査年月日：令和2年9月29日(火) 天候：曇りのち晴れ



方向 時間帯	3						4					
	種別 小型車 (台)	大型車 (台)	合計 (台)	大型車 混入率 (%)	時間 係数 (%)	二輪車 (台)	種別 小型車 (台)	大型車 (台)	合計 (台)	大型車 混入率 (%)	時間 係数 (%)	二輪車 (台)
15:00-15:15	121	15	136	11.0	1.5	8	4	2	6	33.3	1.3	0
15:15-15:30	113	10	123	8.1	1.3	8	1	5	6	83.3	1.3	0
15:30-15:45	132	10	142	7.0	1.5	11	2	1	3	33.3	0.7	0
15:45-16:00	99	11	110	10.0	1.2	8	4	2	6	33.3	1.3	1
1時間計	465	46	511	9.0	5.5	35	11	10	21	47.6	4.6	1
16:00-16:15	126	20	146	13.7	1.6	8	4	6	10	60.0	2.2	0
16:15-16:30	135	17	152	11.2	1.6	4	5	4	9	44.4	2.0	0
16:30-16:45	128	16	144	11.1	1.5	6	0	5	5	100.0	1.1	0
16:45-17:00	126	15	141	10.6	1.5	14	4	1	5	20.0	1.1	0
1時間計	515	68	583	11.7	6.2	32	13	16	29	55.2	6.4	0
17:00-17:15	148	4	152	2.6	1.6	8	6	4	10	40.0	2.2	0
17:15-17:30	142	13	155	8.4	1.7	11	1	1	2	50.0	0.4	0
17:30-17:45	179	12	191	6.3	2.0	13	10	5	15	33.3	3.3	0
17:45-18:00	151	6	157	3.8	1.7	12	1	3	4	75.0	0.9	0
1時間計	620	35	655	5.3	7.0	44	18	13	31	41.9	6.8	0
18:00-18:15	197	9	206	4.4	2.2	12	3	2	5	40.0	1.1	0
18:15-18:30	157	7	164	4.3	1.8	14	1	1	2	50.0	0.4	0
18:30-18:45	159	5	164	3.0	1.8	20	3	1	4	25.0	0.9	0
18:45-19:00	163	6	169	3.6	1.8	13	5	4	9	44.4	2.0	0
1時間計	676	27	703	3.8	7.5	59	12	8	20	40.0	4.4	0
昼12時間計	6057	919	6976	13.2	74.6	425	137	198	335	59.1	73.8	3
19:00-19:15	151	5	156	3.2	1.7	13	3	2	5	40.0	1.1	0
19:15-19:30	143	6	149	4.0	1.6	7	1	2	3	66.7	0.7	0
19:30-19:45	124	4	128	3.1	1.4	13	1	2	3	66.7	0.7	0
19:45-20:00	100	2	102	2.0	1.1	5	0	2	2	100.0	0.4	0
1時間計	518	17	535	3.2	5.7	38	5	8	13	61.5	2.9	0
20:00-20:15	103	1	104	1.0	1.1	8	1	2	3	66.7	0.7	0
20:15-20:30	80	4	84	4.8	0.9	6	2	3	5	60.0	1.1	0
20:30-20:45	78	2	80	2.5	0.9	6	3	0	3	0.0	0.7	0
20:45-21:00	54	1	55	1.8	0.6	11	1	1	2	50.0	0.4	1
1時間計	315	8	323	2.5	3.5	31	7	6	13	46.2	2.9	1
21:00-21:15	89	3	92	3.3	1.0	4	8	1	9	11.1	2.0	0
21:15-21:30	61	3	64	4.7	0.7	4	1	0	1	0.0	0.2	0
21:30-21:45	57	3	60	5.0	0.6	2	1	2	3	66.7	0.7	0
21:45-22:00	42	3	45	6.7	0.5	3	1	2	3	66.7	0.7	0
1時間計	249	12	261	4.6	2.8	13	11	5	16	31.3	3.5	0
22:00-22:15	42	2	44	4.5	0.5	2	1	1	2	50.0	0.4	0
22:15-22:30	52	4	56	7.1	0.6	3	1	0	1	0.0	0.2	0
22:30-22:45	65	4	69	5.8	0.7	8	0	0	0	0.0	0.0	0
22:45-23:00	22	2	24	8.3	0.3	4	2	2	4	50.0	0.9	1
1時間計	181	12	193	6.2	2.1	17	4	3	7	42.9	1.5	1

方向別自動車交通量調査表

調査地点：地域社会4 滝沢

調査年月日：令和2年9月29日(火) 天候：曇りのち晴れ



方向	3						4							
	種別	小型車 (台)	大型車 (台)	合計 (台)	大型車 混入率 (%)	時間 係数 (%)	二輪車 (台)	種別	小型車 (台)	大型車 (台)	合計 (台)	大型車 混入率 (%)	時間 係数 (%)	二輪車 (台)
23:00-23:15		22	5	27	18.5	0.3	4		1	0	1	0.0	0.2	0
23:15-23:30		16	3	19	15.8	0.2	0		3	1	4	25.0	0.9	0
23:30-23:45		13	2	15	13.3	0.2	1		1	2	3	66.7	0.7	0
23:45-24:00		15	4	19	21.1	0.2	1		1	0	1	0.0	0.2	0
1時間計		66	14	80	17.5	0.9	6		6	3	9	33.3	2.0	0
0:00-0:15		9	5	14	35.7	0.1	1		0	2	2	100.0	0.4	0
0:15-0:30		11	2	13	15.4	0.1	0		0	0	0	0.0	0.0	0
0:30-0:45		5	4	9	44.4	0.1	1		0	2	2	100.0	0.4	0
0:45-1:00		7	1	8	12.5	0.1	1		0	0	0	0.0	0.0	0
1時間計		32	12	44	27.3	0.5	3		0	4	4	100.0	0.9	0
1:00-1:15		9	6	15	40.0	0.2	1		0	0	0	0.0	0.0	0
1:15-1:30		8	3	11	27.3	0.1	1		0	3	3	100.0	0.7	0
1:30-1:45		6	2	8	25.0	0.1	1		0	0	0	0.0	0.0	0
1:45-2:00		7	6	13	46.2	0.1	0		1	0	1	0.0	0.2	0
1時間計		30	17	47	36.2	0.5	3		1	3	4	75.0	0.9	0
2:00-2:15		8	5	13	38.5	0.1	0		0	0	0	0.0	0.0	0
2:15-2:30		2	2	4	50.0	0.0	1		1	0	1	0.0	0.2	0
2:30-2:45		6	1	7	14.3	0.1	3		0	0	0	0.0	0.0	0
2:45-3:00		10	1	11	9.1	0.1	1		0	0	0	0.0	0.0	0
1時間計		26	9	35	25.7	0.4	5		1	0	1	0.0	0.2	0
3:00-3:15		3	2	5	40.0	0.1	2		0	0	0	0.0	0.0	1
3:15-3:30		8	5	13	38.5	0.1	3		2	1	3	33.3	0.7	0
3:30-3:45		6	4	10	40.0	0.1	1		0	0	0	0.0	0.0	0
3:45-4:00		9	5	14	35.7	0.1	0		1	0	1	0.0	0.2	0
1時間計		26	16	42	38.1	0.4	6		3	1	4	25.0	0.9	1
4:00-4:15		6	2	8	25.0	0.1	0		0	0	0	0.0	0.0	0
4:15-4:30		10	3	13	23.1	0.1	0		0	2	2	100.0	0.4	0
4:30-4:45		17	9	26	34.6	0.3	1		1	1	2	50.0	0.4	0
4:45-5:00		22	6	28	21.4	0.3	5		0	0	0	0.0	0.0	1
1時間計		55	20	75	26.7	0.8	6		1	3	4	75.0	0.9	1
5:00-5:15		25	15	40	37.5	0.4	1		0	2	2	100.0	0.4	0
5:15-5:30		25	9	34	26.5	0.4	2		1	3	4	75.0	0.9	1
5:30-5:45		36	13	49	26.5	0.5	5		3	0	3	0.0	0.7	0
5:45-6:00		56	15	71	21.1	0.8	3		5	2	7	28.6	1.5	0
1時間計		142	52	194	26.8	2.1	11		9	7	16	43.8	3.5	1
6:00-6:15		87	16	103	15.5	1.1	9		7	1	8	12.5	1.8	0
6:15-6:30		103	21	124	16.9	1.3	12		2	3	5	60.0	1.1	0
6:30-6:45		116	23	139	16.5	1.5	13		5	7	12	58.3	2.6	0
6:45-7:00		159	21	180	11.7	1.9	16		1	2	3	66.7	0.7	1
1時間計		465	81	546	14.8	5.8	50		15	13	28	46.4	6.2	1
夜12時間計		2105	270	2375	11.4	25.4	189		63	56	119	47.1	26.2	6
全時間合計		8162	1189	9351	12.7	100.0	614		200	254	454	55.9	100.0	9
昼夜率		1.35	1.29	1.34	-	-	1.44		1.46	1.28	1.36	-	-	3.00

方向別自動車交通量調査表

調査地点：地域社会4 滝沢

調査年月日：令和2年9月29日(火) 天候：曇りのち晴れ



方向 時間帯	種別							B 合計 (3+4)					
		小型車 (台)	大型車 (台)	合計 (台)	大型車 混入率 (%)	時間 係数 (%)	二輪車 (台)	小型車 (台)	大型車 (台)	合計 (台)	大型車 混入率 (%)	時間 係数 (%)	二輪車 (台)
7:00-7:15							173	21	194	10.8	2.0	24	
7:15-7:30							172	30	202	14.9	2.1	17	
7:30-7:45							194	26	220	11.8	2.2	17	
7:45-8:00							208	24	232	10.3	2.4	16	
1時間計							747	101	848	11.9	8.6	74	
8:00-8:15							185	39	224	17.4	2.3	12	
8:15-8:30							177	32	209	15.3	2.1	11	
8:30-8:45							153	42	195	21.5	2.0	12	
8:45-9:00							139	30	169	17.8	1.7	9	
1時間計							654	143	797	17.9	8.1	44	
9:00-9:15							140	35	175	20.0	1.8	12	
9:15-9:30							112	30	142	21.1	1.4	5	
9:30-9:45							121	42	163	25.8	1.7	7	
9:45-10:00							101	28	129	21.7	1.3	4	
1時間計							474	135	609	22.2	6.2	28	
10:00-10:15							130	36	166	21.7	1.7	7	
10:15-10:30							107	22	129	17.1	1.3	6	
10:30-10:45							101	25	126	19.8	1.3	5	
10:45-11:00							100	39	139	28.1	1.4	5	
1時間計							438	122	560	21.8	5.7	23	
11:00-11:15							74	35	109	32.1	1.1	5	
11:15-11:30							112	25	137	18.2	1.4	5	
11:30-11:45							112	21	133	15.8	1.4	4	
11:45-12:00							90	25	115	21.7	1.2	4	
1時間計							388	106	494	21.5	5.0	18	
12:00-12:15							96	25	121	20.7	1.2	7	
12:15-12:30							93	23	116	19.8	1.2	7	
12:30-12:45							90	17	107	15.9	1.1	10	
12:45-13:00							84	19	103	18.4	1.1	7	
1時間計							363	84	447	18.8	4.6	31	
13:00-13:15							112	36	148	24.3	1.5	6	
13:15-13:30							109	20	129	15.5	1.3	3	
13:30-13:45							99	25	124	20.2	1.3	4	
13:45-14:00							96	25	121	20.7	1.2	9	
1時間計							416	106	522	20.3	5.3	22	
14:00-14:15							83	27	110	24.5	1.1	5	
14:15-14:30							92	20	112	17.9	1.1	5	
14:30-14:45							96	23	119	19.3	1.2	2	
14:45-15:00							113	27	140	19.3	1.4	5	
1時間計							384	97	481	20.2	4.9	17	

方向別自動車交通量調査表

調査地点：地域社会4 滝沢

調査年月日：令和2年9月29日(火) 天候：曇りのち晴れ



方向 時間帯							B 合計 (3+4)					
	種別 小型車 (台)	大型車 (台)	合計 (台)	大型車 混入率 (%)	時間 係数 (%)	二輪車 (台)	小型車 (台)	大型車 (台)	合計 (台)	大型車 混入率 (%)	時間 係数 (%)	二輪車 (台)
15:00-15:15							125	17	142	12.0	1.4	8
15:15-15:30							114	15	129	11.6	1.3	8
15:30-15:45							134	11	145	7.6	1.5	11
15:45-16:00							103	13	116	11.2	1.2	9
1時間計							476	56	532	10.5	5.4	36
16:00-16:15							130	26	156	16.7	1.6	8
16:15-16:30							140	21	161	13.0	1.6	4
16:30-16:45							128	21	149	14.1	1.5	6
16:45-17:00							130	16	146	11.0	1.5	14
1時間計							528	84	612	13.7	6.2	32
17:00-17:15							154	8	162	4.9	1.7	8
17:15-17:30							143	14	157	8.9	1.6	11
17:30-17:45							189	17	206	8.3	2.1	13
17:45-18:00							152	9	161	5.6	1.6	12
1時間計							638	48	686	7.0	7.0	44
18:00-18:15							200	11	211	5.2	2.2	12
18:15-18:30							158	8	166	4.8	1.7	14
18:30-18:45							162	6	168	3.6	1.7	20
18:45-19:00							168	10	178	5.6	1.8	13
1時間計							688	35	723	4.8	7.4	59
昼12時間計							6194	1117	7311	15.3	74.6	428
19:00-19:15							154	7	161	4.3	1.6	13
19:15-19:30							144	8	152	5.3	1.6	7
19:30-19:45							125	6	131	4.6	1.3	13
19:45-20:00							100	4	104	3.8	1.1	5
1時間計							523	25	548	4.6	5.6	38
20:00-20:15							104	3	107	2.8	1.1	8
20:15-20:30							82	7	89	7.9	0.9	6
20:30-20:45							81	2	83	2.4	0.8	6
20:45-21:00							55	2	57	3.5	0.6	12
1時間計							322	14	336	4.2	3.4	32
21:00-21:15							97	4	101	4.0	1.0	4
21:15-21:30							62	3	65	4.6	0.7	4
21:30-21:45							58	5	63	7.9	0.6	2
21:45-22:00							43	5	48	10.4	0.5	3
1時間計							260	17	277	6.1	2.8	13
22:00-22:15							43	3	46	6.5	0.5	2
22:15-22:30							53	4	57	7.0	0.6	3
22:30-22:45							65	4	69	5.8	0.7	8
22:45-23:00							24	4	28	14.3	0.3	5
1時間計							185	15	200	7.5	2.0	18

方向別自動車交通量調査表

調査地点：地域社会4 滝沢

調査年月日：令和2年9月29日(火) 天候：曇りのち晴れ



方向 時間帯	種別							B 合計 (3+4)					
		小型車 (台)	大型車 (台)	合計 (台)	大型車 混入率 (%)	時間 係数 (%)	二輪車 (台)	小型車 (台)	大型車 (台)	合計 (台)	大型車 混入率 (%)	時間 係数 (%)	二輪車 (台)
23:00-23:15							23	5	28	17.9	0.3	4	
23:15-23:30							19	4	23	17.4	0.2	0	
23:30-23:45							14	4	18	22.2	0.2	1	
23:45-24:00							16	4	20	20.0	0.2	1	
1時間計							72	17	89	19.1	0.9	6	
0:00-0:15							9	7	16	43.8	0.2	1	
0:15-0:30							11	2	13	15.4	0.1	0	
0:30-0:45							5	6	11	54.5	0.1	1	
0:45-1:00							7	1	8	12.5	0.1	1	
1時間計							32	16	48	33.3	0.5	3	
1:00-1:15							9	6	15	40.0	0.2	1	
1:15-1:30							8	6	14	42.9	0.1	1	
1:30-1:45							6	2	8	25.0	0.1	1	
1:45-2:00							8	6	14	42.9	0.1	0	
1時間計							31	20	51	39.2	0.5	3	
2:00-2:15							8	5	13	38.5	0.1	0	
2:15-2:30							3	2	5	40.0	0.1	1	
2:30-2:45							6	1	7	14.3	0.1	3	
2:45-3:00							10	1	11	9.1	0.1	1	
1時間計							27	9	36	25.0	0.4	5	
3:00-3:15							3	2	5	40.0	0.1	3	
3:15-3:30							10	6	16	37.5	0.2	3	
3:30-3:45							6	4	10	40.0	0.1	1	
3:45-4:00							10	5	15	33.3	0.2	0	
1時間計							29	17	46	37.0	0.5	7	
4:00-4:15							6	2	8	25.0	0.1	0	
4:15-4:30							10	5	15	33.3	0.2	0	
4:30-4:45							18	10	28	35.7	0.3	1	
4:45-5:00							22	6	28	21.4	0.3	6	
1時間計							56	23	79	29.1	0.8	7	
5:00-5:15							25	17	42	40.5	0.4	1	
5:15-5:30							26	12	38	31.6	0.4	3	
5:30-5:45							39	13	52	25.0	0.5	5	
5:45-6:00							61	17	78	21.8	0.8	3	
1時間計							151	59	210	28.1	2.1	12	
6:00-6:15							94	17	111	15.3	1.1	9	
6:15-6:30							105	24	129	18.6	1.3	12	
6:30-6:45							121	30	151	19.9	1.5	13	
6:45-7:00							160	23	183	12.6	1.9	17	
1時間計							480	94	574	16.4	5.9	51	
夜12時間計							2168	326	2494	13.1	25.4	195	
全時間合計							8362	1443	9805	14.7	100.0	623	
昼夜率							1.35	1.29	1.34	-	-	1.46	

方向別自動車交通量調査表

調査地点：地域社会4 滝沢

調査年月日：令和2年9月29日(火) 天候：曇りのち晴れ



方向 時間帯	5						6					
	種別 小型車 (台)	大型車 (台)	合計 (台)	大型車 混入率 (%)	時間 係数 (%)	二輪車 (台)	種別 小型車 (台)	大型車 (台)	合計 (台)	大型車 混入率 (%)	時間 係数 (%)	二輪車 (台)
7:00-7:15	19	12	31	38.7	1.0	0	35	8	43	18.6	1.3	2
7:15-7:30	29	14	43	32.6	1.4	0	47	12	59	20.3	1.8	1
7:30-7:45	32	18	50	36.0	1.6	1	43	11	54	20.4	1.6	3
7:45-8:00	27	8	35	22.9	1.1	0	47	6	53	11.3	1.6	5
1時間計	107	52	159	32.7	5.1	1	172	37	209	17.7	6.3	11
8:00-8:15	25	10	35	28.6	1.1	0	53	14	67	20.9	2.0	3
8:15-8:30	31	12	43	27.9	1.4	2	40	10	50	20.0	1.5	1
8:30-8:45	22	13	35	37.1	1.1	1	45	7	52	13.5	1.6	3
8:45-9:00	21	13	34	38.2	1.1	0	35	12	47	25.5	1.4	0
1時間計	99	48	147	32.7	4.7	3	173	43	216	19.9	6.5	7
9:00-9:15	22	11	33	33.3	1.1	1	37	7	44	15.9	1.3	3
9:15-9:30	15	14	29	48.3	0.9	1	37	10	47	21.3	1.4	1
9:30-9:45	21	13	34	38.2	1.1	0	29	8	37	21.6	1.1	2
9:45-10:00	23	18	41	43.9	1.3	1	33	8	41	19.5	1.2	2
1時間計	81	56	137	40.9	4.4	3	136	33	169	19.5	5.1	8
10:00-10:15	25	14	39	35.9	1.3	1	30	15	45	33.3	1.4	4
10:15-10:30	18	14	32	43.8	1.0	1	15	8	23	34.8	0.7	0
10:30-10:45	19	17	36	47.2	1.2	0	25	9	34	26.5	1.0	0
10:45-11:00	14	23	37	62.2	1.2	1	27	17	44	38.6	1.3	1
1時間計	76	68	144	47.2	4.6	3	97	49	146	33.6	4.4	5
11:00-11:15	14	26	40	65.0	1.3	0	29	3	32	9.4	1.0	1
11:15-11:30	13	9	22	40.9	0.7	0	30	9	39	23.1	1.2	0
11:30-11:45	27	23	50	46.0	1.6	2	35	7	42	16.7	1.3	5
11:45-12:00	24	13	37	35.1	1.2	1	35	5	40	12.5	1.2	1
1時間計	78	71	149	47.7	4.8	3	129	24	153	15.7	4.6	7
12:00-12:15	25	11	36	30.6	1.2	0	31	7	38	18.4	1.2	1
12:15-12:30	22	15	37	40.5	1.2	0	40	5	45	11.1	1.4	0
12:30-12:45	25	14	39	35.9	1.3	1	38	7	45	15.6	1.4	2
12:45-13:00	26	17	43	39.5	1.4	0	28	3	31	9.7	0.9	1
1時間計	98	57	155	36.8	5.0	1	137	22	159	13.8	4.8	4
13:00-13:15	23	15	38	39.5	1.2	1	38	11	49	22.4	1.5	0
13:15-13:30	33	11	44	25.0	1.4	0	46	4	50	8.0	1.5	1
13:30-13:45	42	17	59	28.8	1.9	2	40	4	44	9.1	1.3	1
13:45-14:00	27	16	43	37.2	1.4	0	34	8	42	19.0	1.3	2
1時間計	125	59	184	32.1	5.9	3	158	27	185	14.6	5.6	4
14:00-14:15	18	25	43	58.1	1.4	0	29	7	36	19.4	1.1	1
14:15-14:30	33	13	46	28.3	1.5	1	37	5	42	11.9	1.3	1
14:30-14:45	17	11	28	39.3	0.9	1	44	11	55	20.0	1.7	2
14:45-15:00	33	21	54	38.9	1.7	0	42	4	46	8.7	1.4	2
1時間計	101	70	171	40.9	5.5	2	152	27	179	15.1	5.4	6

方向別自動車交通量調査表

調査地点：地域社会4 滝沢

調査年月日：令和2年9月29日(火) 天候：曇りのち晴れ



方向 種別 時間帯	5						6					
	小型車 (台)	大型車 (台)	合計 (台)	大型車 混入率 (%)	時間 係数 (%)	二輪車 (台)	小型車 (台)	大型車 (台)	合計 (台)	大型車 混入率 (%)	時間 係数 (%)	二輪車 (台)
15:00-15:15	41	10	51	19.6	1.6	0	47	10	57	17.5	1.7	0
15:15-15:30	43	11	54	20.4	1.7	1	44	6	50	12.0	1.5	1
15:30-15:45	45	9	54	16.7	1.7	1	45	6	51	11.8	1.5	1
15:45-16:00	38	14	52	26.9	1.7	0	46	5	51	9.8	1.5	2
1時間計	167	44	211	20.9	6.8	2	182	27	209	12.9	6.3	4
16:00-16:15	43	12	55	21.8	1.8	1	64	10	74	13.5	2.2	0
16:15-16:30	38	13	51	25.5	1.6	1	46	3	49	6.1	1.5	0
16:30-16:45	45	18	63	28.6	2.0	0	60	2	62	3.2	1.9	7
16:45-17:00	29	11	40	27.5	1.3	0	51	5	56	8.9	1.7	5
1時間計	155	54	209	25.8	6.7	2	221	20	241	8.3	7.3	12
17:00-17:15	49	20	69	29.0	2.2	0	47	6	53	11.3	1.6	2
17:15-17:30	37	14	51	27.5	1.6	0	64	5	69	7.2	2.1	2
17:30-17:45	65	13	78	16.7	2.5	0	64	8	72	11.1	2.2	5
17:45-18:00	76	13	89	14.6	2.9	0	79	2	81	2.5	2.5	4
1時間計	227	60	287	20.9	9.3	0	254	21	275	7.6	8.3	13
18:00-18:15	67	13	80	16.3	2.6	2	89	7	96	7.3	2.9	2
18:15-18:30	59	12	71	16.9	2.3	1	82	7	89	7.9	2.7	5
18:30-18:45	76	16	92	17.4	3.0	0	86	4	90	4.4	2.7	2
18:45-19:00	62	12	74	16.2	2.4	0	72	1	73	1.4	2.2	1
1時間計	264	53	317	16.7	10.2	3	329	19	348	5.5	10.5	10
昼12時間計	1578	692	2270	30.5	73.2	26	2140	349	2489	14.0	75.4	91
19:00-19:15	41	5	46	10.9	1.5	0	80	3	83	3.6	2.5	1
19:15-19:30	59	4	63	6.3	2.0	0	70	1	71	1.4	2.2	2
19:30-19:45	49	10	59	16.9	1.9	1	77	3	80	3.8	2.4	3
19:45-20:00	26	9	35	25.7	1.1	0	52	0	52	0.0	1.6	1
1時間計	175	28	203	13.8	6.5	1	279	7	286	2.4	8.7	7
20:00-20:15	39	9	48	18.8	1.5	1	41	2	43	4.7	1.3	5
20:15-20:30	18	3	21	14.3	0.7	0	24	4	28	14.3	0.8	1
20:30-20:45	18	9	27	33.3	0.9	0	30	0	30	0.0	0.9	2
20:45-21:00	19	4	23	17.4	0.7	0	31	0	31	0.0	0.9	3
1時間計	94	25	119	21.0	3.8	1	126	6	132	4.5	4.0	11
21:00-21:15	6	5	11	45.5	0.4	0	28	1	29	3.4	0.9	1
21:15-21:30	9	6	15	40.0	0.5	0	18	4	22	18.2	0.7	0
21:30-21:45	12	6	18	33.3	0.6	0	13	2	15	13.3	0.5	2
21:45-22:00	11	5	16	31.3	0.5	0	10	0	10	0.0	0.3	2
1時間計	38	22	60	36.7	1.9	0	69	7	76	9.2	2.3	5
22:00-22:15	9	5	14	35.7	0.5	1	21	0	21	0.0	0.6	1
22:15-22:30	13	2	15	13.3	0.5	0	10	0	10	0.0	0.3	2
22:30-22:45	7	3	10	30.0	0.3	1	8	1	9	11.1	0.3	0
22:45-23:00	9	3	12	25.0	0.4	1	3	0	3	0.0	0.1	0
1時間計	38	13	51	25.5	1.6	3	42	1	43	2.3	1.3	3

方向別自動車交通量調査表

調査地点：地域社会4 滝沢

調査年月日：令和2年9月29日(火) 天候：曇りのち晴れ



方向	5						6							
	種別	小型車 (台)	大型車 (台)	合計 (台)	大型車 混入率 (%)	時間 係数 (%)	二輪車 (台)	種別	小型車 (台)	大型車 (台)	合計 (台)	大型車 混入率 (%)	時間 係数 (%)	二輪車 (台)
23:00-23:15		6	3	9	33.3	0.3	0		12	1	13	7.7	0.4	4
23:15-23:30		3	4	7	57.1	0.2	0		5	0	5	0.0	0.2	0
23:30-23:45		2	13	15	86.7	0.5	0		7	0	7	0.0	0.2	0
23:45-24:00		5	7	12	58.3	0.4	0		6	0	6	0.0	0.2	0
1時間計		16	27	43	62.8	1.4	0		30	1	31	3.2	0.9	4
0:00-0:15		4	16	20	80.0	0.6	0		4	0	4	0.0	0.1	0
0:15-0:30		2	10	12	83.3	0.4	0		5	2	7	28.6	0.2	0
0:30-0:45		5	5	10	50.0	0.3	0		6	2	8	25.0	0.2	0
0:45-1:00		4	8	12	66.7	0.4	0		6	1	7	14.3	0.2	0
1時間計		15	39	54	72.2	1.7	0		21	5	26	19.2	0.8	0
1:00-1:15		1	7	8	87.5	0.3	0		5	3	8	37.5	0.2	0
1:15-1:30		6	9	15	60.0	0.5	0		5	1	6	16.7	0.2	0
1:30-1:45		2	7	9	77.8	0.3	0		4	1	5	20.0	0.2	0
1:45-2:00		3	7	10	70.0	0.3	0		1	1	2	50.0	0.1	0
1時間計		12	30	42	71.4	1.4	0		15	6	21	28.6	0.6	0
2:00-2:15		4	7	11	63.6	0.4	0		4	3	7	42.9	0.2	0
2:15-2:30		4	8	12	66.7	0.4	0		3	1	4	25.0	0.1	0
2:30-2:45		7	8	15	53.3	0.5	0		4	3	7	42.9	0.2	1
2:45-3:00		1	6	7	85.7	0.2	0		2	1	3	33.3	0.1	0
1時間計		16	29	45	64.4	1.5	0		13	8	21	38.1	0.6	1
3:00-3:15		4	8	12	66.7	0.4	0		2	2	4	50.0	0.1	0
3:15-3:30		2	6	8	75.0	0.3	0		2	2	4	50.0	0.1	0
3:30-3:45		5	6	11	54.5	0.4	0		1	0	1	0.0	0.0	0
3:45-4:00		1	2	3	66.7	0.1	0		3	0	3	0.0	0.1	0
1時間計		12	22	34	64.7	1.1	0		8	4	12	33.3	0.4	0
4:00-4:15		5	9	14	64.3	0.5	0		0	2	2	100.0	0.1	1
4:15-4:30		1	4	5	80.0	0.2	1		4	0	4	0.0	0.1	0
4:30-4:45		2	5	7	71.4	0.2	0		2	3	5	60.0	0.2	1
4:45-5:00		5	6	11	54.5	0.4	0		1	7	8	87.5	0.2	0
1時間計		13	24	37	64.9	1.2	1		7	12	19	63.2	0.6	2
5:00-5:15		2	6	8	75.0	0.3	0		4	2	6	33.3	0.2	0
5:15-5:30		1	8	9	88.9	0.3	1		11	2	13	15.4	0.4	2
5:30-5:45		7	4	11	36.4	0.4	0		7	6	13	46.2	0.4	1
5:45-6:00		13	10	23	43.5	0.7	1		11	6	17	35.3	0.5	0
1時間計		23	28	51	54.9	1.6	2		33	16	49	32.7	1.5	3
6:00-6:15		8	7	15	46.7	0.5	1		10	8	18	44.4	0.5	0
6:15-6:30		10	4	14	28.6	0.5	0		13	6	19	31.6	0.6	0
6:30-6:45		19	11	30	36.7	1.0	0		19	6	25	24.0	0.8	3
6:45-7:00		19	13	32	40.6	1.0	3		25	9	34	26.5	1.0	2
1時間計		56	35	91	38.5	2.9	4		67	29	96	30.2	2.9	5
夜12時間計		508	322	830	38.8	26.8	12		710	102	812	12.6	24.6	41
全時間合計		2086	1014	3100	32.7	100.0	38		2850	451	3301	13.7	100.0	132
昼夜率		1.32	1.47	1.37	-	-	1.46		1.33	1.29	1.33	-	-	1.45