

施工写真チェック表(間知)

宅地番号		1											
擁壁タイプ	型・高さ	4m盛土											
	展開番号等	①~②											
工程検査報告書		○											
床付け(地盤改良)		○											
砕石		○											
基礎(高さ、奥行き)													
胴込めコンクリート(2~3段毎)		○											
裏込め砕石(2~3段毎)		○											
止水コンクリート		○											
EXP.J(躯体・基礎)		-											
袖壁配筋		○											
出来形	壁高(垂直高)	○											
	天端厚	○											
	隅部補強	○											
暗渠排水工・水平排水層等		-											

写真がない項目は空

対象外の項目は

その他		
完了時写真	全体の状況がわかる写真	○
地盤調査資料	着手後に行った試験等	-
コンクリート使用報告書	コンクリート納入書・伝票等	○

凡例	
対象かつ資料がある	○
対象かつ資料がない	空欄
対象外	-

空欄

※施行写真の撮影方法の参考としてHP記載の「工事を施工するみなさまへ」、「施工写真参考例」をご覧ください

記載例

○宅地

5.0m土羽付き間知 (切土タイプ)

床付け

地耐力 125kN/m²

W=1100




○宅地

5.0m土羽付き間知 (切土タイプ)

床付け

地耐力 125kN/m²

W=1100



○宅地

5.0m土羽付き間知 (切土タイプ)

床付け

地耐力 125kN/m²

W=1100



記載例

○宅地

5.0m土羽付き間知 (切土タイプ)

基礎砕石

転圧状況

t = 200



遠景

○宅地

5.0m土羽付き間知 (切土タイプ)

基礎砕石

転圧状況

t = 200



遠景

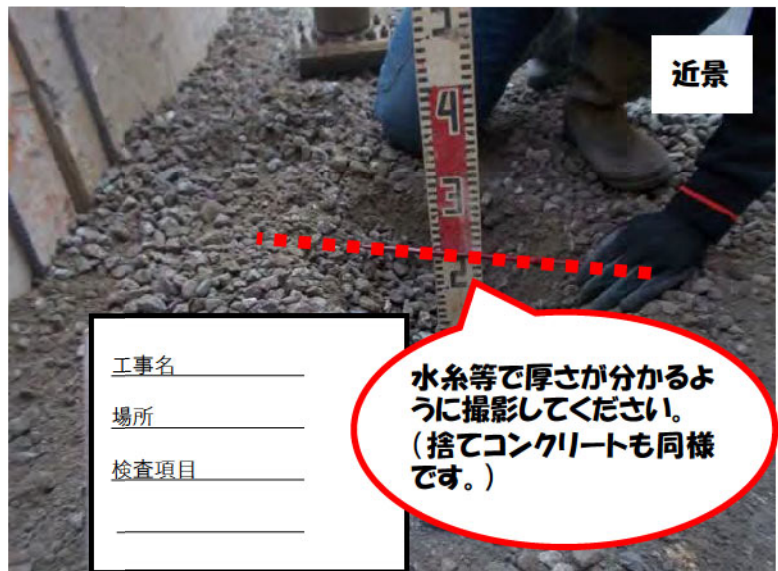
○宅地

5.0m土羽付き間知 (切土タイプ)

基礎砕石

転圧状況

t = 200



近景

工事名 _____

場所 _____

検査項目 _____

水糸等で厚さが分かるように撮影してください。
(捨てコンクリートも同様です。)

記載例

○宅地

5.0m土羽付き間知 (切土タイプ)

基礎コンクリート

t = 200

t = 500

W = 1100



○宅地

5.0m土羽付き間知 (切土タイプ)

基礎コンクリート

t = 200

t = 500

W = 1100



○宅地


5.0m土羽付き間知 (切土タイプ)

基礎コンクリート

t = 200

t = 500

W = 1100



記載例

○宅地

5.0m土羽付き間知 (切土タイプ)

3段目

GL 920



○宅地

5.0m土羽付き間知 (切土タイプ)

3段目

GL 920



○宅地

5.0m土羽付き間知 (切土タイプ)

3段目

GL 920



記載例

○宅地

5.0m土羽付き間知 (切土タイプ)

裏込めコンクリート

w=850

裏込め砕石

w=300 (5段目)



○宅地


5.0m土羽付き間知 (切土タイプ)

裏込めコンクリート

w=850

裏込め砕石

w=300 (5段目)



○宅地

5.0m土羽付き間知 (切土タイプ)

裏込めコンクリート

w=850

裏込め砕石

w=300 (5段目)



記載例

○宅地

5.0m土羽付き間知 (切土タイプ)

3段目

裏込め砕石 W=300



遠景

○宅地

5.0m土羽付き間知 (切土タイプ)

3段目

裏込め砕石 W=300



遠景

○宅地

5.0m土羽付き間知 (切土タイプ)

3段目

裏込め砕石 W=300



近景

※空練りのコンクリートは使用しないでください

記載例

○宅地

5.0m土羽付き間知 (切土タイプ)

EXP.J (躯体・基礎)



記載例

○宅地

5.0m土羽付き間知 (切土タイプ)

小口抑え壁前背面

D13@300 D13@300




遠景

○宅地

5.0m土羽付き間知 (切土タイプ)

小口抑え壁前背面

D13@300 D13@300



ピッチ

工事名 _____

場所 _____


検査項目 _____

○宅地

5.0m土羽付き間知 (切土タイプ)

小口抑え壁前背面

壁厚 w=300



壁厚


記載例

○宅地

5.0m土羽付き間知 (切土タイプ)

小口抑え躯体出来形

壁高 H=3920



○宅地

5.0m土羽付き間知 (切土タイプ)

小口抑え躯体出来形

壁高 H=3920




○宅地

5.0m土羽付き間知 (切土タイプ)

小口抑え躯体出来高

壁厚 w=300



記載例

○宅地

5.0m土羽付き間知 (切土タイプ)

小口抑え 差し金

定着 40D=40×13=520



○宅地

5.0m土羽付き間知 (切土タイプ)

小口抑え 差し金

定着 40D=40×13=520

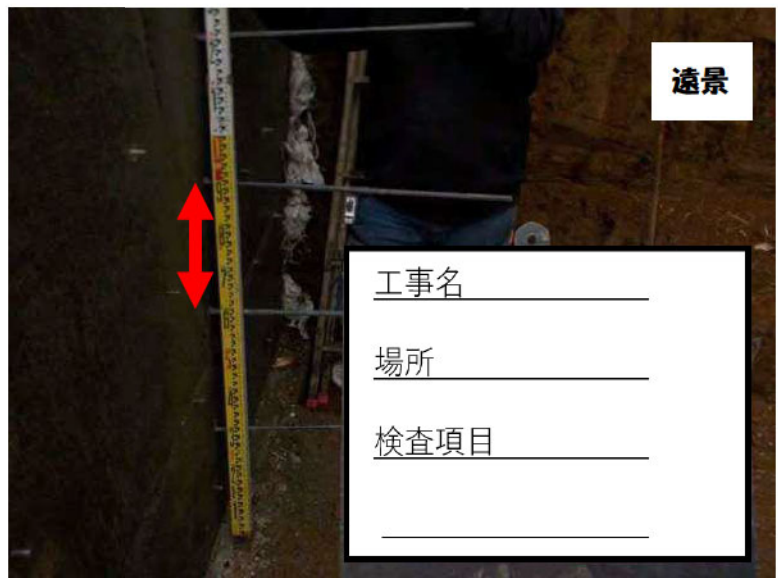


○宅地

5.0m土羽付き間知 (切土タイプ)

小口抑え 差し金

D13@300



記載例

○宅地

5.0m土羽付き間知 (切土タイプ)

壁高 (出来高)

H = 4,000



○宅地

5.0m土羽付き間知 (切土タイプ)

壁高 (出来高)

H = 4,000



スタッフ等を使って、垂直高さが分かるようにしてください。

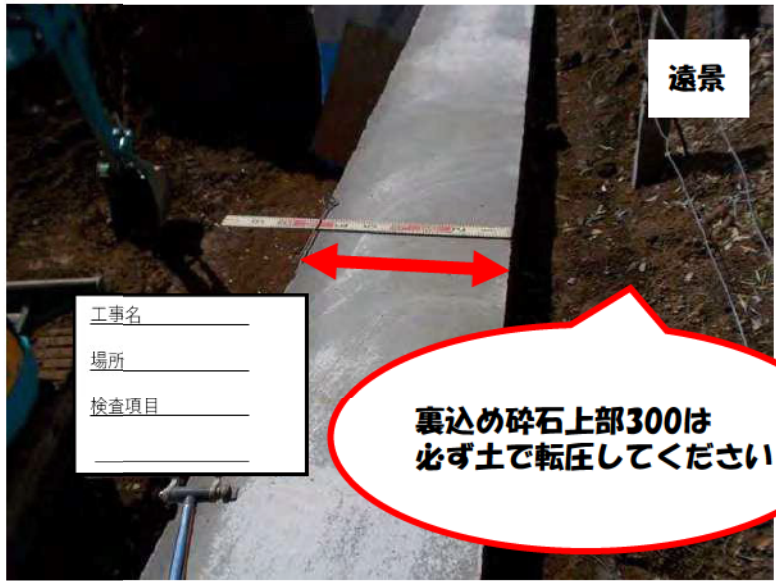
記載例

○宅地

5.0m土羽付き間知 (切土タイプ)

14段目

天端 w=655




○宅地

5.0m土羽付き間知 (切土タイプ)


14段目

天端 w=655



記載例

- 宅地
- 5.0m土羽付き間知 (切土タイプ)
- 隅部補強
- 600×600
-
-



記載例

○宅地

5.0m土羽付き間知 (切土タイプ)

水平排水層



○宅地

5.0m土羽付き間知 (切土タイプ)

水平排水層



○宅地

5.0m土羽付き間知 (切土タイプ)

水平排水層

