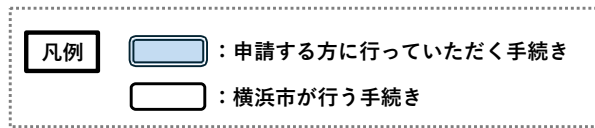
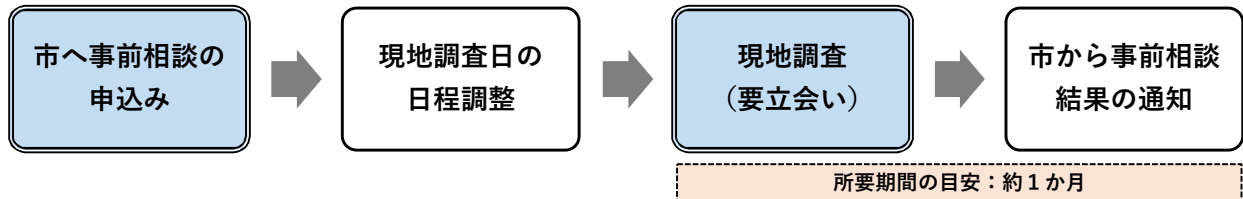


ブロック塀等改善事業 申請手続きの流れ

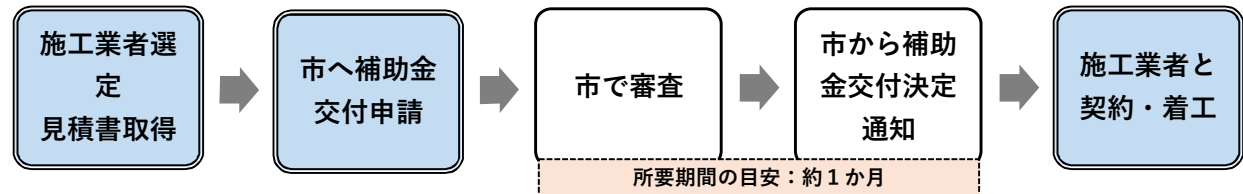


① 事前相談 ※補助金の申請前に、まずは事前相談にお申込みください。



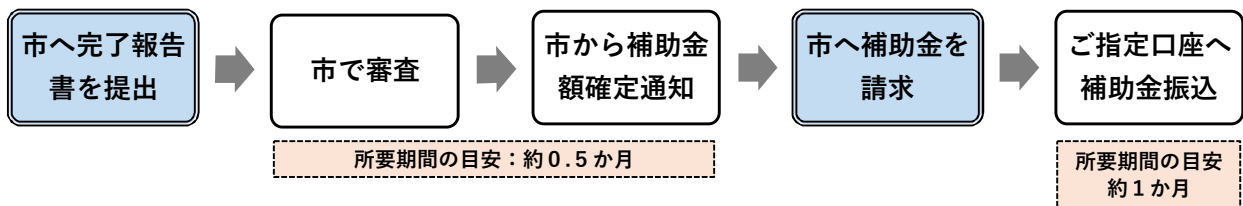
※現地調査では、補助の対象となるブロック塀の有無や補助対象範囲等の確認を行います。
ブロック塀の安全性・倒壊危険性を診断するものではありません。

② 補助金交付申請～工事着工まで



※施工業者は横浜市内に本社がある事業者から選定してください。
※契約金額が100万円以上となる場合は、2者以上の事業者から見積書を取得していただく必要があります。
※必ず市からの補助金交付決定通知を受領した後に、施工業者と契約をしてください。
交付決定通知前に契約をした場合は、補助金のお支払いができません。

③ 工事完了～補助金請求まで



※2月末までに工事の完了及び市への完了報告書の提出が無い場合は補助金の交付ができません。