



↓ 折り線①

9408790



新潟県長岡市稲保4-720-6
横浜市感震ブレーカー等設置推進事業
受託事業者
船山株式会社 行

必ず折り線に沿って
折り込みをして下さい。

← 折り線③

→ 折り線④

最後にセロテープでここをしつかり止めてください。

感震ブレーカーの設置で 地震による火災を防ぎましょう



横浜市 設置サポート

横浜市のみなさんは**補助**があります！
重点対策地域は**全額補助**！それ以外の地域は**一部補助**します！

神奈川区、西区、中区、南区、磯子区の一部

Step1

自宅に「感震ブレーカー」
がついているか確認
3ページでご確認！

Step2

感震ブレーカー
を選ぶ

Step3

電子申請で申し込み 5分で完了！
(郵送・FAX でのお申し込みも可能です)




申請期間 令和7年6月1日～令和8年1月31日

※予算に達し次第、早期に終了となります。
申請はお早めに！

なぜ感震ブレーカーが必要？

通電火災とは

- 停電から電気が復旧することによって発生する火災
- 電気ストーブ、アイロン等の電源が入ったまま再通電したことにより、接していた可燃物から出火
- 電気配線が損傷した状態で通電し、火花が発生し出火



！地震発生 停電・避難

！電気の復旧 出火

！火災発生

Point

大地震の際、横浜市では火災による大きな被害が想定されています。*

焼失棟数 **77,700 棟**

※横浜市地震被害想定調査報告書(平成 24 年 10 月)より。元禄型 関東地震、冬場の 18 時に発生と想定。

Point

地震火災の 6 割以上は「電気」が原因*です。



※出火原因が確認されたもの。「大規模地震時の電気火災の発生抑制に関する検討会」報告書より。



※横浜市が、器具代金の一部を補助した後の金額となります。

そこで

地震火災の発生を抑えるために、「感震ブレーカー」を設置し、大切な命と住まいを守りましょう。

「感震ブレーカー」は地震の大きな揺れを感じて電気を自動で遮断する機器で、地震の際の電気火災の発生を抑制する効果があります。

※一般的なアンペア・ブレーカーや漏電遮断機とは異なります。

横浜市の
制度を
Check!

Check!

横浜市の制度

ご自宅に感震ブレーカーがついていない場合、この機会にぜひ設置をご検討ください。横浜市が器具代金や取付けをサポートします。

全額補助

重点対策地域の世帯の方は感震ブレーカーの器具代を全額補助します

- 対象商品 感震ブレーカー（3～4 ページの器具）
- 申請要件 右図の重点対策地域にお住まいの世帯の方
- 申請者負担額 横浜市が器具代金をすべて負担します。

一部補助

重点対策地域以外の世帯の方は感震ブレーカーの器具代を一部補助します

- 対象商品 感震ブレーカー（3～4 ページの器具）
- 申請要件 横浜市内にお住まいの世帯の方
- 申請者負担額 3～4 ページにてご確認ください。
※横浜市が、器具代金の一部を補助した後の金額となります。

取付代行

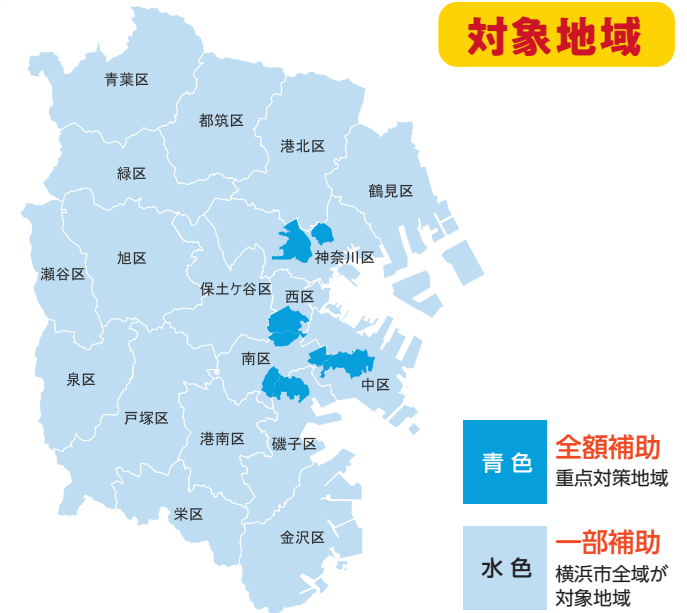
下記の要件を満たす世帯の方のみです。

- 申請要件 同居者全員が、下記のア～カのいずれかであること
- ア. 65 歳以上
- イ. 身体障害者手帳の交付を受けている
- ウ. 愛の手帳（療育手帳）の交付を受けている
- エ. 精神障害者保健福祉手帳の交付を受けている
- オ. 介護保険法による要介護、又は要支援の認定を受けている
- カ. 中学生以下

※「中学を卒業した方」から「64 歳以下の方」がいる世帯についてはイ～オに該当しない限りこの制度の対象となりません。

補助件数 1,000 件（先着順）

対象地域



重点対策地域とは？


横浜市では、特に建物が密集しており延焼火災の危険性が高い地域を『重点対策地域』として定め、地震火災対策を重点的に行っています。

重点対策地域一覧

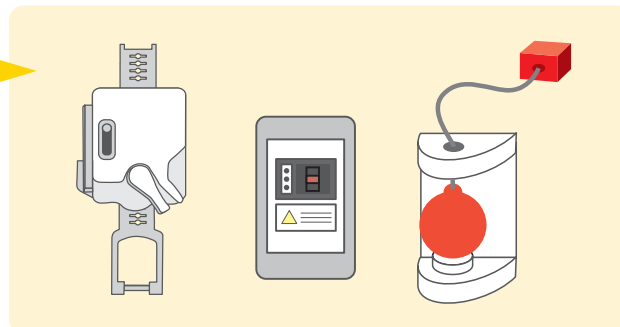
● 神奈川区	● 西区	千代崎町1丁目 千代崎町2丁目 千代崎町3丁目 千代崎町4丁目 寺久保 西竹之丸 西之谷町 初音町1丁目 初音町2丁目 初音町3丁目 英町 本郷町1丁目 本郷町2丁目 本郷町3丁目 本牧荒井 本牧町1丁目 本牧町2丁目 本牧溝坂 本牧緑ヶ丘 簗沢 麦田町2丁目 麦田町3丁目 麦田町4丁目 矢口台 山手町 大和町1丁目 大和町2丁目 山元町1丁目 山元町2丁目 山元町3丁目 山元町4丁目 ● 南区	大岡3丁目 庚台 唐沢 山谷 清水ヶ丘 中村町1丁目 中村町2丁目 中村町3丁目 西中町4丁目 八幡町 伏見町 平楽 南太田1丁目 三春台 若宮町1丁目 若宮町2丁目 若宮町3丁目 若宮町4丁目 ● 磯子区 磯子8丁目 岡村1丁目 岡村2丁目 岡村3丁目 岡村4丁目 岡村5丁目 岡村6丁目 滝頭1丁目 滝頭2丁目 滝頭3丁目 中浜町 久木町 広地町 丸山2丁目
旭ヶ丘 浦島丘 神大寺1丁目 神大寺4丁目 栗田谷 斎藤分町 白幡上町 白幡仲町 白幡西町 白幡東町 白幡南町 白幡向町 中丸 西大口 西神奈川3丁目 二本榎 白楽 平川町 広台太田町 松本町1丁目 松本町2丁目 松本町3丁目 松本町4丁目 三ツ沢上町 三ツ沢下町 三ツ沢中町 六角橋2丁目 六角橋3丁目 六角橋4丁目 六角橋5丁目 六角橋6丁目	赤門町2丁目 伊勢町1丁目 伊勢町2丁目 伊勢町3丁目 老松町 霞ヶ丘 久保町 境之谷 中央1丁目 中央2丁目 西戸部町1丁目 西戸部町2丁目 西戸部町3丁目 西前町2丁目 西前町3丁目 浜松町 東久保町 藤棚町1丁目 藤棚町2丁目 元久保町 ● 中区 赤門町1丁目 上野町1丁目 上野町2丁目 上野町3丁目 大芝台 大平町 柏葉 北方町1丁目 北方町2丁目 鷺山 竹之丸 立野		

Step1 自宅に「感震ブレーカー」がついているか確認 してみましょう

分電盤の近くに
このような器具は
ついていますか？

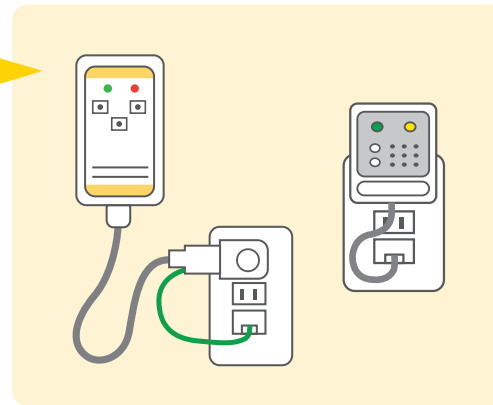


分電盤



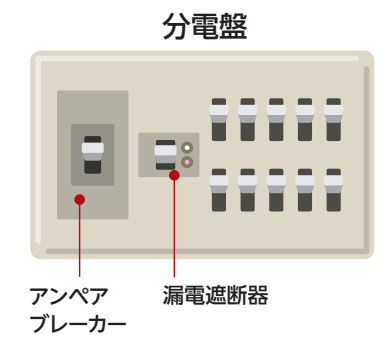
※上記のような外付け器具ではなく、分電盤自体に感震ブレーカーの機能が内蔵されているものもあります。

コンセントの近くに
このような器具は
ついていますか？



器具選びの注意点

ご自宅の分電盤周りやコンセントなどの状況によって、設置可能な感震ブレーカー（簡易タイプ）は異なります。



- 分電盤にブレーカースイッチが完全に見えなくなるふたがあるかどうか？
- ブレーカースイッチの周辺にスペースがあるかどうか？
- 漏電遮断器が付いているかどうか？
- コンセントにアース端子があるかどうか？

Step2 感震ブレーカーを選ぶ

感震ブレーカーを選ぶのにお困りの方は、ぜひお気軽にご相談ください！

コールセンター：0120-993-918
メール：info-yokohama-kanshin@funayama.co.jp

種類	バネ式		おもり玉式	コンセント差込式
製品名	ヤモリ	ヤモリ・デ・セット	スイッチ断ボールⅢ	Ki感震センサー(アース線タイプ、3端子タイプを選択)
写真	 製品の詳細はこちら▼ 	 製品の詳細はこちら▼ 	 製品の詳細はこちら▼ 	 製品の詳細はこちら▼ 
正面からの寸法(mm)	縦 145× 横 66× 奥行き 55		縦 58× 横 34× 奥行き 28	縦 111× 横 30× 奥行き 45
メーカー名(問合せ先)	(株)リンテック 21 TEL：03-5798-7801		(株)エヌ・アイ・ピー TEL：03-3823-6220	ケー・アイ技術(株) TEL：0598-20-8858
重点対策地域	無償		無償	無償
重点対策地域以外	申請者負担額 1,800円 (送料・税込)		申請者負担額 1,700円 (送料・税込)	申請者負担額 3,900円 (送料・税込)
スイッチの遮断方法	バネの力でブレーカーを遮断		地震の揺れによりおもり玉が落ち、おもり玉の重さで遮断	感震センサーにより、疑似漏洩が起きて漏電遮断器が遮断
取付け方	器具付属のバンドをスイッチに引っかけて固定する。 器具在中の両面テープで、分電盤に貼り付ける。	器具付属のバンドをスイッチに引っかけて固定する。本体を器具在中の両面テープで、分電盤の外に貼り付ける。	水平器を見ながら位置を調整し、おもり玉を支える台座を分電盤に貼り付ける。 おもり玉が付いたひもにキャップを結び、スイッチにかぶせる。	器具本体が地面と垂直になるように壁止めを行い、アース線を接続しコンセントに差し込む。または3端子コンセントに差し込む。
遮断までの時間	いずれも、揺れを感知した直後		揺れを感知した直後	揺れを感知してから3分後
注意点	<ul style="list-style-type: none">・ 本体を地面と垂直に設置・ 付属バンドで位置を調整・ ふた付きの分電盤の場合ふたを完全に閉められない(ふたを開けたままであれば取付けできる)。		<ul style="list-style-type: none">・ 分電盤の下におもり玉が落ちるための空スペースがあること・ 本体を地面と垂直に設置・ ふた付きの分電盤に対応(ひも部分の隙間は空けておく必要がある)	<ul style="list-style-type: none">・ 漏電遮断器付分電盤の場合のみに作動・ 壁付けするためのスペースが必要・ 壁へのネジ止めが必要・ アース線との接続または3端子コンセントに差し込みが必要・ アース線タイプ、3端子タイプのどちらかを申請時に選択・ 100V のコンセントに差し込み・ 適応主幹ブレーカー定格感度電流 30mA 以下

制度詳細については、横浜市 HP もご利用ください 「横浜市感震ブレーカー HP」
<https://www.city.yokohama.lg.jp/bousai-kyukyu-bohan/bousai-saigai/moshimo/wagaya/jishin/sonae/kanshin.html>



Step 3 申し込み

申込方法

郵送・FAX・E-mail 申込の場合

本紙最終ページの申込書に、必要項目を記入し船山株式会社へ送付します。

- **郵送**：本紙裏表紙の利用申請書を切り取って折り線に沿って折り込み、テープでしっかりと封をした状態で投函
- **FAX**：0258-25-2782 へ送信
- **E-mail**：yokohama-kanshin@funayama.co.jp

電子申請の場合

市ホームページまたは右記の二次元コードから、電子申請フォームにアクセスし、必要項目を入力します。



▲電子申請二次元コード

申込後の流れ ● 混雑状況により申込から配送・取付けまでにお時間がかかる場合があります。

申 込

- 申込方法は上段をご確認ください。
- 申込内容を基に、横浜市が利用可否を決定します。



配送の場合

- 利用決定後、利用決定通知及びご希望の感震ブレーカーをお届けします。
 - 代引きによる配送をします。配達員に器具の代金をお支払い下さい。(重点対策地域の方は無償です。)
 - 届いた器具をご自身で取付けしてください。
- ※配送後に器具の返品や返金はできません。



取付代行の場合

- 申請書の取付希望日に訪問します。
- 希望日時での対応が難しい場合、申請書に記載された連絡先に担当者がご連絡します。



取付訪問

- 取付時間は約30分を予定しています。取付当日は立ち合いをお願いします。
- 器具は訪問日に取付員が持参します。
- 取付員に器具の代金を直接お支払いください。お支払いは現金のみとなります。(重点対策地域の方は無償です。)



注意事項

- 配送後、感震ブレーカーの返品や返金はできません。また、配送された感震ブレーカーの流用や転売は絶対に行わないでください。
- 過去に、感震ブレーカーに関する補助や助成事業をご利用頂いた方はお申し込みできません。
- 生命の維持に直結するような医療用機器等を設置している場合、停電に対処できるバッテリー等を備えてください。
- 取付け後の感震ブレーカーの維持、管理は自己責任でお願いします。
- 賃貸にお住まいの方は原状回復が必要となる場合があるため、貸主等とご相談のうえ、感震ブレーカーを設置してください。

お問い合わせ先・申込先 ● 横浜市より下記の事業者に運営を委託しています。

船山株式会社 〒940-8577 新潟県長岡市稲保 4-720-6

コールセンター：0120-993-918 FAX：0258-25-2782 E-mail：info-yokohama-kanshin@funayama.co.jp

※機種選定にお困りの場合は、上記連絡先にお問い合わせください。



本事業の一部は、株式会社トヨタユーゼック様の地方創生の取組としてご支援いただき、実施しています。

第1号様式(要綱第4条関係)

横浜市感震ブレーカー等設置推進事業に係る助成事業

利 用 申 請 書

年 月 日

(申請先)
横浜市長

横浜市感震ブレーカー等設置推進事業に係る助成事業について、下記の同意事項に同意し、次のとおり申請します。

申請者	(フリガナ)		
住所	重点対策地域にお住まいの方は✓⇒□ チラシ2ページ目の表でご確認ください。		
	〒 横浜市 区		
電話番号	日中、連絡が取れる番号をお書きください	FAX 番号 メールアドレス ※お持ちの方のみ	

希望する助成制度 (必ず、申請する制度に✓を入れてください)

☐ 器具配送

☐ 器具 + 器具取付

(要件：同居者全員が65歳以上、身体障害者手帳・愛の手帳(療育手帳)、精神障害者保健福祉手帳の交付を受けている、介護保険法による要介護、又は要支援の認定を受けている、中学生以下のいずれかに該当すること)

希望する感震ブレーカー (いずれか1つ、希望する製品に✓を入れてください)

※重点対策地域の方は無償です。

☐ ヤモリ.....1,800 円

☐ Ki感震センサーアース線タイプ.....3,900 円

☐ ヤモリ・デ・セット.....2,700 円

☐ Ki感震センサー3端子線タイプ.....3,900 円

☐ スイッチ断ボール.....1,700 円

取付希望日
(取付支援を
選択の方)

投函日・送付日より30日後以降
月 日

取付希望
時間帯

☐ 午前 9時～12時 ・ ☐ 午後 12時～18時

3. 同意事項(同意の上、「はい」に○を付けてください。) → はい

- ・当該制度の利用に伴う感震ブレーカーにかかる損害賠償、取付後に発生した地震や通電火災等の災害で負傷又は死亡した場合において、市、取付事業者は、一切の責任を負わないことに同意します。
- ・配送後の感震ブレーカーの返品や返金、また、転売や流用はいたしません。
- ・横浜市で実施している感震ブレーカーの補助や助成事業を過去に利用していません。
- ・感震ブレーカーの取付時に、照明器具の消灯・電子機器や家具類が一時的に停電することに同意します。
- ・生命の維持に直結するような医療用機器等を設置していません(停電に備えたバッテリーを備えています)。
- ・原状回復義務の必要性等から、貸主等との相談や了承を得ています(賃貸にお住まいの方のみ)。
- ・当該制度を適正に履行できない場合は、器具を返還します。