

地域防災拠点運営研修（自宅学習編）受講手順

①「よこはま防災 e-パーク」のホームページをお開きください。



②トップページを下にスクロールし、「学習コンテンツを選ぼう！」の中から、「研修」カテゴリーの「地域防災拠点運営研修」ボタンを押してください。



③「ログイン」又は「新規登録」から受講が可能です。

新規登録・ログイン

登録なしで自由に関覧する方

コンテンツ内にある動画やミニテストを自由に関覧することができます。
※学習履歴の保存（受講状況の確認）や修了証を発行することは、出来ません。
学習履歴の保存や修了証を発行する場合は、新規登録又はログインしてください。

自由閲覧

ログイン

ニックネーム

パスワード


ログイン

初めての方(新規登録)

新規登録していただくことで、学習履歴の保存（受講状況の確認）や修了証の発行ができます。

[新規登録の方法はこちら](#)

新規登録



「新規登録」を希望する場合は、右の画面で必要事項を入力の上、ご登録ください。

新規登録①

新規登録

よこはま防災e-パークに利用登録いただくことで、受講状況の確認（学習履歴の一時保存）や修了証の発行ができます。利用規約をお読みの上でご登録ください。

- ※ニックネーム (ID) とパスワードは、必ずお控えください。
- ※ニックネーム (ID) 及びパスワードを忘れた場合は、再度、新規登録をお願いします。
- ※修了証の発行には、登録が必要です。(団体発行する場合は、代表者の登録が必要)

ニックネーム

他の利用者と同じお名前 (ID) は使えません

パスワード

パスワードは英数小文字混合8文字以上で設定してください。


お住まいの区 ▼

登録する


- ④ 「地域防災拠点運営研修」ページが開いたら、「地域防災拠点の運営について」ボタンを押してください。

地域防災拠点運営研修


「地域防災拠点運営研修」では、拠点運営の基本を身に付けるとともに、地域防災拠点を含めた地域全体の防災力の強化を図ることを目的としています。



地域防災拠点
の運営について



在宅避難について



多様な避難



要援護者支援

- ⑤ 『横浜市「地域防災拠点」開設・運営マニュアル（1/2）』の動画をご視聴ください。

地域防災拠点運営研修

 **地域防災拠点の運営について** 

◀ 横浜市「地域防災拠点」開設・運営マニュアル（1/2） ▶

STEP
1

動画で学びましょう。



「避難者はお客様ではありません」

班・担当の割り振り

YouTube

⑥動画視聴完了後、ミニテストをご受講ください。全3問のクイズに回答後、「次のクイズへ」ボタンを押すと、次の動画のページが表示されます。

STEP

2

動画で学んだ内容をミニテストで復習しましょう。

スタート

STEP

2

クイズに挑戦

問題1



避難者が地域防災拠点に避難してきた際、受付で避難者カードを記入してもらうが、物資や情報を受け取りに来た自宅で避難生活を送る人（在宅避難者）には、避難者カードを記入してもらう必要はない。



次のクイズへ

⑦『地域防災拠点の開設・運営について（2/2）』の動画をご視聴ください。

STEP
1

動画で学びましょう。



地域防災拠点の開設・運営について
女性の視点を盛り込んだ避難所づくり

見る YouTube

※「▶」ボタンを押して、1つ目の動画から2つ目の動画にページを切り替えることが可能です。

地域防災拠点の運営について

横浜市「地域防災拠点」開設・運営マニュアル (1/2)

clear ▶

STEP
1

動画で学びましょう。



横浜市「地域防災拠点」開設・運営マニュアル
班・担当の割り振り

- ⑧動画視聴完了後、ミニテストをご受講ください。全3問のクイズに回答後、「戻る」ボタンを押してください。

戻る

- ⑨ ④～⑧と同様の手順で、「在宅避難について」、「多様な避難」、「要援護者支援」のコースもご受講ください。
(各コースの受講が完了すると、ボタンにメダルマークが表示されます。)

地域防災拠点運営研修

「地域防災拠点運営研修」では、拠点運営の基本を身に付けるとともに、地域防災拠点を含めた地域全体の防災力の強化を図ることを目的としています。



地域防災拠点の運営について

在宅避難について

多様な避難

要援護者支援

修了証をもらう(個人)

修了証をもらう(団体)

アンケートはこちら

地域防災拠点運営研修に関するお問い合わせはこちら

- ⑩全コースの受講が完了すると、修了証の発行が可能となります。
修了証は、個人又は団体でまとめて発行することができます。

(1) 個人で修了証を発行する場合



「修了証をもらう(個人)」ボタンを押してください。

自分の名前を入力して、修了証をもらう

行政区 鶴見区

団体名 ■■地域防災拠点

名前 横浜 太郎

修了証をもらう

行政区、団体名、名前を入力し、「修了証をもらう」ボタンを押してください。



修了証が発行されますので、ダウンロード又は印刷してご活用ください。

(2) 団体で修了証を発行する場合



「修了証をもらう(団体)」ボタンを押してください。

行政区 鶴見区

団体名 ■■地域防災拠点

団体名で修了証を発行

一人ずつ発行したい場合はこちらに入力してください
※行政区・団体名は必須事項になります

名前1 横濱 太郎 名前11
名前2 横濱 花子 名前12

名前を追加する

修了証をもらう

行政区、団体名、名前を入力し、「修了証をもらう(①)」又は「団体名で修了証を発行(②)」ボタンを押してください。

【注意】

団体で修了証を発行する場合は、システムの都合上、入力できる団体名が8文字以内となります。

9文字以上の団体名を入力したい場合は、「修了証をもらう(個人)」ボタンから、修了証の発行をお願いします。

①名前を入力した複数の受講者の修了証が発行されますので、ダウンロード又は印刷してご活用ください。

②行政区、団体名のみ記載された修了証が発行されますので、ダウンロード又は印刷してご活用ください。

