

アシナガバチの駆除方法

絶対に刺されないとは言えないので、
駆除の際は十分気をつけてください。

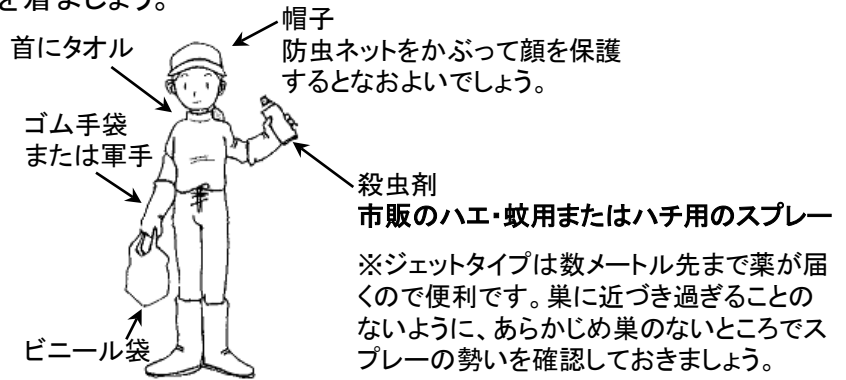
●時間

日没後、暗くなってから。
昼間のうちに場所をよく見
ておきます。
※ハチは夜になると巣に張り付
いています。



●用意するもの・服装

肌を露出しないようにします。なるべく厚手の白っぽい服
を着ましょう。



防虫ネットをかぶって顔を保護
するとなおよいでしょう。

殺虫剤
市販のハエ・蚊用またはハチ用のスプレー

※ジェットタイプは数メートル先まで薬が届
くので便利です。巣に近づき過ぎること
のないように、あらかじめ巣のないところ
でスプレーの勢いを確認しておきましょう。

●駆除方法

夜間

①巣の全体に殺虫剤を20秒く
らいかけ続けます。ハチが
飛び立ちますが、ひるまず
に殺虫剤をかけてください。

※巣の真下は避け
て、巣を風上から
かけます。

※ライトで巣を照ら
さないでください。
ハチが巣から離れ
てしまいます。




翌日

②殺虫剤をもう一度巣に向
かってかけ、ハチが巣から
いなくなっていることを確認
します。その後巣を取り除
いてビニール袋に入れ、踏
みつぶします。



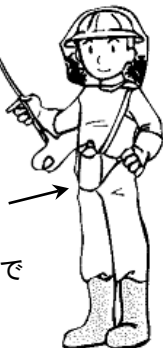
③地面に落ちたハチをほうき
等で取り除きます。ハチを素
手で触らないようにしましょ
う(刺されることがあります)。



●駆除器具の貸し出し

高いところにできた巣を駆除
するときに便利な器具を無料
で貸し出しています。場所
によっては、器具を使わなくても
市販のジェットタイプの殺虫ス
プレーでも駆除できます。

貸し出し器具
伸ばすと2.5mく
らいになります



購入してもらうもの
専用の殺虫剤
区内の協力薬局等
でご購入ください。

ハチに刺されないための 3か条

- その1 巣にいたずらしない
- その2 巣に振動を与えない
- その3 巣の周りで騒がない

ハチだって、家族や家を守るため
に刺すのです。

もしハチに刺されたら

- ①流水下で傷口から毒を
しぼり出す
- ②抗ヒスタミン軟膏を塗る
※アンモニアは効きません

気分が悪くなったり、動悸がしたり
したら、すぐ病院へ

ご不明な点はお問い合わせください

旭区役所生活衛生課環境衛生係

TEL954-6168 FAX952-1504