

4 一斉点検のメリット

- (1) 地域で一斉に鳴らすため、ご近所に火災と勘違いされることを気にせず安心して点検ができます。
- (2) 防災訓練前に一斉点検を実施するなど、訓練の一部に取り込むことにより、防災訓練場所に出向くことができない方等も参加が可能となります
- (3) 地域全体で住宅用火災警報器の関心を高めることで、各家庭の防火対策へとつながります。

5 実施方法

まずはお気軽に近くの消防署所へご相談ください。点検方法や周知用文面等、サポートさせていただきます。

消防署の支援

- (1) 一斉点検方法等のチラシの提供（別添）やデモ機**※1**の貸出しを実施します。
※1 地域内で住宅用火災警報器の点検方法等を説明する際にご活用ください。
- (2) 点検ができない高齢者宅へは、希望により消防職員が個別訪問**※2**し点検します。
※2 点検の他、機器の取り付け支援や住宅の防火防災アドバイスができます。

6 実績（令和4年度）

連合・単一	回数
連合自治会・町内会	2（同連合）
単一自治会・町内会	2

7 その他

- (1) 大規模マンション等で自動火災報知設備が設置されている場合は、住宅用火災警報器の設置義務はありません。
- (2) 点検の際に点検ひもに届かない場合は、高い椅子等に上がると危険ですので、長傘や棒を使用しテスト（警報停止）ボタンを押してください。
- (3) 疑義事項は担当までお願いします。

【お問合せ先】

旭消防署総務・予防課予防係

担当：三浦・千葉

TEL/FAX 9 5 1 - 0 1 1 9



ピー
ピー



定期的に 点検しよう



安心だね

点検したら結果をこちらの二次元
コードからお知らせください。
(無記名のアンケート形式です)



半年に1回は点検しましょう

点検日を記入しておきましょう！！

年 月 日	年 月 日
年 月 日	年 月 日
年 月 日	年 月 日

もう、点検しましたか？

～住宅用火災警報器の寿命は約10年～

ポイント1



住警器を
設置しよう

ポイント2




定期点検

ポイント3




交換だよ


設置場所




主寝室



子ども部屋
※寝室として使用する
場合に限ります。



寝室がある階の
階段



台所

※台所は熱式のもの
を設置することも可能です。

※詳細は、最寄りの
消防署所にお問い
合わせください。

テスト(警報停止)ボタンを**1秒ほど**押すか、**1秒ほど**ひもを引く

警報音は自動で止まります。

○ 正常な場合

正常をお知らせするメッセージまたは音が
なります。

例: 「正常です」
「ピーピーピー火事です火事です」
※メッセージや音は製品により変わります。

× 音がならない場合

電池がきちんとセットされているか確認しま
す。それでも鳴らない場合は電池切れや故
障です。本体ごと交換しましょう。



テスト(警報
停止)ボタン

点検ひも

点検方法



【注意】点検の際、いす等に上がると落ちる危険があります。警報器に届かない場合は、
長い傘や棒などでテスト(警報停止)ボタンを押してください。

取付けを支援します!



※取付けが困難な方は、消防職員による
取付けのお手伝いもしています。
お近くの消防署所にご相談ください。

交換



交換が困難な方



点検の結果、異常のあった警報器や
10年を経過した警報器は本体ごと交換しましょう。

詳しくは横浜市WEBサイトへ

横浜市消防局 住警器

検索



ご相談窓口

旭消防署(総務・予防課予防係) 951-0119

南本宿消防出張所 353-0119

さちが丘消防出張所 367-0119

市沢消防出張所 381-0119

都岡消防出張所 952-0119

若葉台消防出張所 921-0119

今宿消防出張所 366-0119

音でつなげる自助・近助・共助

定期的に
点検します

住宅用火災警報器を

〇月〇日(日) 9:00~9:30

みんなで鳴らし点検しましょう!

住宅用火災警報器の義務設置から今年で12年になります。本体の寿命は約10年です。

「音を鳴らすと近所に火事と勘違いされないか心配」との声も多いことから、〇〇自治会全体で一斉点検を実施します。



※ご自分で点検していただきます。

消防署と事前に調整済みですので安心して実施してください。もちろん個別に別日で点検いただいても大丈夫です。

- 高齢者世帯等で点検が難しい方や点検時のトラブル(音が鳴りやまないなど)で困った時は、

旭消防署へご連絡ください。連絡先045-951-0119

※災害時等はお対応できないことがあります。ご了承ください。

- 点検後、結果のアンケートにご協力ください。(期限〇月〇日まで)

※未設置の方もお答えください。個人情報を入力はありません。

URL: <https://shinsei.city.yokohama.lg.jp/cu/141003/ea/residents/procedures/apply/21ade495-dcd4-44bc-b8c4-add2d2ec7d82/start>



～点検方法～

住宅用火災警報器本体のテスト(警報停止)ボタン押す。もしくは点検ひもを引っ張り、ブザーや音声を確認します。無音は電池切れもしくは故障です!!

- 点検の際、いす等に上がると落ちる危険があります。警報器に届かない場合は、長い傘や棒などでテスト(警報停止)ボタンを押してください。



〇〇自治会
旭消防署