



⚡ 刑法犯の発生状況

令和4年1月～4月

	令和4年	令和3年	増減
空き巣	2	3	-1
ひったくり	0	1	-1
車上ねらい	11	13	-2
部品ねらい	8	14	-6
自動車盗	2	1	+1
オートバイ盗	10	14	-4
自転車盗	15	36	-21
強制わいせつ	1	2	-1
特殊詐欺	17	8	+9
強盗	2	2	±0
その他の刑法犯	125	211	-86
総件数	193	305	-112

旭区全域で特殊詐欺の前兆電話が多数入電しています。
 特殊詐欺の手口の一つとして、旭区役所職員等を騙り、医療費の還付金があり、今からATMに行って、こちらの指示どおりに操作すれば間に合う等と電話をかけてきて、その後ATMで犯人の指示どおり手続をしてしまい、詐欺の被害に遭ってしまいます。
 電話でお金・ATM・キャッシュカードという言葉が聞いたら、それは詐欺です。

🚫 少年非行の状況

令和4年1月～4月

刑法犯少年検挙人数

	万引き	傷害	オートバイ盗	ひったくり	自転車盗	占有離脱物横領	その他	総人数
令和4年	3	2	0	0	2	0	2	9
令和3年	3	0	0	0	0	0	5	8
増減	±0	+2	±0	±0	+2	±0	-3	+1

不良行為少年補導人数

	深夜はいかい	喫煙	飲酒	その他	総人数
令和4年	175	132	19	22	348
令和3年	43	55	2	10	110
増減	+132	+77	+17	+12	+238

★ 旭警察署からのお知らせ

～あなたの携帯電話に防犯・防災情報が届きます！～
 あさひ安全・安心かわら版に登録を!!

旭区内の安全・安心に関する情報を受信できるシステムです。
 地域の防犯活動や高齢者・子供などへの注意喚起にお役立てください。

※ 登録方法は旭区役所のホームページに掲載されています。

○ 旭警察署ホームページでも情報発信を行っています。

みんなであつろう! 安全・安心の街 旭!

あさひ地域安全ニュース

旭警察署生活安全課通信 令和4年5月号

特殊詐欺の概要（ハンバーガーモデル）

バンズ

1 自宅固定電話に電話がかかってくる

2 OO電機ですがあなたのカードが使われています

2 大事な書類が入ったカバンをなくしてしまった

3 警察ですがカードを使っていた犯人を捕まえました

3 駅の落とし物係ですがカバンが見つかりました

4 捜査で必要なので持っているカードを教えてください

4 取引に必要なお金が盗まれていた

5 捜査した結果、他のカードも使われている

5 今すぐお金が必要だから立て替えてほしい

6 お金・キャッシュカードを取りに来るATMに行ってお金を操作する

バンズ

今回特殊詐欺の概要をハンバーガーに見立てて説明させていただきます。

重要なのは、**バンズの部分**です！この部分は**変わりません！**

内容（ハンバーガーの具の部分）は、あの手この手と手法を変えてきますが、

① **自宅固定電話に電話がかかってくる**

② **お金・キャッシュカードを取りに来るATMに行ってお金を操作する**

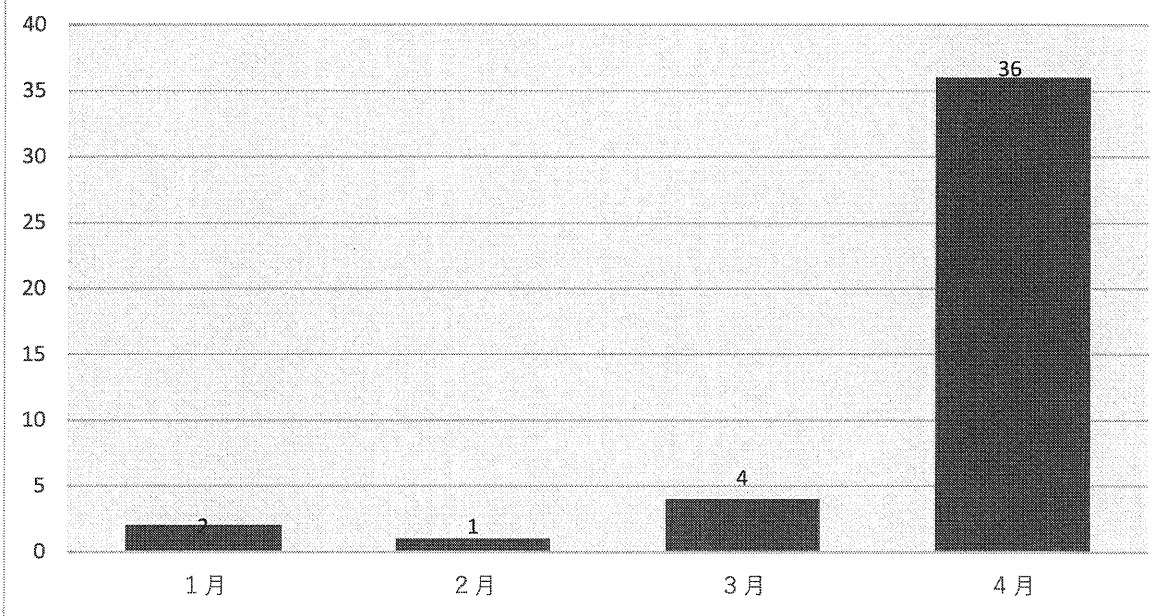
等のキーワードを聞いたら詐欺です！

あさひ地域安全ニュース

旭警察署生活安全課通信 令和4年5月号

ひったくりに注意！

月別ひったくり発生状況（県内）



★ 上記の表のとおり、県内ではひったくりが増加傾向にあり、特に4月にあっては、連日のようにオートバイ利用のひったくりが発生しました。

現在旭区内での発生はありませんが被害に遭わないためにも

車道側にカバンを持たない

カバンはたすき掛けにできるものは、たすき掛けにする

前かごにひったくり防止ネットを被せる

等の防犯措置を講じましょう。



あさひ地域安全ニュース

旭警察署生活安全課通信 令和4年5月号

空き家に対する 泥棒に注意！



Lock!



- ☆ 現在旭区内では、空き家に対する窃盗事件が増加傾向にあります。
- ☆ 長期間空き家状態にせず、小まめに家の状況を確認するようにしましょう。
やむを得ず長期間空き家になってしまう場合は貴重品等は置かないようするとともに、近所の方にお声かけをしておきましょう。
- ☆ 窓には補助錠などを設置すると、侵入する際に時間が掛かり、防犯対策として効果的です。

旭警察署・旭防犯協会
旭企業防犯連絡協議会



特殊詐欺発生件数(4月)

発生件数 9件

発生日	発生場所	手口	備考	発生日	発生場所	手口	備考
3月16日	左近山	家電量販店騙り	キャッシュカード	4月14日	鶴ヶ峰本町1丁目	警察官騙り	約120万円
2月23日	左近山	区役所騙り	約1万円	2月2日	今宿東町	息子騙り	キャッシュカード
3月26日	笹野台1丁目	区役所騙り	約90万円	4月6日	南希望が丘	区役所騙り	約190万円
3月29日	西川島町	孫騙り	約100万円	4月21日	今川町	区役所騙り	約190万円
4月5日	中尾2丁目	家電量販店騙り	キャッシュカード				

累計

	発生件数	被害金額
旭署管内	17	約3500万円
神奈川県内	506	約8億9千万円

場所	川島町	四季美台	鶴ヶ峰1丁目	鶴ヶ峰2丁目	鶴ヶ峰本町1丁目	西川島町	中希望が丘	東希望が丘	善部町	南希望が丘
届出件数					1件	1件				1件
累計	0件	0件	0件	0件	1件	1件	0件	1件	0件	1件

場所	さちが丘	二俣川1丁目	二俣川2丁目	本宿町	本村町	中尾1丁目	中尾2丁目	中沢1丁目	中沢2丁目	中沢3丁目
届出件数							1件			
累計	0件	0件	0件	0件	0件	0件	1件	0件	0件	0件

場所	市沢町	小高町	三反田町	白根町	白根1丁目	白根2丁目	白根3丁目	白根4丁目	白根5丁目	白根6丁目
届出件数										
累計	0件	0件	1件	0件	0件	0件	0件	0件	0件	0件

場所	白根7丁目	白根8丁目	中白根1丁目	中白根2丁目	中白根3丁目	中白根4丁目	上川井町	川井宿町	川井本町	桐が作
届出件数										
累計	0件	1件	1件	0件	0件	0件	0件	0件	0件	0件

場所	左近山	上白根町	上白根1丁目	上白根2丁目	上白根3丁目	今川町	今宿西町	今宿東町	今宿南町	今宿町
届出件数	2件					1件		1件		
累計	3件	0件	1件	0件	0件	1件	0件	1件	1件	0件

場所	今宿1丁目	今宿2丁目	大池町	柏町	万騎が原	南本宿町	若葉台1丁目	若葉台2丁目	若葉台3丁目	若葉台4丁目
届出件数										
累計	0件	0件	0件	0件	1件	0件	0件	0件	0件	0件

場所	金が谷	金が谷1丁目	金が谷2丁目	笹野台1丁目	笹野台2丁目	笹野台3丁目	笹野台4丁目	矢指町	下川井町	都岡町
届出件数				1件						
累計	0件	0件	0件	1件	0件	0件	0件	0件	0件	0件

◎4月末の事故状況前年対比

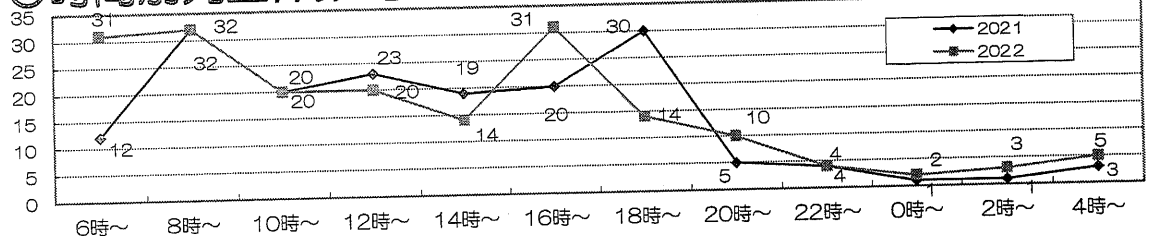
	件数	死者	重傷者	軽傷者	負傷者
2022年	186	0	9	204	213
2021年	170	0	8	209	217
前年比	+16	±0	+1	-5	-4



2022年月別
事故発生件数

1月	2月	3月	4月
46	38	44	58

◎時間別発生件数【2時間単位】



◎事故類型別件数

事故類型	2021			2022			
	数	死者数	負傷者数	数	死者数	負傷者数	
人対車両	横断歩道横断中	13	0	13	0	15	
	その他	25	0	25	0	28	
車両相互	すれ違い時	2	0	2	0	5	
	出会い頭	15	0	18	0	14	
	右折時 その他	10	0	18	11	11	
	右折時 右折直進	27	0	34	24	26	
	左折時	12	0	14	5	5	
	正面衝突	4	0	8	4	4	
	車両相互その他	16	0	20	25	0	27
	追突	31	0	46	43	0	61
	追越追抜き時	6	0	6	6	0	6
	車両単独	9	0	13	10	0	11
合計	170	0	217	186	0	213	

二輪車の交通事故防止対策の推進月間

昨年の県内における全交通事故死者に占める二輪車乗車中に亡くなられた方の割合は、全国平均の約2倍となっています

重点

- 交通街頭活動の強化
- 関係機関・団体と連携した広報啓発活動の推進

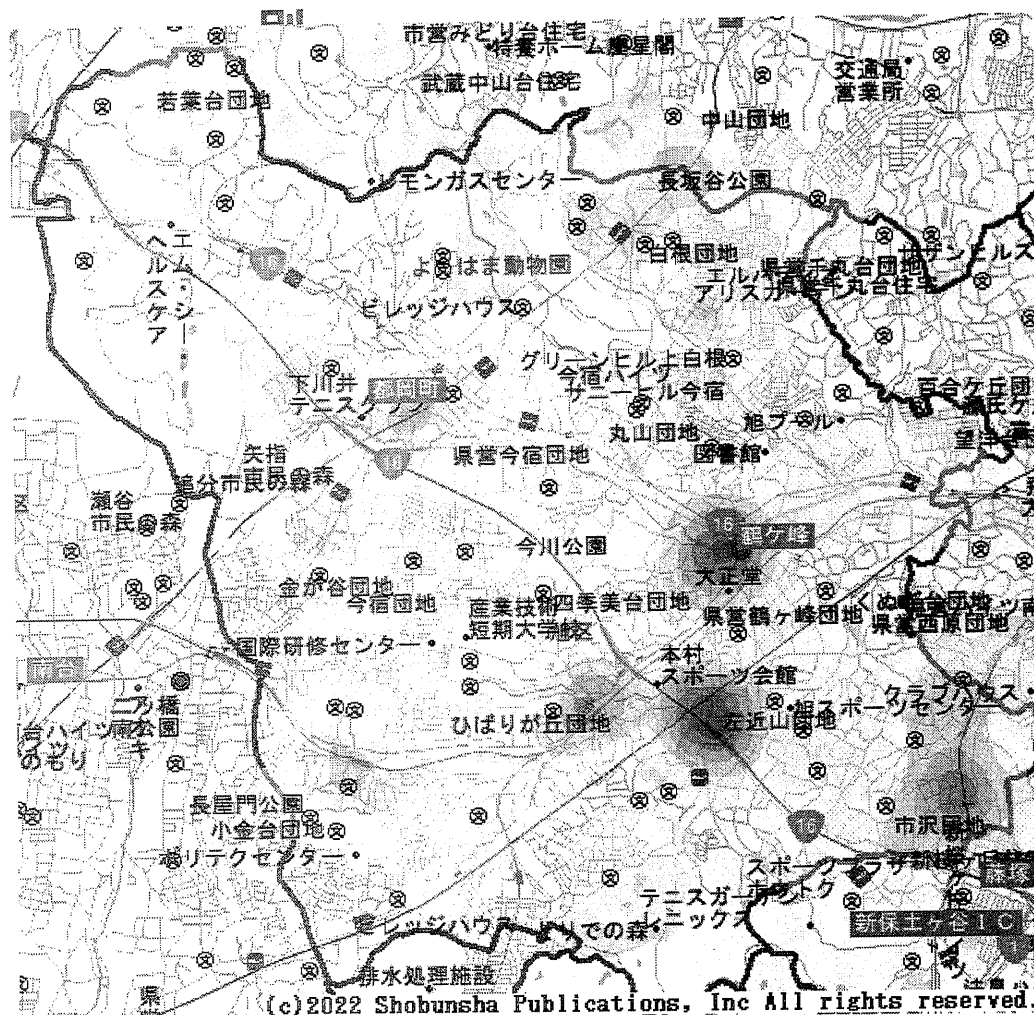
心掛けていただきたいこと

- スピードは控えめに。心にゆとりをもって安全運転を！
- 二輪車を運転中、交差点で対向の右折車両と衝突する交通死亡事故が発生しています！対向車の動きに注意して走行しましょう！
- ヘルメットの適正な着用のほか、プロテクターやエアバッグジャケットも併せて着用し、万が一の被害軽減対策を行いましょう！
- 夜間は、明るい服装を心掛け、反射材を活用して視認性を向上させましょう！



◎旭警察署管内 町内会

令和4年4月末現在 速報値



(c)2022 Shobunsha Publications, Inc All rights reserved.

町内会	件数	前年比	二輪車	自転車	子供	高齢者
(大池)	0	0	0	0	0	0
鶴ヶ峰	24	0	10	6	1	7
白根	7	-1	2	1	0	1
旭北	10	-2	1	2	0	4
上白根	8	-2	5	0	0	4
今宿	14	+5	7	1	1	5
川井	41	+11	13	3	1	16
若葉台	2	0	1	0	0	0
笹野台	2	-2	1	0	0	1
希望が丘	5	+4	1	2	0	2
希望が丘東	6	-5	1	2	0	3
希望が丘南	4	+1	3	0	0	1
さちが丘	6	-1	1	2	0	1
万騎が原	5	+2	3	0	2	2
二俣川	18	+1	3	4	1	6
二俣川ニュータウン	2	+2	1	1	0	1
旭中央	5	+3	1	2	0	2
旭南部	12	+3	5	3	0	4
左近山	3	-1	2	0	0	2
市沢	12	-2	3	0	2	5
総計	186	16	64	29	8	67

(注)

* 二輪車に乗った高齢者と、自転車に乗った子供が衝突した場合、それぞれにカウントされますが、発生件数は1件になります。