

区連会 資料 2-1

旭共募発第 538 号
令和 3 年 2 月 18 日

各連合自治会町内会長 様

共同募金会旭区支会
支会長 中野 保弘

令和 2 年度共同募金協力のお礼並びに 令和 3 年度共同募金運動への協力依頼について

時下、ますますご清祥のこととお喜び申し上げます。

平素より、共同募金運動の推進につきまして、格別のご尽力を賜り厚くお礼申し上げます。

さて、昨年は自治会町内会の皆さまにご協力をいただきまして、戸別募金を無事行うことができました。誠にありがとうございました。

また、令和 3 年度も共同募金運動を 10 月 1 日から 12 月 31 日まで実施いたしますので、昨年同様にご協力を賜りますよう、よろしくお願い申し上げます。

添付資料 (1) 共同募金会旭区支会：令和元年度共同募金実績額中間報告
(2) 市連会 2 月定例会説明資料 (写)

共同募金会旭区支会
(旭区社会福祉協議会内)
電話：392-1123
FAX：392-0222
担当：松橋・牧野

令和2年度 共同募金実績額中間報告

共同募金会旭区支会

実績総額 ￥ 18,284,153

令和3年1月31日現在

種別	一般募金		年末たすけあい		合計	
	実績額	前年度実績額	実績額	前年度実績額	実績総額	前年度実績総額
戸別募金	10,633,884	10,771,278	4,482,033	4,584,004	15,115,917	15,355,282
街頭募金	815,113	1,628,635	14,695	70,055	829,808	1,698,690
法人募金	388,000	456,998			388,000	456,998
学校募金	37,850	80,108			37,850	80,108
職域募金	196,432	334,370			196,432	334,370
イベント募金		53,038				53,038
卓上募金	251,309	228,883			251,309	228,883
子ども会	167,605	173,770			167,605	173,770
老人クラブ			1,122,456	1,155,886	1,122,456	1,155,886
個人・団体募金の その他	149,776	122,344	25,000	20,000	174,776	142,344
預金利子						
合計	12,639,969	13,849,424	5,644,184	5,829,945	18,284,153	19,679,369

単位 (円)

横浜市町内会連合会 会長 様

社会福祉法人
神奈川県共同募金会横浜市支会
支会長 荒木田 百合

令和3年度共同募金運動への協力依頼について

共同募金運動の推進につきましては、例年格別のご協力を賜り厚くお礼申し上げます。

さて、共同募金に際しましては、駅頭等で行なう街頭募金、イベント時に行なうイベント募金や学校、法人やその他福祉関係施設等にご協力いただく募金がございますが、中でも自治会・町内会の皆様のご協力による戸別募金は募金総額の9割を占めております。市民の皆様からお寄せいただいたご寄付は、地域福祉のための高齢者や子育て支援等の活動団体の活動費等、あるいは、民間事業や社会福祉施設の備品購入費や修繕費として役立たせていただいております。

今年度の皆様のご尽力に重ねてお礼申し上げますとともに、令和3年度の共同募金運動につきましてもご協力を賜りますようお願い申し上げます。なお、新型コロナウイルスの感染のリスクも考慮し、できる範囲でのご協力を賜りますようお願い申し上げます。

1 依頼事項

令和3年度共同募金運動への自治会・町内会を通じた戸別募金へのご協力

2 実施時期

令和3年10月1日から12月31日まで

3 添付資料

- (1) 令和3年度共同募金目標額 区別内訳表
- (2) 令和2年度共同募金実績（中間報告）について
- (3) 赤い羽根共同募金 寄付と配分のしくみと実績（参考）

横浜市社会福祉協議会内
担当 倉林、今
TEL：(201) 8617
FAX：050-3153-7767
akaihane@yokohamashakyo.jp

令和3年度共同募金目標額 区別内訳表

「広域計画分」目標額について

資料1

●広域計画分目標額(A)

横浜市広域計画分目標額を各区の世帯と人口の増減をもとに18区支会で分担し、広域計画分目標額とします。

●地域計画分目標額(C)及び年末たすけあい目標額(D)

18区支会と市支会それぞれが独自に設定します。

(単位:円)

支会名	A:広域計画 目標額	B:地域計画分 小計(C+D)	C:地域社協 目標額		E:総目標額 (A+B)
				D:年末たすけあい 目標額	
鶴見区	15,550,000	15,430,000	8,460,000	6,970,000	30,980,000
神奈川区	13,500,000	26,730,000	7,800,000	18,930,000	40,230,000
西区	5,860,000	10,000,000	6,500,000	3,500,000	15,860,000
中区	8,500,000	9,550,000	7,050,000	2,500,000	18,050,000
南区	10,730,000	13,230,000	7,560,000	5,670,000	23,960,000
港南区	10,870,000	13,400,000	8,800,000	4,600,000	24,270,000
保土ヶ谷区	10,820,000	19,080,000	13,080,000	6,000,000	29,900,000
旭区	12,380,000	16,140,000	8,140,000	8,000,000	28,520,000
磯子区	8,680,000	16,680,000	8,680,000	8,000,000	25,360,000
金沢区	10,150,000	17,610,000	8,900,000	8,710,000	27,760,000
港北区	18,860,000	31,660,000	10,210,000	21,450,000	50,520,000
緑区	9,160,000	16,580,000	5,800,000	10,780,000	25,740,000
青葉区	15,400,000	27,080,000	9,400,000	17,680,000	42,480,000
都筑区	10,270,000	16,520,000	6,340,000	10,180,000	26,790,000
戸塚区	14,060,000	17,810,000	12,710,000	5,100,000	31,870,000
栄区	6,010,000	7,440,000	5,040,000	2,400,000	13,450,000
泉区	7,470,000	10,550,000	9,550,000	1,000,000	18,020,000
瀬谷区	6,080,000	8,500,000	6,200,000	2,300,000	14,580,000
小計	194,350,000	293,990,000	150,220,000	143,770,000	488,340,000
横浜市	90,000	17,000,000	17,000,000	0	17,090,000
合計	194,440,000	310,990,000	167,220,000	143,770,000	505,430,000

令和2年度 共同募金募金実績(中間報告)について

市内の募金実績

令和2年度共同募金運動について、令和3年1月15日現在の実績を報告いたします。

(単位:円)

支 会 名	令和2年度実績(中間)	令和元年度 同時期実績	前年度差額
鶴 見 区	20,826,307	22,920,159	△ 2,093,852
神 奈 川 区	26,860,926	28,621,327	△ 1,760,401
西 区	8,796,916	8,999,332	△ 202,416
中 区	9,107,317	9,436,657	△ 329,340
南 区	17,373,577	17,712,135	△ 338,558
港 南 区	15,860,531	16,072,086	△ 211,555
保 土 ヶ 谷 区	15,312,692	16,496,653	△ 1,183,961
旭 区	17,952,569	19,372,129	△ 1,419,560
磯 子 区	17,336,591	19,106,288	△ 1,769,697
金 沢 区	21,547,209	22,238,189	△ 690,980
港 北 区	42,621,976	43,856,263	△ 1,234,287
緑 区	21,590,382	19,933,015	1,657,367
青 葉 区	35,328,340	36,480,377	△ 1,152,037
都 筑 区	15,084,341	15,004,698	79,643
戸 塚 区	19,474,881	20,792,457	△ 1,317,576
栄 区	11,382,818	11,683,620	△ 300,802
泉 区	11,134,734	11,985,351	△ 850,617
瀬 谷 区	8,288,583	9,743,037	△ 1,454,454
横 浜 市	4,665,702	5,240,979	△ 575,277
合 計	340,546,392	355,694,752	△ 15,148,360

赤い羽根共同募金 寄付と配分のしくみと実績

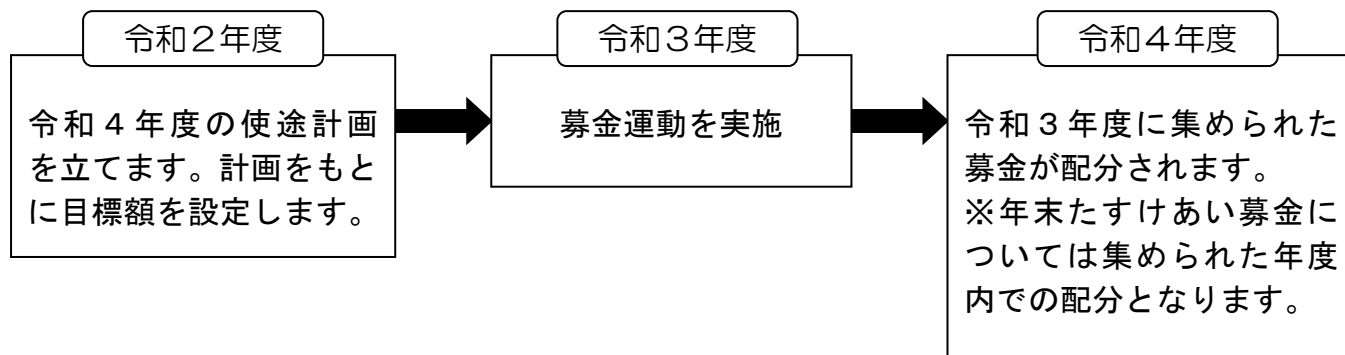


全国一斉に行われる共同募金運動は都道府県単位で行われており、神奈川県では、「社会福祉法人 神奈川県共同募金会」が運動を呼びかけています。

神奈川県共同募金会は、市区町村に支会を設置しています。横浜市では共同募金会横浜市支会と18区ごとの共同募金会各区支会が地域ごとに活動しています。

1. 共同募金とは

共同募金は使途計画を考え、目標額（広域計画分・地域計画分）を立てて行う、計画募金です。



【募金の種類】

一般募金（運動期間 10月1日～12月31日）		年末たすけあい募金 （運動期間 12月1日～31日）
広域計画分目標額	地域計画分目標額	
神奈川県共同募金会から県内の社会福祉施設・障害者地域作業所・社会福祉団体・在宅福祉団体等に、施設整備や備品取得費用、または、事業費・運営費として配分を行うための募金目標額です。	神奈川県共同募金会からその地域の社会福祉協議会に配分され、地域福祉推進事業を行うとともに、社会福祉活動団体等へ配分を行うための募金目標額です。	神奈川県共同募金会からそれぞれの区社会福祉協議会に配分され、要援護世帯、社会福祉施設、社会福祉団体、障害者地域作業所等へ配分を行うための募金目標額です。

2. 募金実績（令和元年度）

（1）神奈川県全体に占める横浜市内（横浜市支会・18区支会）の実績

横浜市内の実績は3億7,567万8,760円でした。

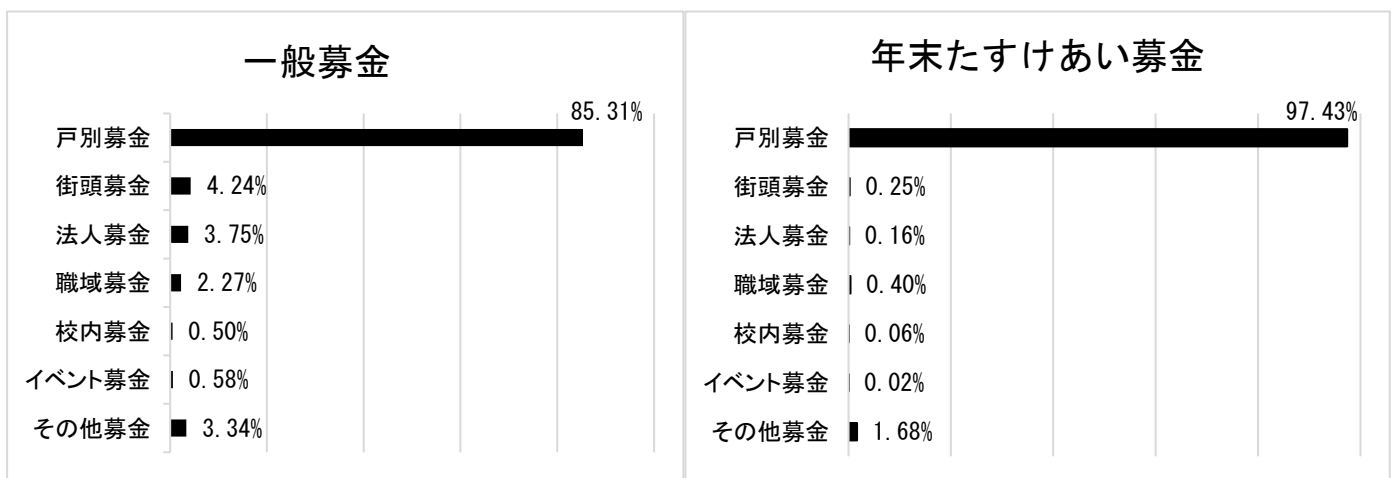
		横浜市内	県全体
一般募金	実績（円）	241,978,960	726,388,142
	県全体に占める割合	33.31%	100%
年末たすけあい募金	実績（円）	133,699,800	362,032,742
	県全体に占める割合	36.93%	100%
募金総額（円）	実績（円）	375,678,760	1,088,420,884
	県全体に占める割合	34.52%	100%

（2）横浜市内（横浜市支会・18区支会）の募金実績

<横浜市内募金種別実績>

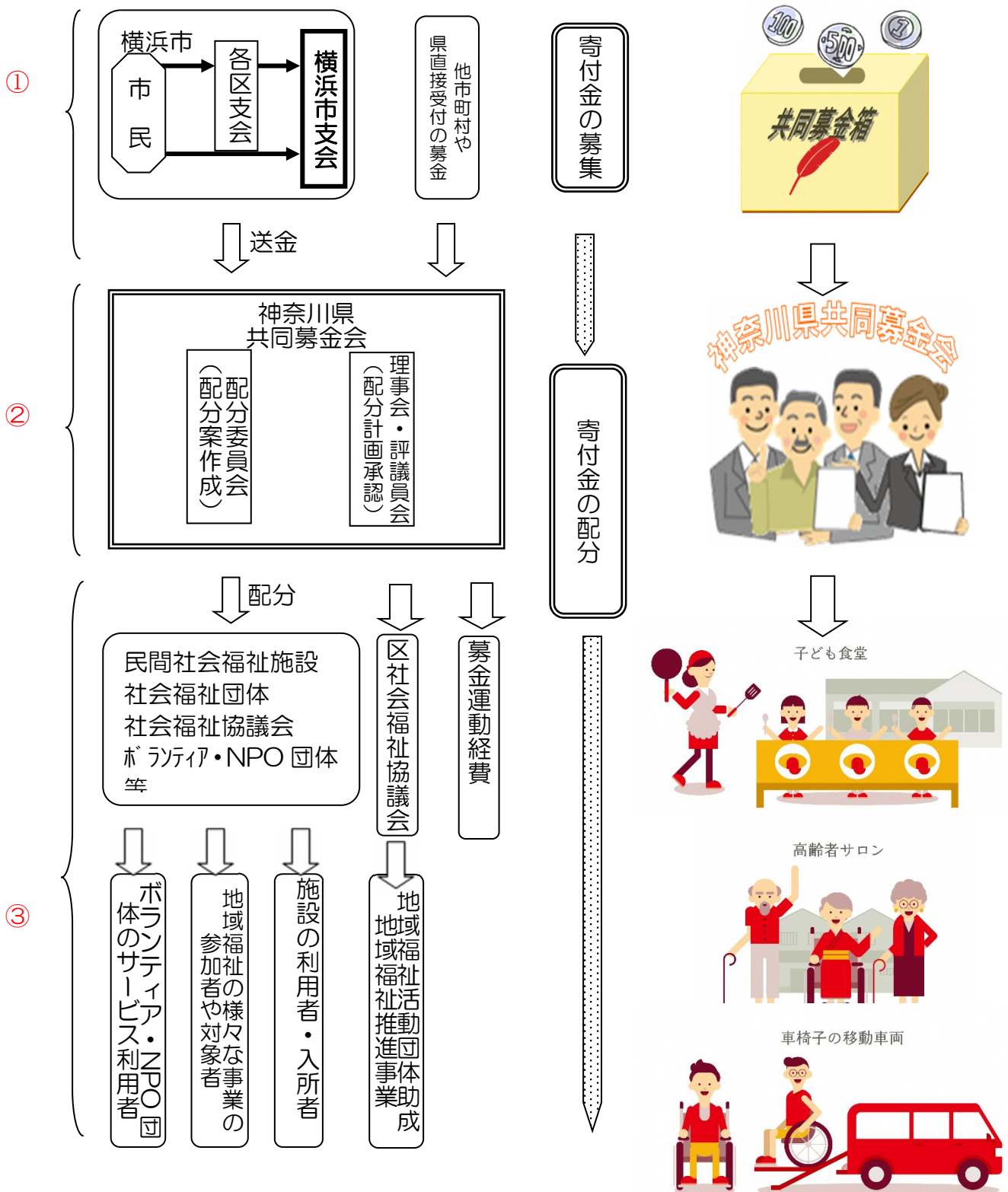
（単位：円）

募金種別	一般募金		年末たすけあい募金	
	実績額	全体に占める割合	実績額	全体に占める割合
戸別募金	206,430,121	85.31%	130,268,037	97.43%
街頭募金	10,263,755	4.24%	331,506	0.25%
法人募金	9,080,757	3.75%	216,710	0.16%
職域募金	5,495,782	2.27%	530,904	0.40%
校内募金	1,218,136	0.50%	81,203	0.06%
イベント募金	1,412,607	0.58%	31,752	0.02%
その他	8,077,802	3.34%	2,239,688	1.68%
合計	241,978,960	100.00%	133,699,800	100.00%



3. 寄付金の流れ

- ①皆様から区支会にお寄せいただいた募金は、一旦全額が県共同募金会に送金されます。
- ②県共同募金会では、地域の代表者の方からなる配分委員会で配分案を作成し、理事会・評議員会の承認を得て申請団体への配分を決定します。
- ③その配分決定に基づき、申請団体に配分され、施設の整備や様々な地域福祉事業、市民活動サービスの経費の一部として役立てられます。また、募金の一部は県共同募金会から社会福祉協議会に配分され、社会福祉協議会の行う地域福祉推進事業や、地域福祉活動団体助成を行うための財源の一部として役立てられます。



4. 寄付金の使途

平成30年度にお寄せいただいた一般募金は令和元年度に配分されました。横浜市内では、社会福祉施設や社会福祉活動団体・市区町村社会福祉協議会が実施する地域福祉事業等に以下のとおり配分されました。年末たすけあい募金は寄付をお寄せいただいた年度に配分されるため、令和元年度にお寄せいただいた募金を掲載しています。

	使途	具体的な使途内容	横浜市内の配分額 (円)
①	地域独自の福祉推進のための社会福祉協議会活動資金	地区社協活動助成 地域福祉活動団体助成 在宅福祉団体活動助成 障害者団体事業助成 当事者団体活動助成 障害者交流事業 障害児余暇支援事業 広報啓発宣伝事業(福祉大会の開催、広報紙作成、ホームページ管理運営) 小災害見舞金事業 等	121,599,371
②	社会福祉施設の整備	車両購入 建物・外壁改修工事 園庭改修 等	45,750,000
③	地域活動支援センター・共同生活援助施設の整備	車両購入 作業訓練用備品購入 厨房機器購入 等	12,460,000
④	社会福祉団体の活動支援	研修会・講演会開催事業 広報誌発行事業 交流会事業 等	10,910,000
⑤	非営利型在宅福祉サービス団体の活動支援	家事介護支援団体活動費	18,060,000
⑥	共同募金運動実施の資金	共同募金運動実施に必要な経費	26,700,000
合計			235,479,371

R1 募金 (R1 配分) 年末たすけあい (区社協配分)	要援護世帯、社会福祉施設、社会福祉団体(地区社協、配食サービス団体、ボランティア、地域障害者団体)、障害者地域作業所等への配分	133,699,800
--	---	-------------

H30 募金 (R1 配分) 上記以外にも、NHK 歳末たすけあい・神奈川新聞歳末たすけあい、たすけあい福祉資金、中央競馬馬主社会福祉財団等の助成金や企業などの指定寄付から、横浜市内の社会福祉施設・団体に配分されました。		31,983,510
--	--	------------

共同募金に関する問い合わせ先
 神奈川県共同募金会 横浜市支会
 電話：201-8617