



刑法犯の認知状況

平成31年1月～4月

	平成31年	平成30年	増減
空き巣	16	8	+8
ひったくり	0	0	+0
車上ねらい	27	8	+19
部品ねらい	14	11	+3
自動車盗	8	3	+5
オートバイ盗	21	19	+2
自転車盗	22	33	-11
強制わいせつ	2	21	-19
振り込め詐欺	21	34	-13
強盗	0	1	-1
その他の刑法犯	126	172	-46
総件数	257	310	-53

刑法犯の傾向と対策

4月末現在では、刑法犯の認知件数は昨年より減少していますが、空き巣や車上ねらいが増加しています。振り込め詐欺の認知件数も減少していますが、未だに旭区内はキャッシュカードを要求するなどの前兆電話が入電しています。

電話でお金の話は詐欺！常に留守番電話設定し、知らない相手と話さないようにしましょう。

少年非行の状況

平成31年1月～4月

刑法犯少年検挙人数

	万引き	傷害	オートバイ盗	ひったくり	自転車盗	占有離脱物横領	その他	総人数
平成31年	3	0	0	0	3	1	4	11
平成30年	0	4	0	0	0	3	3	10
増減	+3	-4	+0	±0	+3	-2	+1	+1

不良行為少年補導人数

	深夜はいかい	喫煙	飲酒	その他	総人数
平成31年	190	90	15	49	344
平成30年	202	61	3	18	286
増減	-12	+29	+12	+31	+58

★旭警察署からのお知らせ

～あなたの携帯電話に防犯・防災情報が届きます！～

あさひ安全安心かわら版 登録は簡単！

①携帯電話で右のQRコードを読み取る

②メールの件名に「1」と入力し、送信

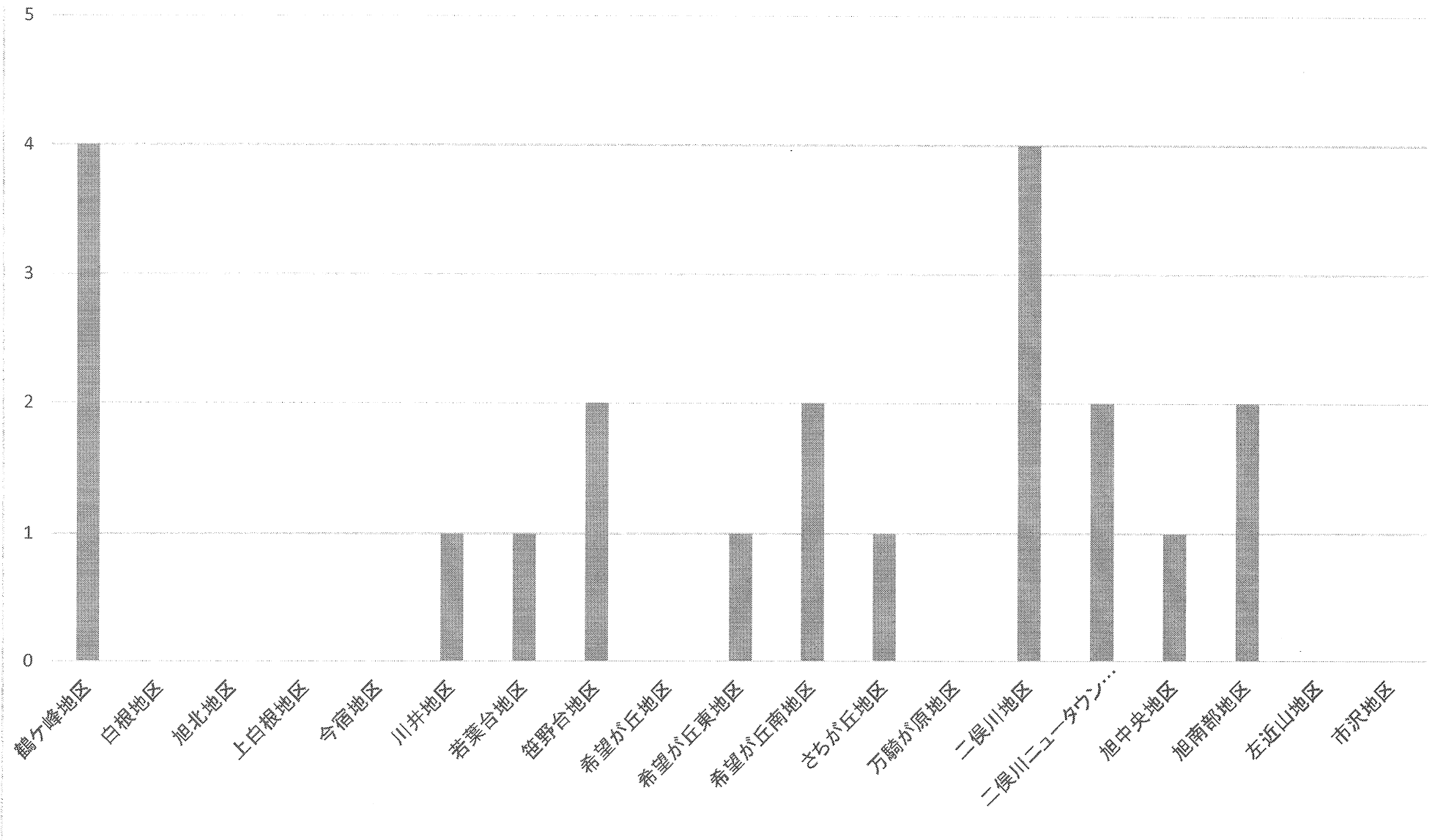
③約5分後に来る登録確認メールに未記入で返信→登録完了！

○旭警察署ホームページでも情報発信を行っています



みんなで作ろう！安全・安心の街 旭！

振り込め詐欺発生状況(件数)



神奈川県下発生状況
件数 755件(-138件)
金額 1,417,958,129円

少年非行状況(1~4月中)

○ 刑法犯少年検挙人数

旭 警 察 署

罪種別 年別	凶悪犯				粗暴犯				窃盗犯										知能犯	風俗犯	その他		合計					
	殺人	強盗	放火	強姦	暴行	傷害	脅迫	恐喝	侵入盗	非侵入盗						小計	計	計			計	計		計				
										乗物盗			部品ねらい	自販機	ひったくり										万引	その他		
										自動車	バイク	自転車																
平成31年 1~5月中												3	1				3	2	9	9						2	1	11
平成30年 1~4月中						4													0	0	3				3	3	10	
対 比	0	0	0	0	0	-4	0	0	0	0	0	3	1	0	0	3	2	9	9	-3	0			-1	-2	1		

○ 不良行為少年補導人数

罪種別 年別	飲酒	喫煙	暴走行為	深夜はいかい	怠学	不良交友	家出	無断外泊	粗暴行為	性的いたづら	その他	合計
平成31年 1~4月中	15	90		190							49	344
平成30年 1~4月中	3	61		202	2						18	286
対 比	12	29	0	-12	-2	0	0	0	0	0	31	58

少年非行状況(4月)

旭 警 察 署

○ 刑法犯少年検挙人数

罪種別 学職	凶悪犯				粗暴犯				窃盗犯										計	知能犯	風俗犯	その他		合計								
	殺人	強盗	放火	強姦	暴行	傷害	脅迫	恐喝	侵入盗	非侵入			盗			小計	計	知能犯				風俗犯	その他		合計							
										乗物盗		部品ねらい	自販機	ひったくり	万引								その他			計	計	知能犯	風俗犯	その他		合計
										自動車	バイク																			自転車	占脱	
小学生																0	0					0										
中学生																0	0					0										
高校生																	1				1		2									
大学生																0	0					0										
その他																0	0					0										
有職																0	0					0										
無職																																
合計	0	0	0	0	0	0	0	0	0	0	0	0	0	0	0	1	0	1	1	0	0	1	0	2								

平成31年(2019)年 旭区 主要刑法犯認知状況 (1~4月)


	空き巣		自動車盗		オートバイ盗		自転車盗		ひったくり		車上ねらい		部品ねらい (タイヤ等)		自販機ねらい		その他		合計		
	31	30	31	30	31	30	31	30	31	30	31	30	31	30	31	30	31	30	31	30	
1 市沢町			1		1	1		2			5	1	3				2	12	12	16	
2 今川町																					
3 今宿町	1		1		1												2	2	5	2	
4 今宿西町					1												3	8	4	8	
5 今宿東町		1			1			1			1		1				1	5	3	8	
6 今宿南町							1				1		1						2	1	
7 大池町																		1		1	
8 小高町								1										2		2	1
9 柏町	1	1																1	3	2	4
10 金が谷																		1		1	
11 上川井町	1						1						3	1				5	1	10	2
12 上白根町			1				1				2	2	1					2	12	7	14
13 川井宿町							2						1					2		3	2
14 川井本町	1			1				1						1				3	3	4	6
15 川島町											1	1						3	8	4	9
16 桐が作																		2		2	
17 左近山			1		1	2		1						2				2	4	4	9
18 さちが丘	3					3		2			1							2	7	6	12
19 三反田町							1					1						1	1	1	3
20 四季美台											1							3	3	4	3
21 下川井町	1							1				1						3	1	4	3
22 白根町																		1		1	
23 白根一丁目											1							1	1	2	1
24 白根二丁目																		1	3	1	3
25 白根三丁目				1															3		4
26 白根四丁目						1														1	
27 白根五丁目						1														1	
28 白根六丁目		1						1											3	1	4
29 白根七丁目								1												1	
30 白根八丁目								1	2									3	2	4	4
31 善部町														1	1			2	4	3	5
32 都岡町			1			1	1				1							5	4	8	5
33 鶴ヶ峰一丁目					1		3	1			2		1					4	11	11	12
34 鶴ヶ峰二丁目						1	1	6										8	9	9	16
35 中希望が丘	3				2		2											5	5	12	5
36 西川島町																		3	3	3	3
37 東希望が丘		1		1			1	2			1			1				14	3	16	8

		空き巣		自動車盗		オートバイ盗		自転車盗		ひったくり		車上ねらい		部品ねらい (タイヤ等)		自販機ねらい		その他		合計	
		31	30	31	30	31	30	31	30	31	30	31	30	31	30	31	30	31	30	31	30
38	二俣川1丁目							3	5			1						6	13	10	18
39	二俣川2丁目	1				1	1		1					1	1			7	15	10	18
40	本宿町		1					1	1			1		1				2	6	5	8
41	本村町								1									13	12	13	13
42	万騎が原	2	1	1								1						1	5	5	6
43	南希望が丘											1						1	3	2	3
44	南本宿町		1									1						3	4	4	5
45	矢指町																	2	1	2	1
46	若葉台一丁目																				
47	若葉台二丁目																		1		1
48	若葉台三丁目							2	1						1				2	1	5
49	若葉台四丁目									1				1				1	4	2	5
50	上白根一丁目							1	1										4	1	5
51	上白根二丁目					2												1	1	3	1
52	上白根三丁目							1	1									3	5	3	7
53	中白根一丁目					1												2		3	
54	中白根二丁目											1						1	1	1	2
55	中白根三丁目																	1	6	1	6
56	中白根四丁目					2			2			1								3	2
57	金が谷一丁目											1						2		3	
58	金が谷二丁目																	1		1	
59	笹野台一丁目	1	1					1	1	1								1		3	3
60	笹野台二丁目																				
61	笹野台三丁目																		1		1
62	笹野台四丁目																	1		1	
63	中尾一丁目											1						1	2	2	2
64	中尾二丁目							2													2
65	中沢一丁目											1	1						4	1	5
66	中沢二丁目																	2	1	2	1
67	中沢三丁目																	3	4	3	4
68	今宿一丁目																	2	1	2	1
69	今宿二丁目	1										2		1				2		4	2
70	鶴ヶ峰本町一丁目			2				1						1				5	2	9	2
71	鶴ヶ峰本町二丁目													1		2		2	1	2	4
72	鶴ヶ峰本町三丁目																	1	3	1	3
合 計		16	8	8	3	16	19	22	33			28	8	14	11	1	2	152	226	257	310

あさひ地域安全ニュース

旭警察署生活安全課通信 令和元年5月号


乗り物盗に注意！



《旭区内で乗り物盗（自動車、オートバイ自転車）が多発しています》

★被害に遭わないためのポイント

- ☆ 自転車、オートバイには補助ロックの取り付けをお願いします。
- ☆ 車両から離れるときは短時間でも必ずロックをして鍵を抜いてください。
- ☆ 自動車には盗難防止ブザー等の防犯装置の取り付けをお願いします。
- ☆ 路上に放置駐車せず駐輪場や駐車場に駐車してください。




旭警察署・旭防犯協会
旭企業防犯連絡協議会



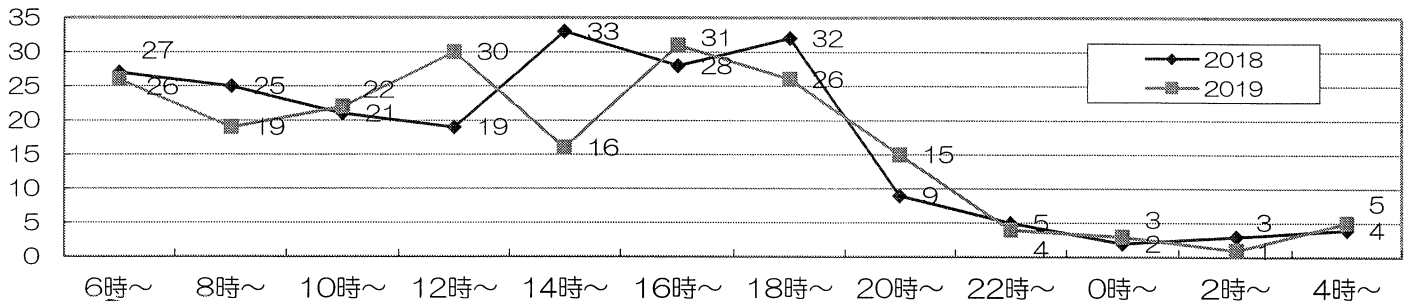
◎4月末の事故状況前年対比

	件数	死者	重傷者	軽傷者	負傷者計
平成31年	198	1	20	219	239
平成30年	208	0	10	242	252
前年比	-10	1	10	-23	-13



平成31年月別 事故発生件数	1月	2月	3月	4月	合計
	48	57	52	41	198

◎時間別発生件数【2時間単位】



～夕暮れ時の前照灯 早目点灯 事故防止！～
日没1時間前には点灯しましょう

春の全国交通安全運動

5月11日(土)から5月20日(月)まで




スローガン

安全は 心と時間の ゆとりから

重点

1. 子供と高齢者の安全な運行の確保と高齢運転者の交通事故防止
2. 自転車の安全利用の推進
3. 全ての座席のシートベルトとチャイルドシートの正しい着用の徹底
4. 飲酒運転の根絶
5. 二輪車の交通事故防止

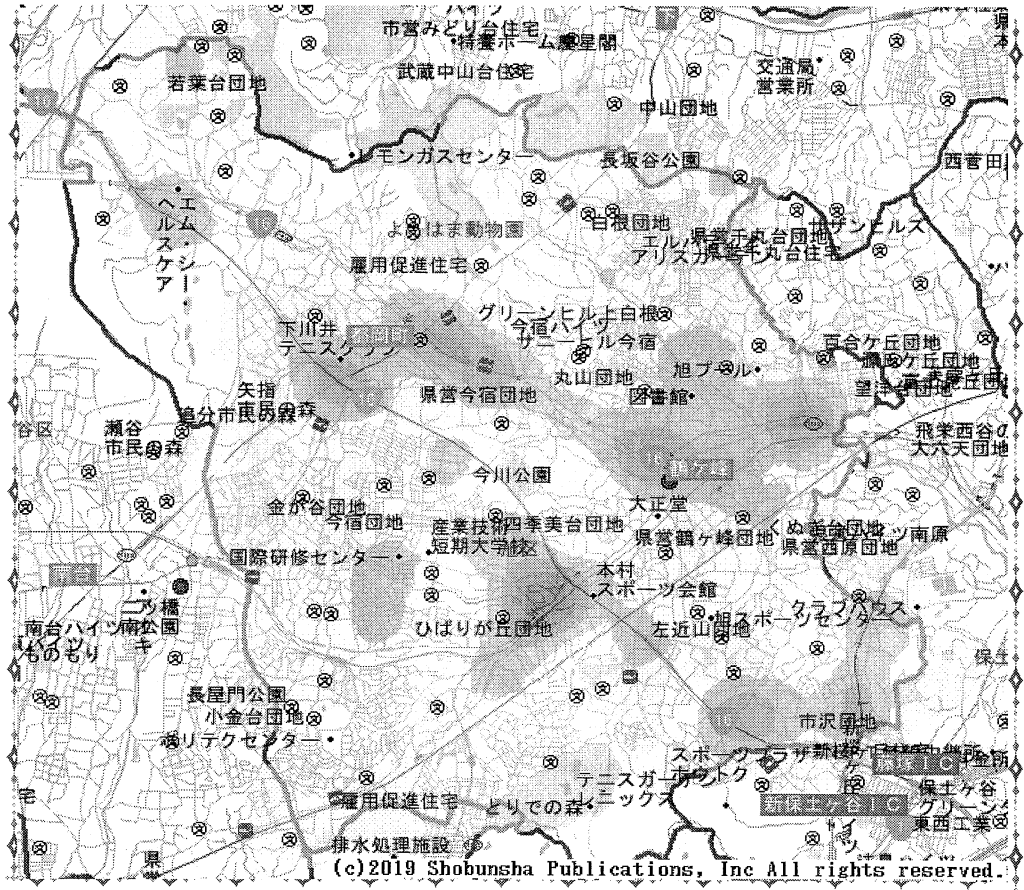


みんなで守る
交通ルール

5月20日(月)は
交通事故死
ゼロを
目指す日です

みんなで防ぐ
交通事故

旭警察署管内 町内会別 平成31年4月末現在



町内会	件数	前年比	二輪車	自転車	子供	高齢者
(大池)	0	0	0	0	0	0
鶴ヶ峰	30	+3	20	3	0	8
白根	18	+7	8	1	1	5
旭北	9	+2	6	0	1	3
上白根	7	-5	1	1	0	1
今宿	16	+4	10	3	2	7
川井	25	-20	6	3	4	11
若葉台	5	+3	1	1	1	2
笹野台	2	-4	1	1	0	1
希望が丘	3	-1	2	1	0	2
希望が丘東	14	+5	4	4	3	4
希望が丘南	5	+1	2	2	0	1
さちが丘	7	0	3	1	0	2
万騎が原	2	-1	1	0	0	1
二俣川	23	-3	9	1	0	7
二俣川ニュータウン	1	0	1	0	0	1
旭中央	2	-2	1	0	0	2
旭南部	6	-5	2	0	0	4
左近山	7	+5	2	0	0	4
市沢	16	+1	5	1	0	3
総計	198	-10	85	23	12	69

(注)

* 二輪車に乗った高齢者と、自転車に乗った子供が衝突した場合、それぞれにカウントされますが、発生件数は1件になります。