

# 9 市税

市税収入の税目別構成比をみると、青葉区、横浜市ともに個人の市民税が大きな割合を占めていますが、2つのグラフを比べると、横浜市全体では個人の市民税が47%であるのに対し青葉区では65%とさらに大きな割合となっていることが分かります。

市税収入額及び収納率の推移をみると、青葉区の市税収入額は、令和6年度は定額減税の影響で令和5年度に比べると下がっていますが、収納率は、青葉区、横浜市ともに99%と高い水準を維持しています。

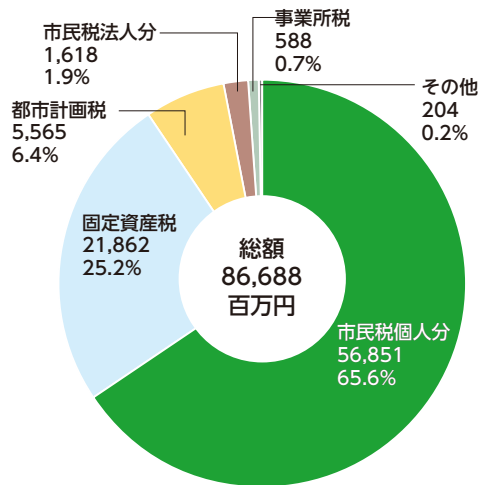
出典:市税決算額調、市税賦課額調

青葉区の市民税個人分は、青葉区徴収分に加え、市外特別徴収分(市外地勤務の特別徴収額)も含めた金額です。

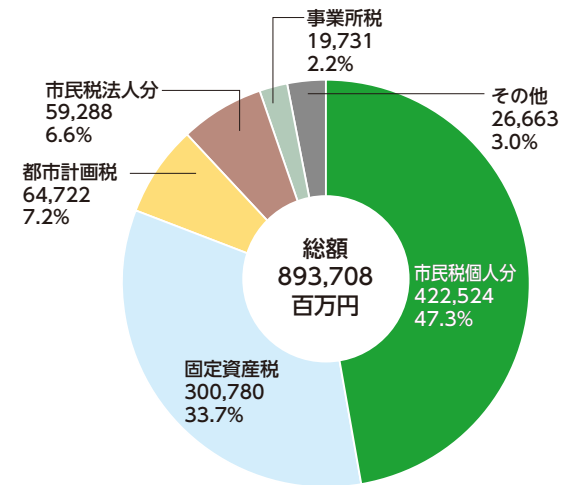


## ●市税収入の税目別構成比 (令和6年度)

### 【青葉区】



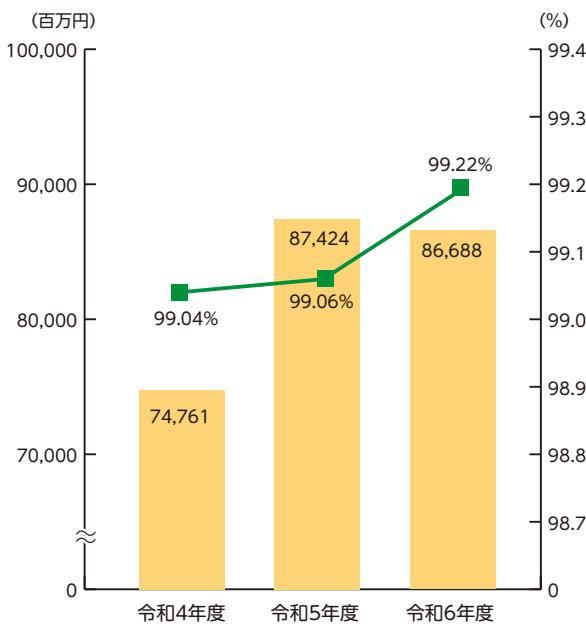
### 【横浜市】



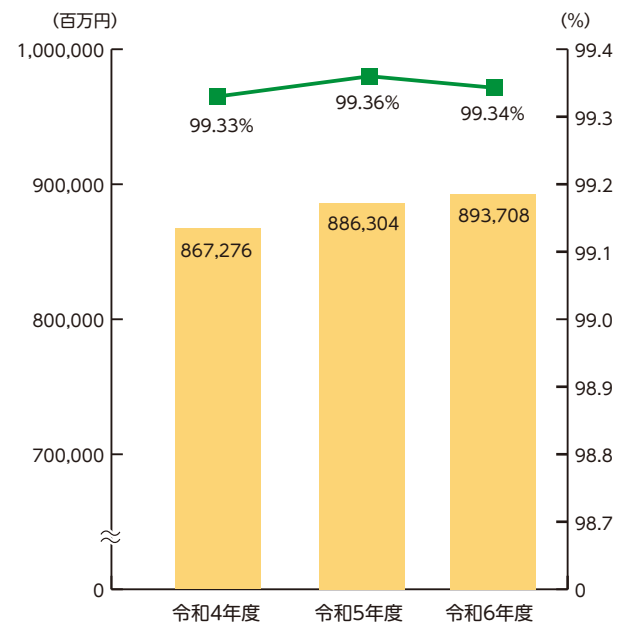
## ●市税収入額及び収納率の推移(3か年)

出典:市税決算額調、市税賦課額調

### 【青葉区】



### 【横浜市】



■ 収入額    ◆ 収納率

出典:市税決算額調、市税賦課額調

※青葉区の市民税個人分は、青葉区徴収分に加え、市外特別徴収分(市外地勤務の特別徴収額)も含めた金額です。