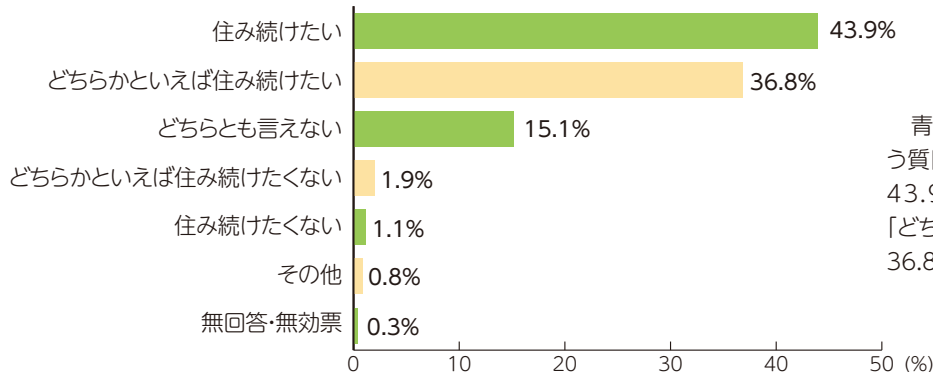


12 青葉区区民意識調査

青葉区に「住み続けたい」または「どちらかといえば住み続けたい」と回答した人は8割を超えています。



(1) 青葉区に住み続けたいか



青葉区に住み続けたいかという質問に対して、「住み続けたい」が43.9%と割合が最も高く、次いで「どちらかといえば住み続けたい」が36.8%となっています。

(2) 住環境の現在の状況(上位5項目)

●よい点

順位	項目	割合
1位	静かな住環境	38.4%
2位	身近にある豊かな自然環境	37.0%
3位	まちのイメージ	36.2%
4位	交通(通学・通勤など)の便	33.3%
5位	日頃の買い物などの利便性	31.0%

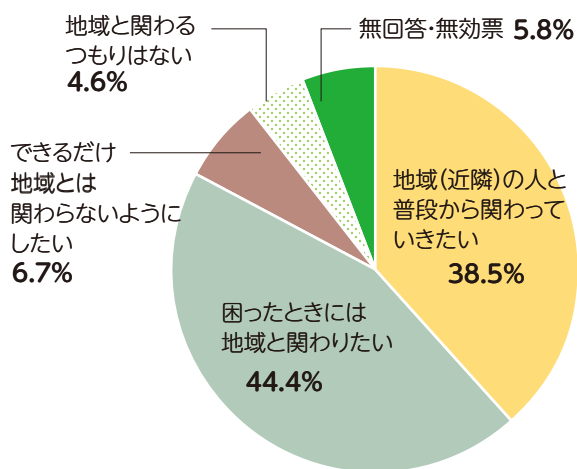
お住まいの住環境の現在の状況について、「よい」と感じている項目は、「静かな住環境」が38.4%と割合が最も高く、次いで「身近にある豊かな自然環境(緑地や公園、農地が豊富)」が37.0%となっています。

●悪い点

順位	項目	割合
1位	魅力的な飲食店の多さ	11.4%
2位	家賃や住宅の価格	9.9%
3位	図書館や図書に関するサービス	9.7%
4位	職場・学校などへの距離	6.1%
5位	文化・スポーツ施設の充実	5.5%

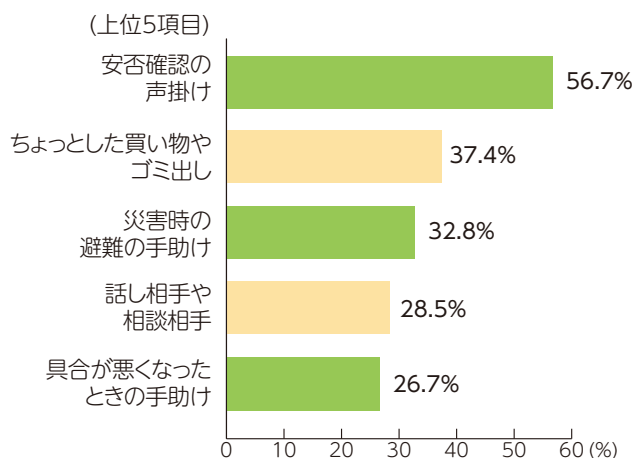
お住まいの住環境の現在の状況について、「悪い」と感じている項目は、「魅力的な飲食店の多さ」が11.4%と割合が最も高く、次いで「家賃や住宅の価格」が9.9%となっています。

(3) 地域とどのように関わっていきたいか



「地域とどのように関わっていきたいか」という質問に対して、「困ったときには地域と関わりたい」が44.4%と最も高く、次いで「地域(近隣)の人と普段から関わっていきたい」が38.5%となっています。

(4) 地域の困っている人にどのような手助けができると思うか



「あなたは、地域の困っている人にどのような手助けができると思いますか」という質問に対して、「安否確認の声掛け」が56.7%と割合が最も高く、次いで「ちょっとした買い物やゴミ出し」が37.4%となっています。