

# 青葉区の魅力

青葉区は、計画的に整備された美しい街並みや豊かな自然、活発な地域の力など、様々な魅力にあふれたまちです。この特集では、そうした青葉区の魅力を紹介いたします。

## 青葉区①の緑・農業

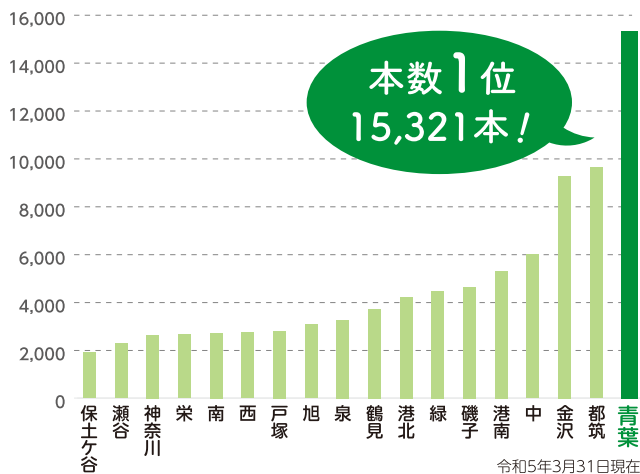
### 街路樹〔歩道並木〕の多さが 横浜市第1位



青葉区は横浜市内で街路樹数〔歩道並木〕第1位を誇ります。樹種別で見るとイチョウが一番多く、2番目がサクラ類、3番目がハナミズキです。

春はサクラのピンクから始まり、追ってハナミズキの白や薄ピンクの花、そして秋にはイチョウの葉の黄色。いつもの道、身近な街路樹からも季節の美しさを味わえます。

横浜市内 区別街路樹数(単位:本)



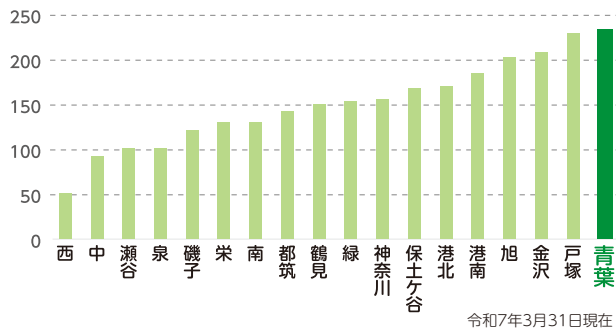
### 公園の多さが 横浜市第1位



青葉区内にある235の公園は、桜・原っぱ・大きな遊具等、それぞれに特徴があり、多世代で楽しむことができます。

また、地域の皆様を中心に結成された「公園愛護会」は、身近な公園の日常的な管理を行っており、いつも公園を見守ってくれています。

横浜市内 区別公園数(単位:箇所)



### 田の経営耕地面積 横浜市第1位



青葉区内にある田の経営耕地面積は3,199aで市内第1位となっています。鶴見川や恩田川沿い、寺家ふるさと村には美しい田園風景が広がっており、青葉区産の米粉を使ったスイーツは絶品で、隠れた名産となっています。

### 果樹の農業経営体数 横浜市第3位



販売目的で栽培した果樹の作物別栽培経営体数をみると、青葉区は果樹全体(116経営体)では市内第3位、「柿」(29経営体)や「日本なし」(28経営体)では市内第2位の多さとなっています。「浜なし」は市内の認定された生産者団体が生産する日本なしの総称で、市場に出回らない幻のなしもよばれています。

### 青葉区の 魅力都市農業

青葉区は、都心に近い地域でありながら、市内でも農業が盛んな地域です。区内でとれた新鮮な農産物などの直売を行う「あおばマルシェ」の開催や、地場野菜を使ったメニューを提供する飲食店等、農や地産地消について、「あおば花・緑・農めぐりマップ」等により情報発信を行い、青葉区の魅力をさらに高めています。

また、区内の小学生向けに青葉区の農を深く学ぶコンテンツ「青葉区の農っていいねブック」を作成するなど、これからも、区民にとって身近な場所で都市農業が営まれている特徴を生かし、住宅地と農地が共生する魅力あるまちづくりを進めていきます。



あおばマルシェ

# 青葉区のライフ♡

**男性の平均寿命  
全国第2位**



厚生労働省発表の「令和2年市町村別生命表」で、青葉区の男性の平均寿命が全国第2位(青葉区平均:83.9歳、全国平均:81.5歳)となり、女性の平均寿命も全国第13位(青葉区平均:88.8歳、全国平均:87.6歳)となりました。男女共に、前回調査より平均寿命は延伸した結果となりました。

これからの「わたし」と  
「大切な人」のために  
**青葉区版エンディングノート  
『わたしノート』**




『わたしノート』は、これまでの人生を振り返りながら、「これからの人生『わたし』はどう過ごしていきたいのか」を考えるきっかけとして活用できるノートです。また、もしもの時に備えて医療や介護、財産、葬儀等の希望について記しておくこともできます。あなたの想いを伝えることができる今、ノートへ想いを書き記し、大切な人へ繋いでいきませんか?

【配布場所】区役所2階34番窓口、区内地域ケアプラザ、青葉区社会福祉協議会  
青葉区HPIにも掲載しています⇒



**年少人口  
横浜市内第2位**



青葉区では年少人口(15歳未満)が35,623名と多く、横浜市内第2位となっています。また、市立小学校が30校、市立中学校が13校と多く設置され、学校数は横浜市内第1位(令和7年度市立学校現況より)を誇ります。

大学も國學院大學、星槎大学、玉川大学、桐蔭横浜大学、日本体育大学、横浜美術大学の6つが区内にキャンパスを有しており、その数は市内第1位です。

そのほか、認可保育所数(64か所)が市内第4位、幼稚園数(18か所)が市内第3位、教育、学習支援事業所数が市内第1位など、教育環境が充実していることも青葉区の魅力です。

ご活用ください！  
**市立保育所の  
育児支援事業**




園庭の無料開放や、保育士とお話ができる育児相談等はもちろん、Instagramによる発信や、子育て支援イベントAonicoひろばを開催しています。ぜひご活用ください!



詳細はこちら

**令和7年参議院議員  
通常選挙の投票率  
横浜市内第2位**



令和7年7月20日執行参議院議員通常選挙の青葉区の投票率は65.23%と横浜市内第2位でした。また、令和7年8月3日執行横浜市長選挙の投票率は42.10%と横浜市内第8位でした。青葉区の特徴として、国政選挙の投票率は地方選挙に比べて、高くなる傾向にあります。

令和7年参議院議員通常選挙 投票率(%)			
鶴見区	59.23	港北区	64.38
神奈川区	60.66	緑区	61.73
西区	62.01	青葉区	65.23
中区	58.07	都筑区	65.25
南区	56.82	戸塚区	62.68
港南区	62.24	栄区	62.95
保土ヶ谷区	60.73	泉区	61.45
旭区	60.60	瀬谷区	58.81
磯子区	60.47	横浜市	61.71
金沢区	62.66		