

## (1) 学校

### ●学校数・在学者数

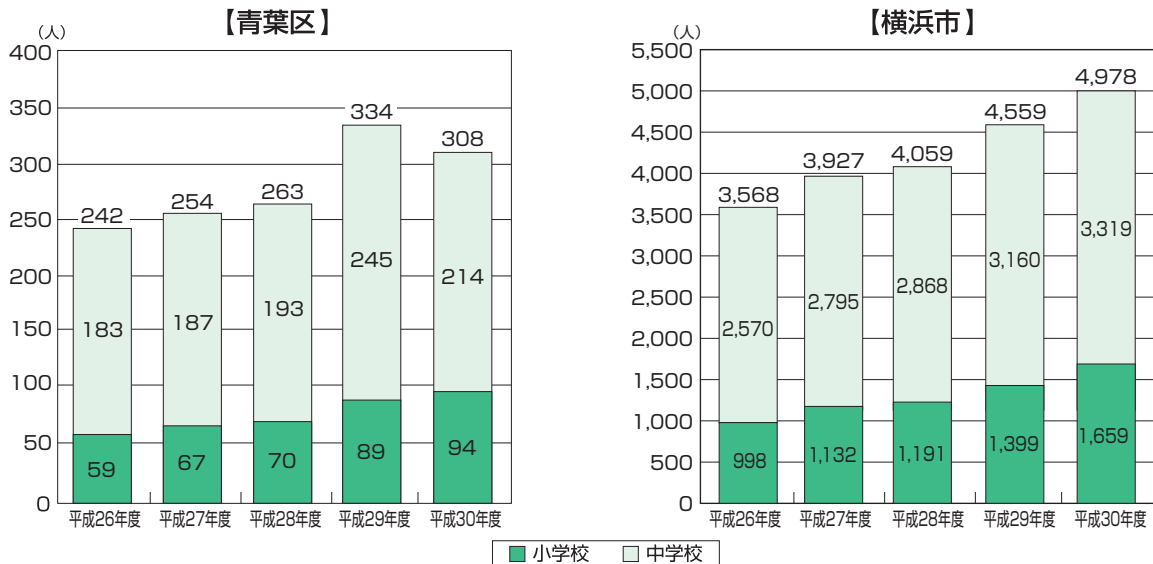
令和元年5月1日現在

	青葉区				横浜市			
	学校数 (校)	総数 (人)	男 (人)	女 (人)	学校数 (校)	総数 (人)	男 (人)	女 (人)
幼稚園	19	4,549	2,322	2,227	247	41,909	21,289	20,620
小学校	33	17,024	8,896	8,128	352	184,716	94,816	89,900
中学校	14	6,908	3,580	3,328	179	89,975	46,578	43,397
高等学校	4	6,113	3,284	2,829	93	83,451	41,945	41,506
中等教育学校	1	1,039	966	73	2	1,158	966	192
専修学校	1	114	8	106	61	19,960	9,139	10,821

※資料:「令和元年度 神奈川県学校基本統計」

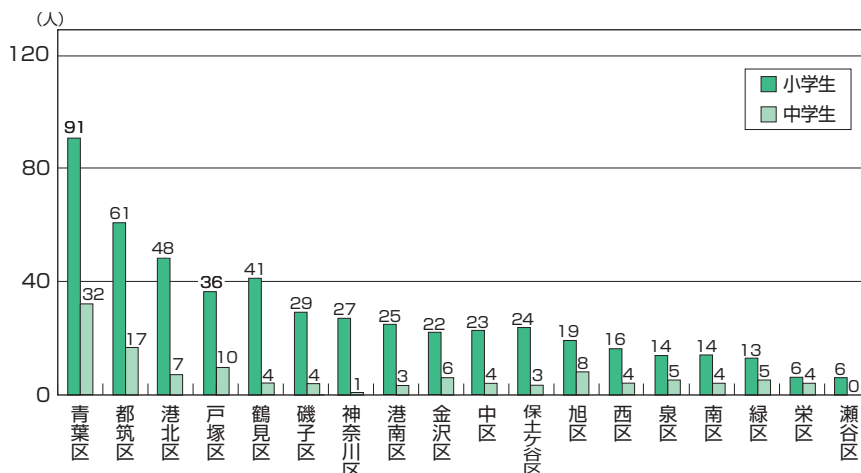
注)中等教育学校とは、中高一貫教育校として、前期課程(3年)及び後期課程(3年)からなる修業年限6年の学校です。

### ●年度別不登校者数の推移



注) 年度間に30日以上欠席した児童生徒のうち、不登校が理由の児童生徒の数 ※資料:「横浜市統計書」

### ●行政区別の帰国児童生徒数



注) 令和元年度間に公立の小中学校へ編入学した帰国児童生徒の数

※資料:「令和2年度 市立学校現況」

ひ・と・こ・と



【青葉区放課後児童育成事業】小学生が放課後を楽しく安全に過ごせる場所として、各小学校に設置の「放課後キッズクラブ(30か所)」、地域で運営されている「放課後児童クラブ(17か所)」があります。 ※令和2年7月現在



青葉区では、1日あたり約2,650人が地区センターを利用しています。

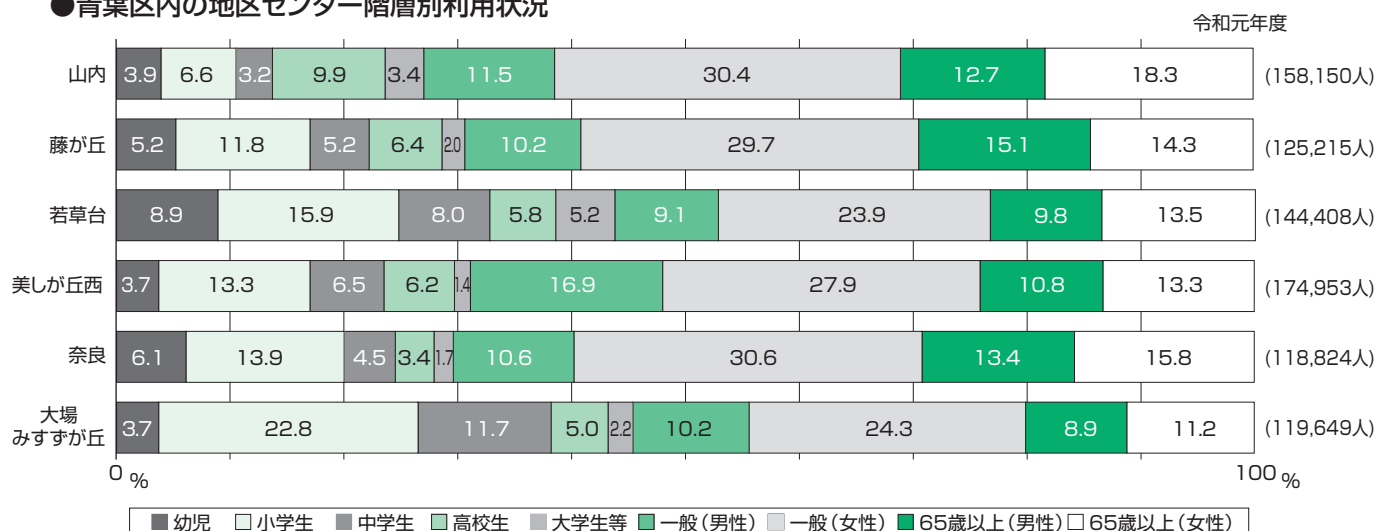
## (2) 文化

### ●青葉区内の区民利用施設利用状況

	平成 27年度		平成 28年度		平成 29年度		平成 30年度		令和元年度	
	箇所数	利用者数(人)	箇所数	利用者数(人)	箇所数	利用者数(人)	箇所数	利用者数(人)	箇所数	利用者数(人)
公会堂	1	91,050	1	158,241	1	172,088	1	182,719	1	171,077
地区センター	6	855,280	6	892,195	6	917,536	6	905,446	6	841,199
コミュニティハウス	8	228,651	8	268,016	8	274,964	8	256,721	9	255,667
老人福祉センター	1	77,075	1	72,098	1	72,202	1	68,678	1	59,474
スポーツセンター	1	331,390	1	418,970	1	381,087	1	388,938	1	366,578
スポーツ会館	1	20,368	1	19,832	1	20,687	1	18,393	1	20,448
横浜青葉スポーツ広場	0	平成26年9月30日閉鎖	—	—	—	—	—	—	—	—
国際交流ラウンジ	1	16,374	1	16,217	1	15,351	1	15,099	1	14,838
こどもログハウス	1	131,022	1	121,187	1	103,990	1	111,238	1	93,826
区民文化センター	1	97,181	1	91,435	1	90,789	1	85,591	1	77,990

※資料:青葉区地域振興課

### ●青葉区内の地区センター階層別利用状況



※資料:青葉区地域振興課

### ●山内図書館の実績

		備考
閲覧席(席)	88	令和2年3月31日現在
図書(冊)	195,157	令和2年3月31日現在
貸出利用者数(人)	222,314	貸出延長及び館内閲覧利用者数を含みます。
貸出冊数(冊)	599,724	貸出延長による貸出冊数を含みます。
入館者数(人)	506,932	
開館日数(日)	344	

令和元年度

※資料:「横浜市の図書館2020」(横浜市立図書館年報)

## ひ・と・と・と



【青葉区民芸術祭】地域の芸術文化振興を目的として開催しています。コーラスのつどい、音楽祭、芸能祭では、毎年多くの団体が日頃の成果を発揮し、見ごたえのある素晴らしい舞台をつくりあげています。作品展では、絵画、文芸、書道、華道、美術工芸、写真の個性豊かな作品やお茶席を楽しむことができます。