

# 令和7年度青葉区区民意識調査結果のポイント

対 象 者 青葉区内に居住する満18歳以上5,000人(外国人75人含む) 抽 出 方 法 住民基本台帳から無作為抽出  
調 査 方 法 郵送又はインターネット回答によるアンケート方式 調 査 期 間 令和7年6月2日(月)～6月20日(金)  
有効回答数 2,127(回収率42.5%)

※百分比はnを100.0%として算出し、小数第2位を四捨五入して小数第1位まで示しています。  
このため、内訳の合計が100.0%に満たない場合や、上回る場合があります。

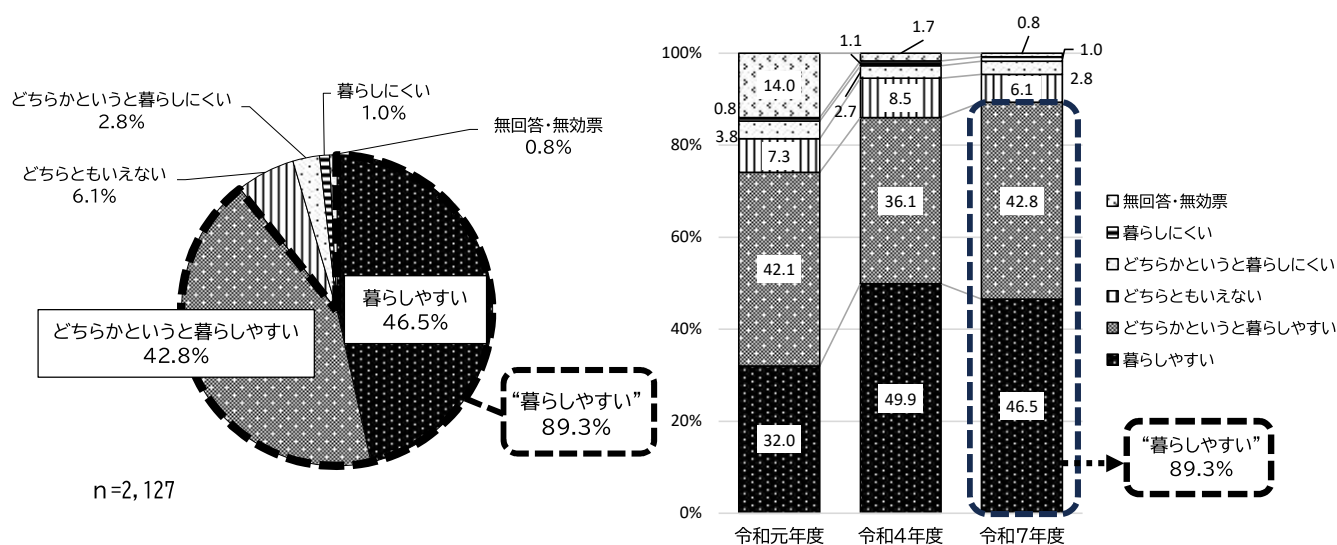
1

## 生 活 環 境

### 9割近くが、生活環境において「暮らしやすい」又は「どちらかという暮らしやすい」と回答

- 現在の住まいの周辺の生活環境が“暮らしやすい”(「暮らしやすい」+「どちらかという暮らしやすい」の合計)の割合は89.3%となりました。
- 令和4年度と比べると、「暮らしやすい」が減り、「どちらかという暮らしやすい」が増加しました。令和元年度と比べると「暮らしやすい」は増加しました。

Q. あなたは、現在のお住まいの周辺の生活環境をどのように感じていますか。

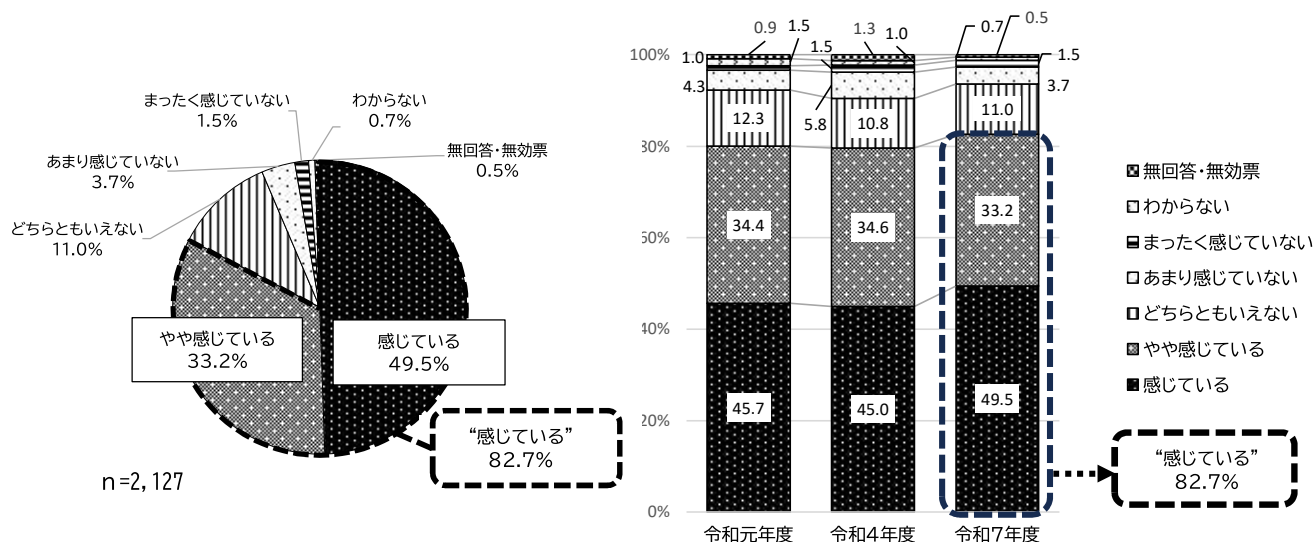


## 青葉区への 愛着・誇り

### 愛着や誇りを「感じている」又は「やや感じている」と回答した割合は8割を超える

- 青葉区に愛着を“感じている”(「感じている」+「やや感じている」の合計)割合は、82.7%となりました。
- 令和元年度、令和4年度と比べると、「感じている」が増加しました。

Q. あなたは、青葉区に対して、愛着や誇りを感じていますか。

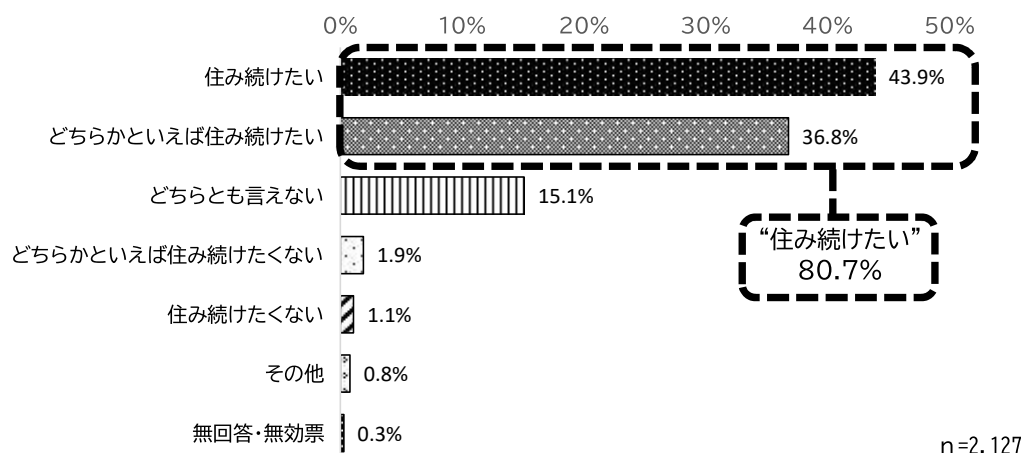


## 定住意識

### 「住み続けたい」又は「どちらかといえば住み続けたい」と回答した割合は8割を超える

- 青葉区に“住み続けたい”(「住み続けたい」+「どちらかといえば住み続けたい」の合計)割合は、80.7%となりました。

Q. あなたは、青葉区に住みつづけたいと思いますか。



n=2, 127

## 住環境で重視する点

### 4割近くが「治安の良さ」と回答

- お住まいの住環境にとって重要だと思う点は、「治安の良さ」が39.6%と割合が最も多く、次いで「日頃の買い物などの利便性」(37.0%)、「交通(通勤・通学など)の便」(36.8%)でした。

Q. お住まいの住環境にとって、特にどれが重要だと思いますか。(複数回答3つまで可)

n=2,127

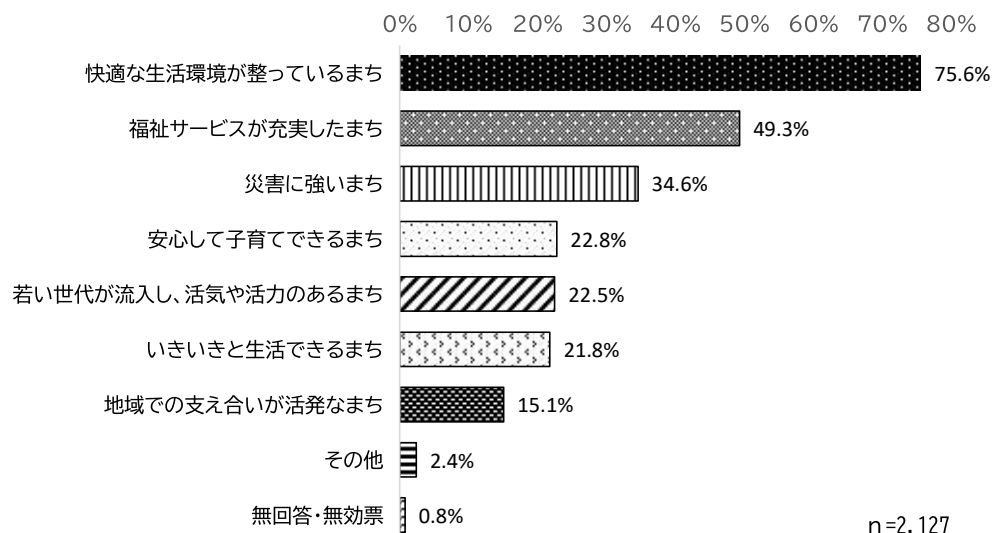
順位	お住まいの住環境にとって重要だと思う点(上位5位)	
1位	治安の良さ	39.6%
2位	日頃の買い物などの利便性	37.0%
3位	交通(通勤・通学など)の便	36.8%
4位	病院・診療所などの地域医療	29.9%
5位	静かな住環境	17.6%

## 将来の青葉区

### 7割半ばが「快適な生活環境が整っているまち」であってほしいと回答

- 将来、青葉区がどのようなまちであってほしいと思うかという質問に対して、「快適な生活環境が整っているまち」が75.6%と割合が最も高く、次いで「福祉サービスが充実したまち」(49.3%)、「災害に強いまち」(34.6%)でした。

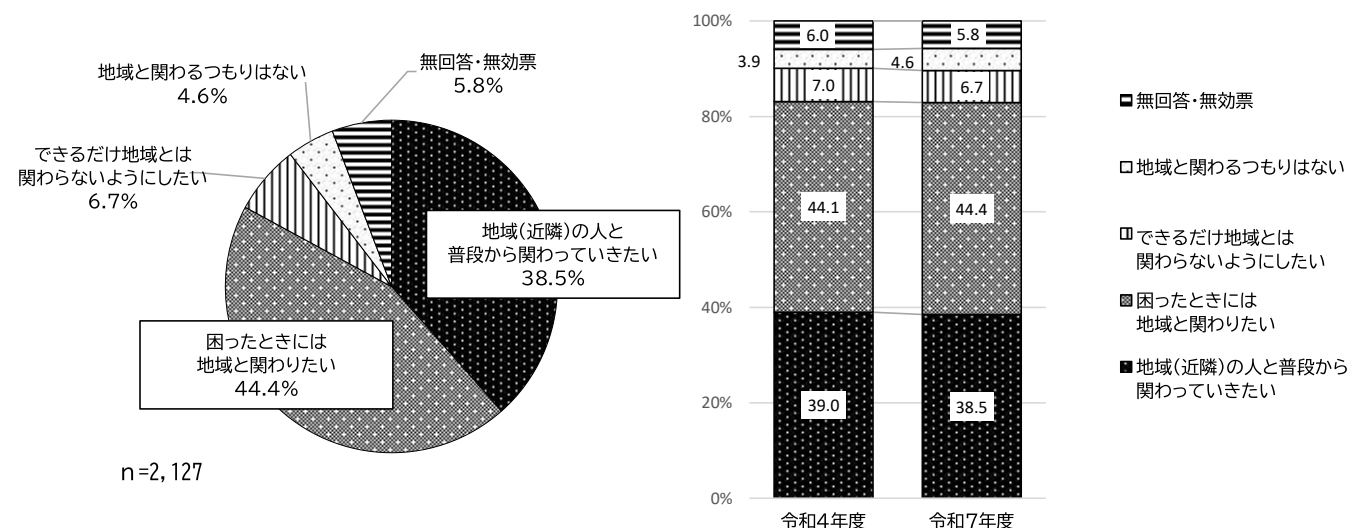
Q. あなたは、将来、青葉区がどのようなまちであってほしいと思いますか。(複数回答3つまで可)



## 4割半ばが「困ったときには地域と関わりたい」と回答

- 地域との関わり方について、「困ったときには地域と関わりたい」が44.4%と最も高く、次いで「地域(近隣)の人と普段から関わっていききたい」が38.5%でした。

Q. あなたは、地域とどのように関わっていききたいと思いますか。



## 6割半ばが「水や食料の備蓄」、5割近くが「トイレパック(携帯トイレ)の準備」と回答

- 実施している防災対策について、「水や食料の備蓄(一人当たり3日以上)」が64.9%と割合が最も高く、次いで「トイレパック(携帯トイレ)の準備」(49.7%)、「ニュースなどでの気象状況の把握」(46.0%)でした。

Q. あなたが実施している防災対策は何ですか。(複数回答可)

n=2,127

順位	既に取り組んでいること(上位5位)	
1位	水や食料の備蓄(一人当たり3日以上)	64.9%
2位	トイレパック(携帯トイレ)の準備	49.7%
3位	ニュースなどでの気象状況の把握	46.0%
4位	非常持出袋	41.2%
5位	大きな地震が発生した時の避難場所や避難経路の確認	37.9%

## 「在宅時でも必ず施錠」と回答した割合は8割を超える

- 実施している防犯対策について、「在宅時でも必ず施錠する」が80.2%と割合が最も高く、次いで「自宅に多額の現金を保管していない」(63.3%)、「自宅への来訪者は、ドアスコープ等で確認してから対応している」(57.6%)でした。

Q. あなたが実施している防犯対策は何ですか。(複数回答可)

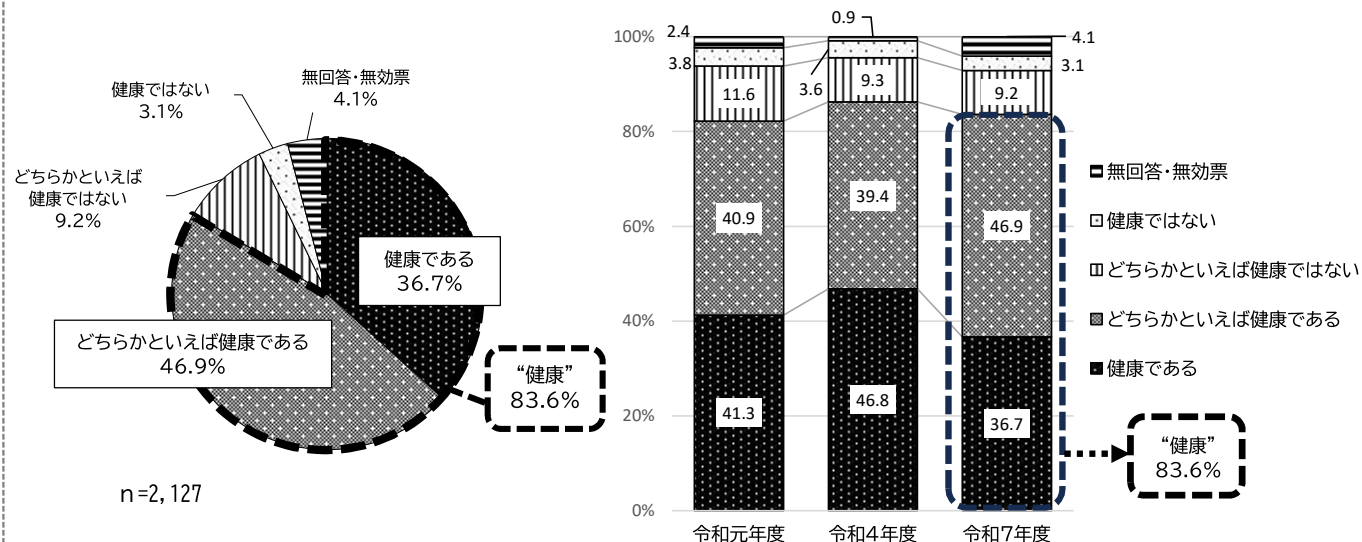
n=2,127

順位	既に取り組んでいること(上位5位)	
1位	在宅時でも必ず施錠する	80.2%
2位	自宅に多額の現金を保管していない	63.3%
3位	自宅への来訪者は、ドアスコープ等で確認してから対応している	57.6%
4位	夜間帯に一人で歩くときは、なるべく人通りの多い明るい場所を歩くようにしている	42.5%
5位	自宅のドアには複数の補助錠を取り付けている	35.2%

## 8割半ばが「健康である」又は「どちらかといえば健康である」と回答

- 健康状態が“健康”(「健康である」+「どちらかといえば健康である」の合計)の割合は、83.6%でした。
- 令和元年度、令和4年度と比べると、「健康である」が減少し、「どちらかという健康である」が増加しました。

Q. あなたの健康状態はいかがですか。最近の状況に最も近いものを選択してください。

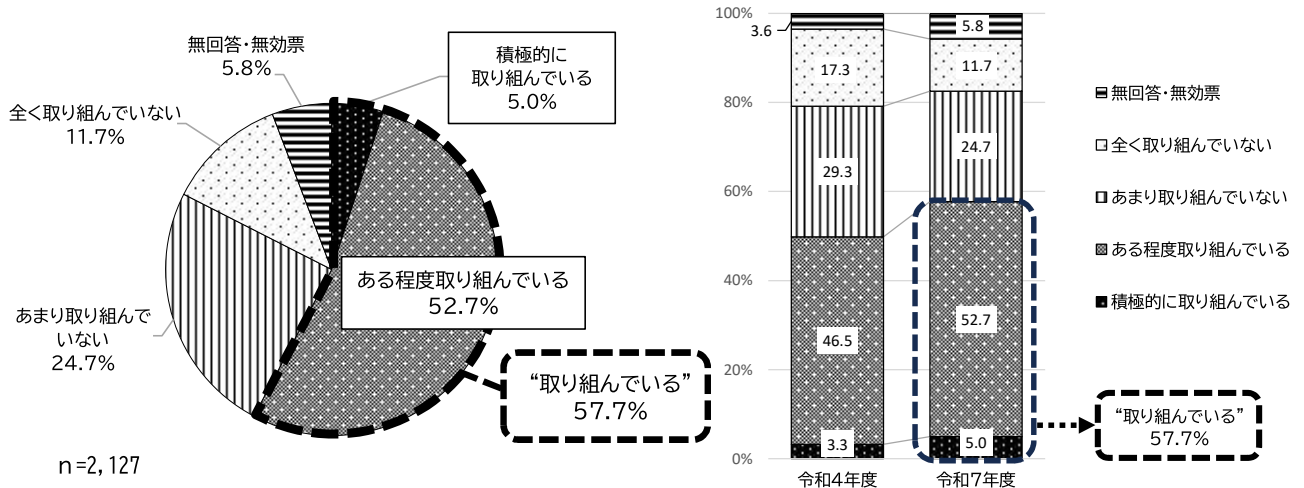




## 5割半ばが「積極的に取り組んでいる」又は「ある程度取り組んでいる」と回答

- 脱炭素化に“取り組んでいる”（「積極的に取り組んでいる」＋「ある程度取り組んでいる」の合計）割合は、57.7%でした。
- 令和4年度と比べると、「積極的に取り組んでいる」「ある程度取り組んでいる」いずれも増加しました。

Q. あなたは、「脱炭素化」に向けた取組について、どの程度取り組んでいますか。



調査結果の詳細は、青葉区WEBサイトで公表しています。

令和7年度青葉区区民意識調査



(<https://www.city.yokohama.lg.jp/aoba/kusei/tokei/aobakuminnishikityousa/research.html>)

発行: 青葉区区政推進課企画調整係

TEL: 045-978-2216 FAX: 045-978-2411