

令和7年6月 青葉区議員団会議

次 第

日時：令和7年6月11日（水）16時～
（青葉区役所4階会議室及びWeb会議）

議長 青木 マキ 議員

報告事項

- ・令和7年度 青葉区内の主要な事業（資料1） 【区政推進課】
- ・第5期青葉かがやく生き生きプラン（青葉区地域福祉保健計画）の策定状況について（資料2） 【福祉保健課】
- ・子育てしたいまち推進モデル地区における取組について（資料3） 【政策経営局経営戦略課】
- ・（仮称）恩田町市民の森に関するお知らせ（資料4） 【みどり環境局公園緑地事業課】

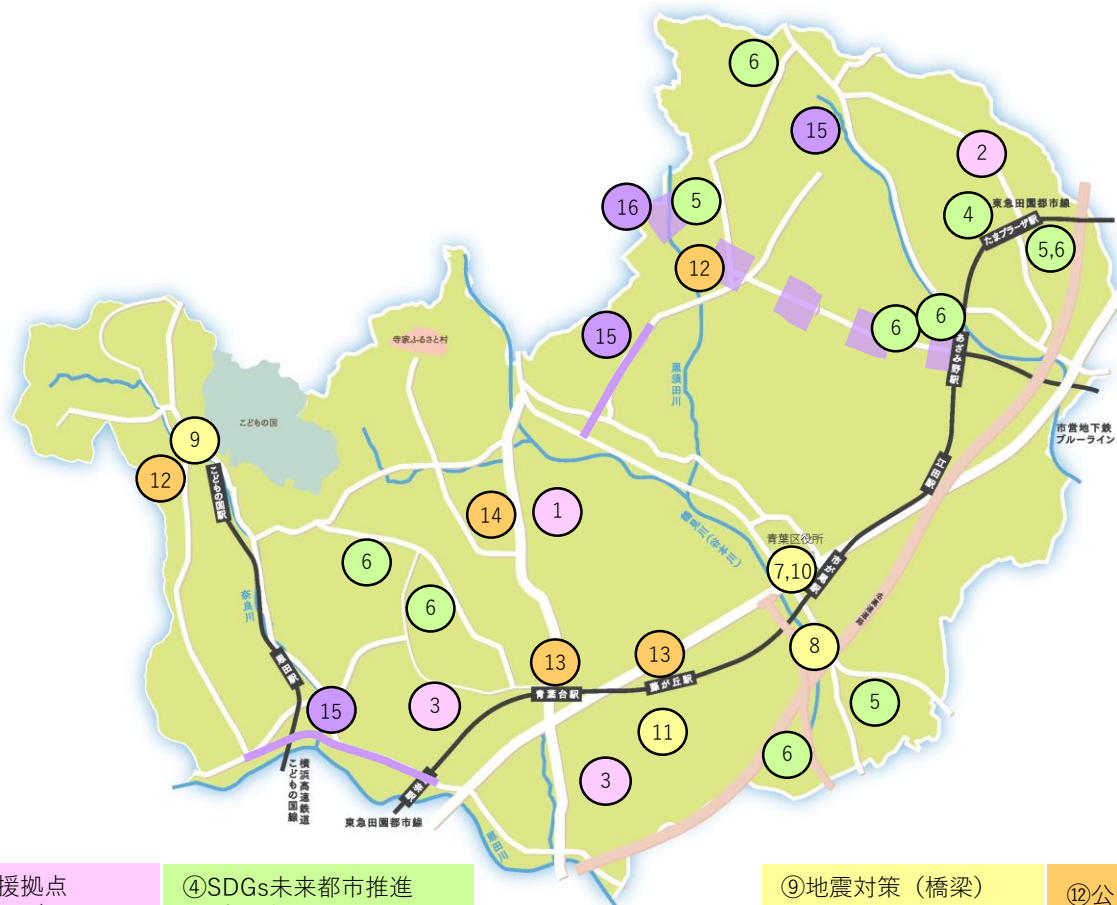
その他

- ・青葉警察署管内の情勢について（資料5） 【青葉警察署】
- ・青葉区火災・救急状況（令和7年5月31日現在）（資料6） 【青葉消防署】

資料配付

- ・横浜市人口ニュース（令和7年5月1日現在）（資料7）

令和7年度 青葉区内の主要な事業

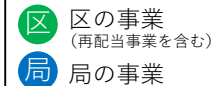


その他区内で行われる事業

- ・子育て支援事業
- ・地域福祉保健推進事業
- ・地域包括ケアシステムの推進事業
- ・障害者ふれあい事業
- ・放課後児童サポート事業
- ・GREEN×EXPO 2027開催に向けた機運醸成
- ・郊外部における脱炭素化の促進
- ・「プラスチック資源」の全市域への拡大
- ・青葉区防災の街づくり事業
- ・地域防犯の支援
- ・あおば地域サポート事業
- ・地域交通サービスの導入支援

| | | | | | |
|---------------------|---------------------|--------------------|---------------|--------------|--------------|
| ①地域子育て支援拠点事業「出張ひろば」 | ④SDGs未来都市推進プロジェクト事業 | ⑦区庁舎・市民利用施設等の整備・改修 | ⑨地震対策（橋梁） | ⑫公園整備事業 | ⑮都市計画道路の整備 |
| ②子育てしたいまち推進モデル地区 | ⑤自立分散型電源導入推進事業 | ⑧危機対処・防災訓練事業 | ⑩無電柱化推進事業 | ⑬駅周辺における拠点整備 | ⑯高速鉄道3号線延伸事業 |
| ③学校施設の計画的な建替え | ⑥市立学校の照明LED化 | | ⑪地域防災拠点機能強化事業 | ⑭下水道管の再整備 | |

子育て・福祉



子育て支援事業

地区別ネットワーク連絡会で話し合われた地域課題を踏まえ、子育て相談や遊び等を通じて養育者の孤立感や育児不安を軽減するための取組として、出張子育て相談ひろば「おでかけラフル」を町内会館や公園等で実施するなど、子育て支援を推進します。

①地域子育て支援拠点事業「出張ひろば」

たちばな台、桜台には親子が集える常設の居場所がなく、急激な人口増加が見込まれるエリアであるため、たちばな台町内会館をお借りして、地域子育て支援拠点ラフルが出張する「ふらっとラフルたちばな台」を毎週金曜日に実施します。

②子育てしたいまち推進モデル地区

子育てしたいまちの実感につなげるため、複数の施策をエリアで一体的に展開する手法を美しが丘地区でモデル的に実施します。

地域福祉保健推進事業

青葉かがやく生き生きプラン（地域福祉保健計画）第5期計画の策定を通じて、地域福祉の理解促進に取り組むとともに、地域・事業者と協働して、身近な支え合いの仕組みづくりを進めます。

地域包括ケアシステムの推進事業

超高齢社会においても、高齢者が住み慣れた地域で暮らし続けることができるよう、認知症施策を実施し、社会参加促進のためのeスポーツ活用等を支援します。

障害者ふれあい事業

青葉区の障害福祉に関する相談窓口やサービス提供事業所等を当事者向けにまとめた『あおばでくらす』と、自主製品販売事業所を紹介する『青葉のモノ語り』の改訂にあたり、区民の皆様手に取っていただきやすくなるように1冊に統合します。

放課後児童サポート事業

全ての放課後キッズクラブ及び放課後児童クラブを対象に、長期休業期間中の昼食提供を夏休みに加え、冬休み・春休みにも実施します。また、より一層安全で安心な昼食提供を実施するため、外部機関によるアレルギー表示の確認を行います。

③学校施設の計画的な建替え

榎が丘小学校及びつつじが丘小学校では、令和10年度の完成を目指し、校舎等の工事を進めます。

脱炭素

郊外部における脱炭素化の促進

桐蔭横浜大学と連携し、区内市立小学校にペロブスカイト太陽電池を用いた環境出前授業を実施します。また、日常で取り組める脱炭素化の取組としてシェアサイクルのポート設置を進めるなど、郊外部の移動における脱炭素化に向けたPRを行います。

GREEN×EXPO 2027開催に向けた機運醸成

開催まで2年をきったGREEN×EXPO 2027について、花・緑・農等、青葉区が誇るさまざまな特色を生かしたイベントの開催などで盛り上げていきます。

④SDGs未来都市推進プロジェクト事業

「横浜版脱炭素化モデル事業」として、青葉区たまプラーザ駅周辺の地域活動拠点に蓄電池を設置し、環境に配慮した移動手段や災害時の電力確保など地域課題の解決を進めます。

⑤自立分散型電源導入推進事業

設置可能な公共施設を対象にPPA事業を活用することで、従来の計画を5年前倒しし、2035年度までに太陽光発電設備の導入割合100%の達成を進めています。令和7年度は、東市ケ尾小、新石川小、すすき野中への設置工事を進めます。



「プラスチック資源」の全市域への拡大

これまでのプラスチック製容器包装に、新たにプラスチックのみでできた製品を加え「プラスチック資源」として収集を、令和6年10月の先行9区に引き続き、令和7年4月から全市域で実施しています。

⑥市立学校の照明LED化

あざみ野第一小学校、緑が丘中学校、あざみ野中学校、恩田小学校、新石川小学校、美しが丘西小学校、桂小学校の照明設備のLED化を進めます。

安全・安心

 区の事業
(再配当事業を含む)
 局の事業

青葉区防災の街づくり事業

災害に強い人づくり、避難者対策、医療救護等の対策、災害時のペット対策に重点をおき、地域防災力の向上に取り組みます。

地域防犯の支援

防犯グッズの貸与のほか、緊急的な補助金の交付や防犯カメラ設置費用の補助拡大など、区局で地域が行う防犯活動を支援し、安全安心なまちづくりを推進します。

⑦区庁舎・市民利用施設等の整備・改修

青葉区総合庁舎の浸水対策などを進めます。

⑧危機対処・防災訓練事業

横浜市総合防災訓練を令和7年9月28日に青葉区の谷本公園で実施するなど、大地震をはじめとした、あらゆる災害に備えます。

⑨地震対策（橋梁）

奈良中央大橋耐震補強工事を実施します。

⑩無電柱化推進事業

電線共同溝整備工事（青葉区役所周辺地区、区役所前のみR7年度完了予定）を実施します。

⑪地域防災拠点機能強化事業

学校統廃合及び建て替えに伴い、防災備蓄庫の新設や移設等を行うとともに、老朽化した備蓄庫の建て替えや修繕を行います。（榎が丘小学校体育館建替工事）

まちづくり

あおば地域サポート事業

地域活動の中での悩み解決につながるヒントとなる講座「あおばちえのわ」を新たに実施し、地域活動団体同士のつながりを生み出すことで、活動を応援します。さらに地域活動のスタートを支援する補助金の交付など、さまざまなアプローチにより持続可能な人と地域のつながりづくりを実施します。

⑫公園整備事業

公園全域にかけて老朽化が見られる奈良五丁目駒狩公園・嶮山公園の再整備工事をを行います。



⑬駅周辺における拠点整備

老朽化が進み機能更新が必要な病院や商業施設の建替えに伴い、防災性や利便性の向上などを目指した藤が丘駅前地区の再整備や、青葉台駅周辺でのまちづくりの検討を進めます。

⑭下水道管の再整備

全市域を対象としたスクリーニング調査の結果等に基づき、老朽化の進行度や発見した不具合の内容に応じた再整備を着実に進めます。（たちばな台地区）

交通

 区の事業
(再配当事業を含む)
 局の事業

⑮都市計画道路の整備

川崎町田線(恩田地区)の年度内の開通を目指し、道路築造工事を進めます。また、川崎町田線(田奈地区)、恩田元石川線(鉄地区、元石川地区)では引き続き用地取得を進めます。

地域交通サービスの導入支援

「あおばGO!」の運行実施に向けた支援を行います。

⑯高速鉄道3号線延伸事業

高速鉄道3号線の延伸(あざみ野～新百合ヶ丘間)について、建設物価の高騰や鉄道需要の減少などの課題の解消に向けて取り組むとともに、行政手続に必要な調査・設計の深度化や関係者との協議・調整を進め、早期の事業着手を目指します。

第5期青葉かがやく生き生きプラン (青葉区地域福祉保健計画)の策定状況 について

令和6年度の取り組み

青葉区地域福祉保健計画策定・推進検討会（年2回程度）

目的：①第4期地域福祉保健計画の振り返り・評価
②第5期地域福祉保健計画の作成・検討

メンバー：青葉区の各種団体代表、学識経験者等

開催実績：9月19日、2月26日

区計画PJ（年2回程度）

目的：①第4期区計画の振り返り
②第5期区計画の検討

メンバー：区責任職（業務関係課）、
区社協、ケアプラザ

開催実績：10月7日、1月29日

地区別計画推進会議（各地区）

目的：①第4期地区別計画の振り返り
②第5期地区別計画の検討

メンバー：自治会、地区社協、民生委員、
保健活動推進員等（地区による）

開催実績：地区の状況に応じて年2回程度開催

関係者アンケート、区民意識調査等

対象：連合自治会、民生委員、主任児童委員、PTA、
子育て支援者、障がい当事者団体ほか

実績：各定例会議、連絡会議で依頼

地域住民へのアンケート

目的：地域住民の声を収集し、地区の目標や
取組を検討する素材とするため

実績：全15地区でアンケートを実施

第5期計画の骨子

<第4期計画構成>

【理念】

区民・事業者・行政の協働による
福祉保健のまちづくり
～みんなの力で！もっと素敵に
青葉区ライフ～

【目標】

誰もが担い手であり、受け手である地域社会をつくる

【3つの柱】

- ① 相互理解・支え合い
- ② 生き生き・すこやか
- ③ 場・機会・情報の充実



<第5期計画構成>

めざす姿

誰もが“お互いさま”と思えるまち青葉区

柱1

知る・理解する

取組の視点

《地域の皆さん》

○

《支援機関》

○

柱2

つながる・支え合う

取組の視点

《地域の皆さん》

○

《支援機関》

○

柱3

いきいき・活躍

取組の視点

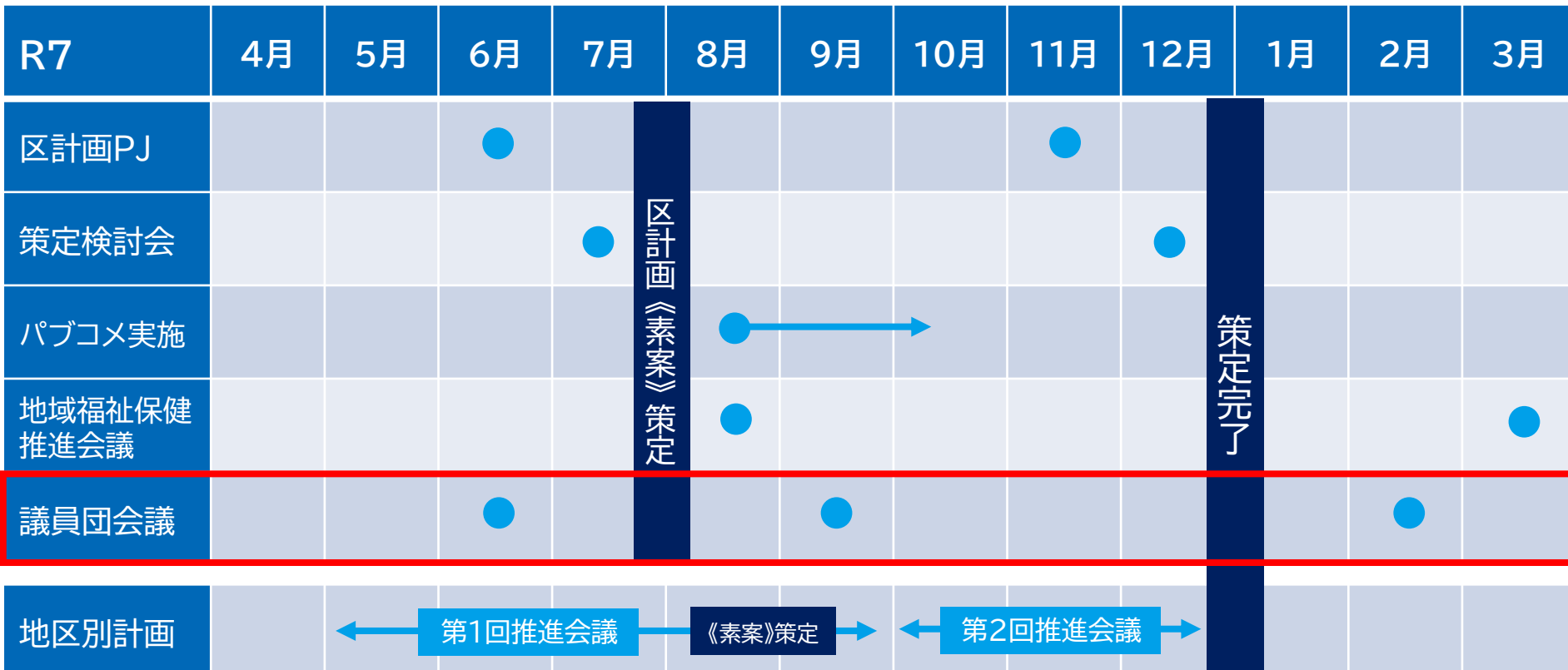
《地域の皆さん》

○

《支援機関》

○

今後の策定スケジュール



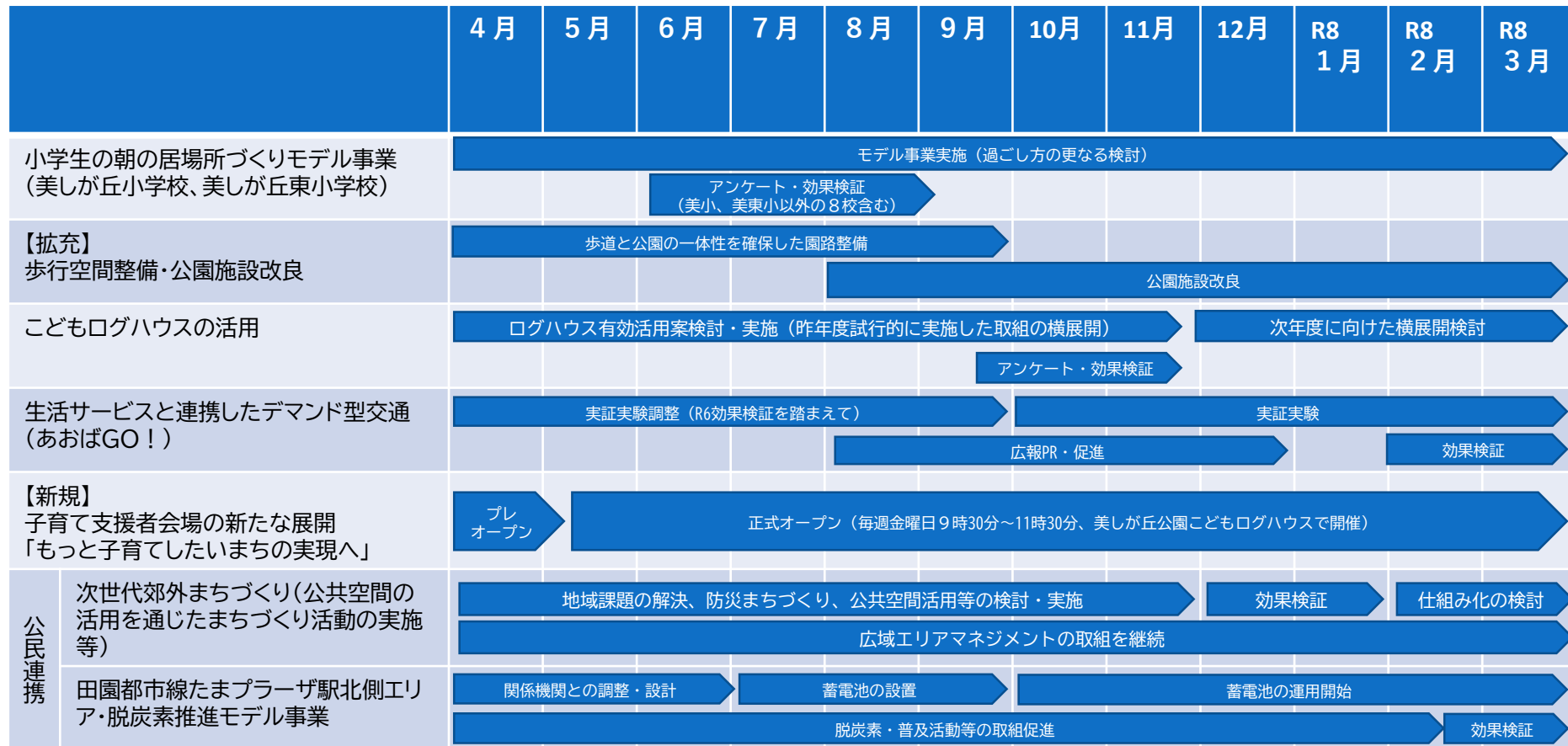
子育てしたいまち推進モデル地区における 取組について（令和7年度）

モデル地区における取組一覧(令和7年度)

| 事業名 | 概要 | 主管局 |
|---|---|------------------------|
| 小学生の朝の居場所づくりモデル事業(美しが丘小学校、美しが丘東小学校) | 6年度に続き、小学校の始業前に、学校施設を活用した居場所を提供し、こども達が安心して過ごせる環境を整えるとともに、保護者の子育てと仕事の両立を支援。6年度の課題を踏まえ、7年度はモデル校を美しが丘地区の2校から市内10校に拡大 | こども青少年局 |
| 【拡充】 歩行空間整備・公園施設改良 | 6年度に整備した歩道部分に加え、美しが丘公園の一部を活用し、公園との一体性を確保した歩行空間を整備。誰もが安全・快適に利用できるよう、美しが丘公園の改良整備。 | みどり環境局 青葉土木事務所 |
| こどもログハウスの活用 | こどもログハウス周囲(屋外)も活用した遊び等の取組について検討中 | みどり環境局 |
| 生活サービスと連携したデマンド型交通(あおばGO!) | 生活と連携したデマンド型交通として、美しが丘を含む3地区で継続して実証実験展開。子育て世代も含めた多世代利用想定 | 都市整備局 |
| 【新規】 子育て支援者会場の新たな展開 「もっと子育てしたいまちの実現へ」 | 子育て支援者会場を増設。会場は美しが丘公園こどもログハウスに決定。毎週金曜日9時30分～11時30分開催。乳幼児を遊ばせながら、気軽に相談できる場を提供。子育て世代同士がつながりを持ち、子育てを学習しあい、地域での孤立を予防 | こども青少年局 青葉区こども家庭支援課 |
| 公民連携 | 次世代郊外まちづくり(公共空間の活用を通じたまちづくり活動の実施等) | 建築局 |
| | 田園都市線たまプラーザ駅北側エリア・脱炭素推進モデル事業 | 脱炭素・GREEN × EXPO 推進局 |

モデル地区における取組スケジュール(令和7年度)

明日をひらく都市
OPEN × PIONEER
YOKOHAMA



(仮称) 恩田町市民の森に関するお知らせ

青葉区恩田町に位置する緑地について、横浜市みどり環境局では地域の皆様との意見交換等も踏まえながら、自然に近い環境の中で散策などを楽しんでいただくための園路整備等を計画しています。今後、次のとおり整備計画を進めていきますので、お知らせします。

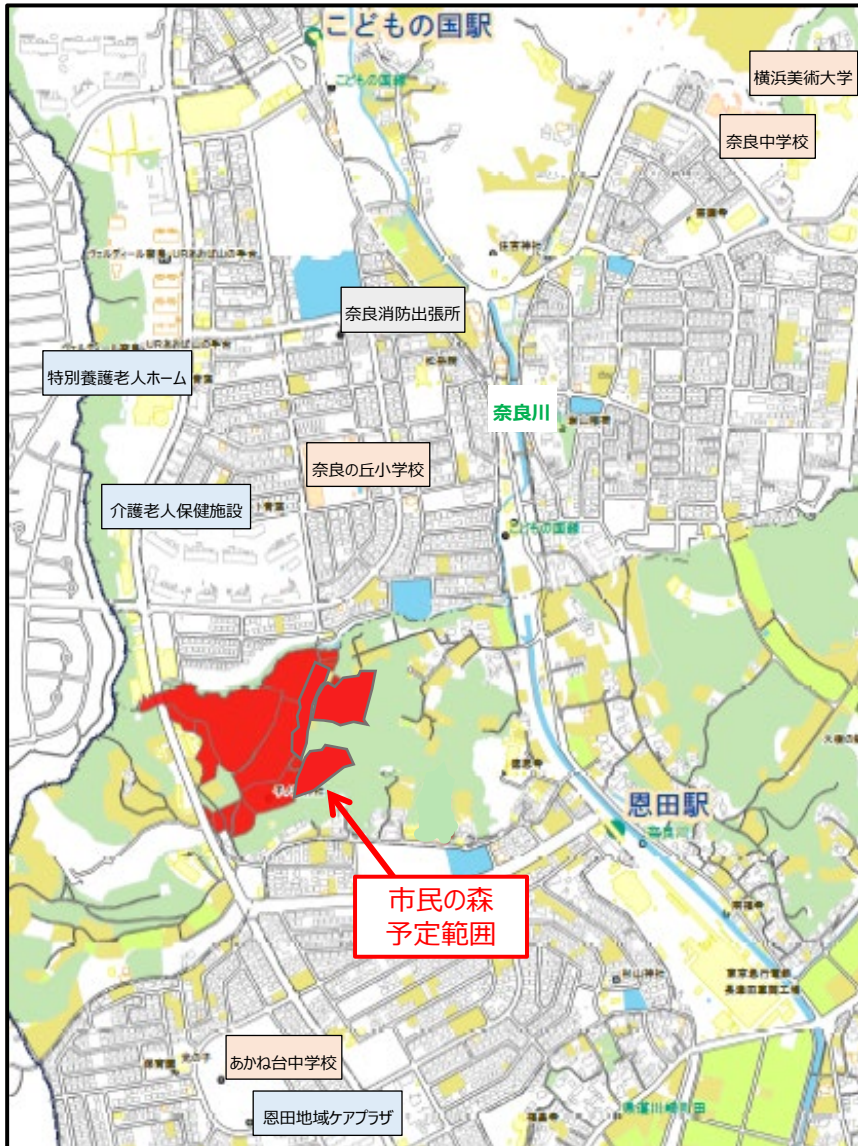
★今後のスケジュール(予定)

令和7年度 地域の皆様との意見交換等及び基本計画

令和8年度 基本・実施設計

令和9年度～ 整備・開園

◆◆◆市民の森予定範囲図(案)◆◆◆



【お問合せ先】 横浜市みどり環境局公園緑地事業課 緑地保全担当
担当：河村(光)、河村(悠) TEL:045-671-3469



青葉警察署管内の情勢について

令和7年6月11日

青葉警察署

045(972)0110

1 防犯関係

(1) 刑法犯認知状況(令和7年4月末・暫定値) (件)

| 青葉区内 | 凶悪犯 | 粗暴犯 | 窃盗犯 | 知能犯 | 風俗犯 | その他 | 合計 |
|------|-----|-----|-----|-----|-----|-----|-----|
| 令和6年 | 3 | 27 | 223 | 39 | 10 | 48 | 350 |
| 令和7年 | 1 | 20 | 212 | 21 | 5 | 26 | 285 |

(2) 主な窃盗犯認知状況(令和7年4月末時点・暫定値) (件)

| 青葉区内 | 空き巣 | 忍込み | 車上ねらい | 自動車盗 | オートバイ盗 | 自転車盗 |
|------|-----|-----|-------|------|--------|------|
| 令和6年 | 7 | 2 | 11 | 11 | 8 | 68 |
| 令和7年 | 8 | 2 | 13 | 9 | 9 | 71 |

(3) 特殊詐欺認知状況(令和7年4月末時点・暫定値) (件)

| 青葉区内 | オレオレ | キャッシュカード 詐欺盗 | 預貯金 | 還付金 | その他 | 総数 | 被害金額 |
|------|------|-----------------|-----|-----|-----|----|----------|
| 令和6年 | 4 | 2 | 3 | 5 | 3 | 17 | 約3,640万円 |
| 令和7年 | 7 | 0 | 3 | 0 | 1 | 11 | 約2,270万円 |

※ 特殊詐欺阻止状況(令和7年4月末時点・暫定値)

金融機関職員、コンビニ店員による阻止事案

5件(前年同期比-13件)

(4) 情報発信

- ・ ピーガールくん安全メールによる注意喚起情報(子供女性への声掛け、その他不審者情報等)の発信(青葉署発信 14件)
- ・ SNS「X」による防犯情報(ニセ警察詐欺に注意、窃盗事件の発生状況等)の発信

(5) 主な取組み(1月~4月)

- ・ 年金支給日に伴う防犯キャンペーン(あざみ野、青葉台駅周辺)
- ・ 管内所在の施設における不審者対応訓練
- ・ 管内学校におけるサイバー教室
- ・ 特殊詐欺阻止功労者に対する感謝状の贈呈(5件5名)

交通事故発生状況【青葉区内】（令和7年5月29日現在）

| | 件 数 | 死 者 数 | 負 傷 者 数 |
|---------|-----|-------|---------|
| 令 和 7 年 | 218 | 1 | 261 |
| 令 和 6 年 | 223 | 0 | 261 |
| 前年同期比 | -5 | +1 | ±0 |

【神奈川県内】（令和7年5月29日現在）

| | 件 数 | 死 者 数 | 負 傷 者 数 |
|---------|-------|-------|---------|
| 令 和 7 年 | 8,194 | 59 | 9,422 |
| 令 和 6 年 | 8,208 | 43 | 9,512 |
| 前年同期比 | -14 | +16 | -90 |

※ 数値にあつては暫定値となります

青葉区内の交通事故の特徴（54警察署）

- ・ 横断歩道横断中の事故が県内2位
- ・ 子供（6歳未満）の交通事故が県内4位
- ・ 高齢者（65歳以上）の交通事故構成率が約34%と高い
- ・ 二輪車の交通事故構成率が約26%と高い



青葉警察署で重点活動方針

- 青葉区内小学校29校（休校中の1校を除く）に対する安全教育の実施
- 二輪車・自転車に対する指導・取締りの実施
- 街角キャンペーン等、関係団体と連携しての広報啓発活動
- SNSの活用
 - ・ 神奈川県警公式アプリ「かながわポリス」内の「スマートチリリンスクール」を開設（小学生以上が対象の自転車の交通ルールが楽しく学べる）
 - ・ 青葉警察署X（旧Twitter）
 - 毎月1回、青葉警察署管内の交通事故状況などを更新している。
 - 区民に知らせたい事があれば、その都度発信している。



青葉警察署管内 交通事故概況(令和7年4月末)

令和7年4月30日(月)現在
本年 120 日目

☆県内の累計件数

| | 件数 | 死者数 | 負傷者数 |
|------|-------|-----|-------|
| 令和7年 | 6,685 | 52 | 7,719 |
| 令和6年 | 6,715 | 32 | 7,809 |
| 増減 | -30 | +20 | -90 |

青葉警察署令和7年交通事故抑止重点推進事項

- 自転車その他の小型モビリティ対策
- 交差点事故防止対策

☆青葉警察署管内の累計件数

| | 件数 | 死者数 | 負傷者数 |
|------|-----|-----|------|
| 令和7年 | 176 | 1 | 215 |
| 令和6年 | 186 | 0 | 218 |
| 増減 | -10 | +1 | -3 |

☆令和7年県内死者数ワースト順位

| 順位 | 所属 | 死者数 | 増減 |
|----|------|-----|----|
| 1 | 保土ヶ谷 | 3 | +3 |
| 1 | 磯子 | 3 | +3 |
| 1 | 川崎臨港 | 3 | +3 |
| 1 | 相模原 | 3 | ±0 |
| 5 | 幸 | 2 | +2 |
| | 青葉 | 1 | +1 |

昨年の交通事故死者
県内 109人
青葉区 1人

他3 茅ヶ崎(+1)

☆当署管内 各関係事故発生状況

| 区分 | 令和7年 | 令和6年 | 前年比 |
|------|-------|-------|-----|
| 高齢者 | 60 | 72 | -12 |
| 構成率 | 34.1% | 38.7% | |
| 子供 | 16 | 9 | +7 |
| 構成率 | 9.1% | 4.8% | |
| 二輪車 | 45 | 49 | -4 |
| 構成率 | 25.6% | 26.3% | |
| 自転車 | 33 | 36 | -3 |
| 構成率 | 18.8% | 19.4% | |
| 横断歩道 | 27 | 17 | +10 |
| 構成率 | 15.3% | 9.1% | |
| その他 | 13 | 14 | -1 |
| 構成率 | 7.4% | 7.5% | |
| 飲酒運転 | 0 | 2 | -2 |
| 構成率 | 0.0% | 1.1% | |

道路横断中

*子供は中学生以下の当事者数(同乗者等を含む)

*横断歩行者事故は人对車両の横断中の事故

☆主要都道府県の交通死者数

| ワースト順位 | 都道府県 | 死者数 | 前年比 |
|--------|------|-----|-----|
| 1 | 神奈川 | 52 | +20 |
| 2 | 東京 | 48 | +1 |
| 3 | 千葉 | 44 | -3 |
| 4 | 埼玉 | 41 | +17 |
| 5 | 大阪 | 37 | +5 |
| 6 | 北海道 | 36 | +13 |
| 7 | 愛知 | 32 | -16 |
| 8 | 兵庫 | 31 | -5 |
| 9 | 茨城 | 30 | +3 |
| 10 | 静岡 | 27 | +3 |
| 10 | 福岡 | 27 | -3 |
| | 全国 | 803 | +32 |

☆県内関係別ワースト順位(県下54署+高速道路等)

| | 発生件数 | | 高齢者 | | 子供 | | 二輪車 | | 自転車 | | 横断歩道横断中 | | |
|---|------|-----|-----|-----|-----|----|-----|-----|------|-----|---------|----|----|
| | 順位 | 件数 | 順位 | 件数 | 順位 | 件数 | 順位 | 件数 | 順位 | 件数 | 順位 | 件数 | |
| 1 | 大和 | 302 | 小田原 | 95 | 大和 | 30 | 旭 | 80 | 高津 | 82 | 大和 | 33 | |
| 2 | 相模原 | 233 | 大和 | 90 | 小田原 | 21 | 大和 | 76 | 相模原 | 80 | 青葉 | 27 | |
| 3 | 茅ヶ崎 | 230 | 茅ヶ崎 | 89 | 藤沢北 | 21 | 茅ヶ崎 | 67 | 茅ヶ崎 | 80 | 戸塚 | 23 | |
| 4 | 小田原 | 225 | 相模原 | 89 | 青葉 | 16 | 藤沢北 | 67 | 大和 | 66 | 藤沢北 | 22 | |
| 5 | 平塚 | 214 | 平塚 | 79 | 相模原 | 15 | 平塚 | 65 | 相模原南 | 64 | 鶴見 | 19 | |
| | 青葉 | 12位 | 176 | 11位 | 60 | 4位 | 16 | 15位 | 45 | 22位 | 33 | 2位 | 27 |

☆当署管内物件交通事故

| | 累計 | 一日平均 |
|----|-------|------|
| 発生 | 1,497 | 12.5 |

※数値については、確定値ではありませんので変更される場合があります。



青葉区議員団会議

令和7年6月11日

青葉区 火災・救急状況

令和7年5月31日(土)現在

| 青葉区内 火災発生状況 | | | | |
|-------------|-------|------|------|------|
| 年 別 | 令和7年 | 令和6年 | 増△減 | |
| 件 数 | 20件 | 12件 | 8件 | |
| 火災種別 | 建 物 | 12件 | 5件 | 7件 |
| | 林 野 | 0件 | 0件 | 0件 |
| | 車 両 | 1件 | 2件 | △ 1件 |
| | 船 舶 | 0件 | 0件 | 0件 |
| | 航 空 機 | 0件 | 0件 | 0件 |
| | そ の 他 | 7件 | 5件 | 2件 |
| 損害 | 焼損床面積 | 307㎡ | 187㎡ | 120㎡ |
| | 死 者 | 2人 | 1人 | 1人 |
| | 焼死等 | 1人 | 1人 | 0人 |
| | 放火自殺 | 1人 | 0人 | 1人 |
| | 負 傷 者 | 5人 | 5人 | 0人 |
| 青葉区内 主な出火原因 | | | | |
| 年別 | 令和7年 | 令和6年 | 増△減 | |
| 1 放火(疑い含む) | 4件 | 5件 | △ 1件 | |
| 2 こんろ | 3件 | 1件 | 2件 | |
| 3 たばこ | 3件 | 1件 | 2件 | |
| 4 ストープ | 2件 | 1件 | 1件 | |
| 5 電気機器 | 2件 | 0件 | 2件 | |

| 青葉区内 救急状況 | | | | |
|-----------|--------|--------|-------|--|
| 年 別 | 令和7年 | 令和6年 | 増△減 | |
| 件 数 | 6,341件 | 6,291件 | 50件 | |
| 急 病 | 4,251件 | 4,298件 | △ 47件 | |
| 交 通 事 故 | 273件 | 243件 | 30件 | |
| 一 般 負 傷 | 1,213件 | 1,233件 | △ 20件 | |
| そ の 他 | 604件 | 517件 | 87件 | |

| 行政区別 火災発生状況 | | | | |
|-------------|------|------|------|--|
| 年 別 | 令和7年 | 令和6年 | 増△減 | |
| 合 計 | 349件 | 283件 | 66件 | |
| 鶴見 | 28件 | 17件 | 11件 | |
| 神奈川 | 19件 | 19件 | 0件 | |
| 西 | 9件 | 14件 | △ 5件 | |
| 中 | 41件 | 41件 | 0件 | |
| 南 | 21件 | 17件 | 4件 | |
| 港南 | 13件 | 11件 | 2件 | |
| 保土ヶ谷 | 17件 | 13件 | 4件 | |
| 旭 | 19件 | 15件 | 4件 | |
| 磯子 | 19件 | 8件 | 11件 | |
| 金沢 | 20件 | 19件 | 1件 | |
| 港北 | 37件 | 28件 | 9件 | |
| 緑 | 18件 | 9件 | 9件 | |
| 青葉 | 20件 | 12件 | 8件 | |
| 都筑 | 18件 | 6件 | 12件 | |
| 戸塚 | 23件 | 21件 | 2件 | |
| 栄 | 5件 | 9件 | △ 4件 | |
| 泉 | 14件 | 17件 | △ 3件 | |
| 瀬谷 | 8件 | 7件 | 1件 | |

※本年数値は速報のため、変更することがあります。

| 横浜市内 火災発生状況 | | | | |
|-------------|-------|--------|--------|--------|
| 年 別 | 令和7年 | 令和6年 | 増△減 | |
| 件 数 | 349件 | 283件 | 66件 | |
| 火災種別 | 建 物 | 224件 | 200件 | 24件 |
| | 林 野 | 0件 | 0件 | 0件 |
| | 車 両 | 20件 | 26件 | △ 6件 |
| | 船 舶 | 0件 | 0件 | 0件 |
| | 航 空 機 | 0件 | 0件 | 0件 |
| | そ の 他 | 105件 | 57件 | 48件 |
| 損害 | 焼損床面積 | 2,586㎡ | 3,181㎡ | △ 595㎡ |
| | 死 者 | 13人 | 16人 | △ 3人 |
| | 焼死等 | 11人 | 15人 | △ 4人 |
| | 放火自殺 | 2人 | 1人 | 1人 |
| | 負 傷 者 | 51人 | 56人 | △ 5人 |
| 横浜市内 主な出火原因 | | | | |
| 年別 | 令和7年 | 令和6年 | 増△減 | |
| 1 放火(疑い含む) | 71件 | 40件 | 31件 | |
| 2 たばこ | 62件 | 49件 | 13件 | |
| 3 こんろ | 41件 | 37件 | 4件 | |
| 4 電気機器 | 30件 | 28件 | 2件 | |
| 5 配線器具 | 16件 | 13件 | 3件 | |

| 横浜市内 救急状況 | | | | |
|-----------|----------|----------|----------|--|
| 年 別 | 令和7年 | 令和6年 | 増△減 | |
| 件 数 | 100,689件 | 103,047件 | △ 2,358件 | |
| 急 病 | 70,425件 | 72,615件 | △ 2,190件 | |
| 交 通 事 故 | 3,508件 | 3,626件 | △ 118件 | |
| 一 般 負 傷 | 18,403件 | 19,025件 | △ 622件 | |
| そ の 他 | 8,353件 | 7,781件 | 572件 | |


| 行政区別 救急状況 | | | | |
|-----------|--------|--------|--------|--|
| 年 別 | 令和7年 | 令和6年 | 増△減 | |
| 鶴見 | 7,414件 | 7,486件 | △ 72件 | |
| 神奈川 | 6,318件 | 6,394件 | △ 76件 | |
| 西 | 4,382件 | 4,263件 | 119件 | |
| 中 | 7,179件 | 7,367件 | △ 188件 | |
| 南 | 6,333件 | 6,169件 | 164件 | |
| 港南 | 6,151件 | 6,241件 | △ 90件 | |
| 保土ヶ谷 | 5,163件 | 5,613件 | △ 450件 | |
| 旭 | 6,501件 | 6,916件 | △ 415件 | |
| 磯子 | 4,467件 | 4,723件 | △ 256件 | |
| 金沢 | 5,396件 | 5,457件 | △ 61件 | |
| 港北 | 8,112件 | 8,163件 | △ 51件 | |
| 緑 | 4,589件 | 4,781件 | △ 192件 | |
| 青葉 | 6,341件 | 6,291件 | 50件 | |
| 都筑 | 4,355件 | 4,441件 | △ 86件 | |
| 戸塚 | 7,282件 | 7,612件 | △ 330件 | |
| 栄 | 3,230件 | 3,304件 | △ 74件 | |
| 泉 | 4,154件 | 4,231件 | △ 77件 | |
| 瀬谷 | 3,302件 | 3,573件 | △ 271件 | |
| 市外 | 17件 | 22件 | △ 5件 | |

横浜市青葉消防署

横浜市人口ニュース No.1185(令和7年5月1日現在)

横浜市政策経営局総務部統計情報課 TEL(045)671-4201

人口総数 3,774,447 人

対前月比 +5,297 人 
対前年同月比 +1,397 人 

世帯総数 1,834,488 世帯

※令和2年国勢調査結果(確定値)を基礎とし、住民基本台帳法及び戸籍法の定める届出等の増減を加減して、毎月1日現在の推計人口として算出しています。

1 横浜市の世帯数と人口

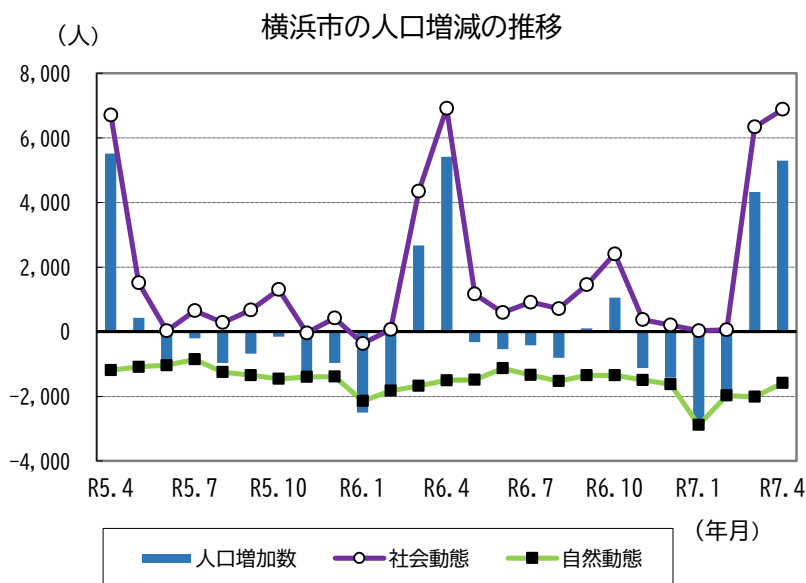
令和7年5月1日現在推計

| 区 分 | 世 帯 数 | 人 口 | | | 1世帯 当たり 人 員 | 面 積 (km ²) | 人 口 密 度 (人/km ²) | 届出による 前月比増減 | | 前年同月 比の増減 |
|-------|-----------|-----------|-----------|-----------|-------------------|---------------------------|------------------------------------|----------------|-------|--------------|
| | | 総 数 | 男 | 女 | | | | 世帯数 | 人 口 | |
| 横浜市 | 1,834,488 | 3,774,447 | 1,860,123 | 1,914,324 | 2.06 | 438.23 | 8,613 | 6,510 | 5,297 | 1,397 |
| 鶴見区 | 152,797 | 298,475 | 154,141 | 144,334 | 1.95 | 33.21 | 8,988 | 529 | 477 | 1,377 |
| 神奈川区 | 138,154 | 253,041 | 128,736 | 124,305 | 1.83 | 23.73 | 10,663 | 815 | 799 | 2,007 |
| 西区 | 61,237 | 108,240 | 54,721 | 53,519 | 1.77 | 7.03 | 15,397 | 383 | 421 | 1,436 |
| 中区 | 90,468 | 154,145 | 78,243 | 75,902 | 1.70 | 22.01 | 7,003 | 676 | 712 | 1,407 |
| 南区 | 110,516 | 200,121 | 99,610 | 100,511 | 1.81 | 12.65 | 15,820 | 507 | 478 | 462 |
| 港南区 | 98,127 | 211,531 | 102,623 | 108,908 | 2.16 | 19.90 | 10,630 | 191 | 68 | -1,423 |
| 保土ヶ谷区 | 102,897 | 205,732 | 100,775 | 104,957 | 2.00 | 21.93 | 9,381 | 510 | 449 | -171 |
| 旭区 | 109,648 | 240,202 | 115,367 | 124,835 | 2.19 | 32.73 | 7,339 | 159 | 1 | -907 |
| 磯子区 | 80,853 | 164,419 | 80,858 | 83,561 | 2.03 | 19.02 | 8,645 | 196 | 124 | -435 |
| 金沢区 | 91,415 | 192,870 | 93,512 | 99,358 | 2.11 | 30.95 | 6,232 | 221 | 63 | -1,337 |
| 港北区 | 185,775 | 367,260 | 183,033 | 184,227 | 1.98 | 31.40 | 11,696 | 720 | 686 | 2,573 |
| 緑区 | 83,110 | 182,538 | 89,512 | 93,026 | 2.20 | 25.51 | 7,156 | 181 | 118 | -279 |
| 青葉区 | 137,638 | 307,812 | 148,052 | 159,760 | 2.24 | 35.22 | 8,740 | 483 | 521 | -734 |
| 都筑区 | 89,948 | 214,538 | 104,633 | 109,905 | 2.39 | 27.87 | 7,698 | 110 | -42 | -501 |
| 戸塚区 | 126,817 | 281,891 | 137,107 | 144,784 | 2.22 | 35.79 | 7,876 | 284 | 115 | -891 |
| 栄区 | 55,096 | 120,208 | 58,275 | 61,933 | 2.18 | 18.52 | 6,491 | 374 | 274 | -790 |
| 泉区 | 65,142 | 150,360 | 72,595 | 77,765 | 2.31 | 23.58 | 6,377 | 80 | 45 | -191 |
| 瀬谷区 | 54,850 | 121,064 | 58,330 | 62,734 | 2.21 | 17.17 | 7,051 | 91 | -12 | -206 |

* 面積は、国土地理院の「全国都道府県市区町村別面積調」(令和7年1月1日時点)を使用しています。

2 世帯数及び人口の推移

| 区 分 | 世 帯 数 | 人 口 |
|-----------|-----------|-----------|
| 2年10月1日 | 1,753,081 | 3,777,491 |
| 3年10月1日 | 1,767,218 | 3,775,352 |
| 4年10月1日 | 1,781,879 | 3,771,961 |
| 5年10月1日 | 1,799,480 | 3,771,766 |
| 6年10月1日 | 1,817,762 | 3,771,063 |
| 直近12か月の推移 | | |
| 6年5月1日 | 1,813,835 | 3,773,050 |
| 6年6月1日 | 1,814,803 | 3,772,726 |
| 6年7月1日 | 1,815,909 | 3,772,190 |
| 6年8月1日 | 1,816,409 | 3,771,769 |
| 6年9月1日 | 1,816,480 | 3,770,960 |
| 6年10月1日 | 1,817,762 | 3,771,063 |
| 6年11月1日 | 1,819,775 | 3,772,123 |
| 6年12月1日 | 1,819,632 | 3,771,005 |
| 7年1月1日 | 1,819,315 | 3,769,584 |
| 7年2月1日 | 1,818,320 | 3,766,732 |
| 7年3月1日 | 1,818,337 | 3,764,821 |
| 7年4月1日 | 1,827,978 | 3,769,150 |
| 7年5月1日 | 1,834,488 | 3,774,447 |



3 前月中の人口動態（行政区別）

令和7年4月中

| 区 分 | 社 会 動 態 | | | | | | | | 自 然 動 態 | | | 人 口 増 減 |
|-------|---------|--------|-------|---------|-------|-----|-------|---------|---------|-------|---------|---------|
| | 市 外 移 動 | | | 市 内 移 動 | | | そ の 他 | 社 会 増 減 | 出 生 | 死 亡 | 自 然 増 減 | |
| | 転 入 | 転 出 | 増 減 | 転 入 | 転 出 | 増 減 | | | | | | |
| 横浜市 | 19,569 | 12,748 | 6,821 | 6,103 | 6,103 | 0 | 62 | 6,883 | 1,797 | 3,383 | -1,586 | 5,297 |
| 男 | 10,822 | 7,205 | 3,617 | 3,111 | 3,111 | 0 | 34 | 3,651 | 922 | 1,836 | -914 | 2,737 |
| 女 | 8,747 | 5,543 | 3,204 | 2,992 | 2,992 | 0 | 28 | 3,232 | 875 | 1,547 | -672 | 2,560 |
| 鶴見区 | 1,879 | 1,238 | 641 | 354 | 414 | -60 | -10 | 571 | 137 | 231 | -94 | 477 |
| 神奈川区 | 1,934 | 1,067 | 867 | 543 | 554 | -11 | 7 | 863 | 128 | 192 | -64 | 799 |
| 西区 | 982 | 500 | 482 | 301 | 352 | -51 | -4 | 427 | 58 | 64 | -6 | 421 |
| 中区 | 1,539 | 702 | 837 | 456 | 454 | 2 | -19 | 820 | 67 | 175 | -108 | 712 |
| 南区 | 1,326 | 663 | 663 | 499 | 549 | -50 | -11 | 602 | 84 | 208 | -124 | 478 |
| 港南区 | 755 | 553 | 202 | 327 | 329 | -2 | 10 | 210 | 85 | 227 | -142 | 68 |
| 保土ヶ谷区 | 1,105 | 607 | 498 | 394 | 374 | 20 | 18 | 536 | 115 | 202 | -87 | 449 |
| 旭区 | 665 | 539 | 126 | 366 | 321 | 45 | 6 | 177 | 96 | 272 | -176 | 1 |
| 磯子区 | 653 | 476 | 177 | 324 | 297 | 27 | 13 | 217 | 67 | 160 | -93 | 124 |
| 金沢区 | 819 | 594 | 225 | 210 | 246 | -36 | 3 | 192 | 77 | 206 | -129 | 63 |
| 港北区 | 2,260 | 1,494 | 766 | 505 | 565 | -60 | 26 | 732 | 227 | 273 | -46 | 686 |
| 緑区 | 673 | 493 | 180 | 301 | 261 | 40 | -1 | 219 | 81 | 182 | -101 | 118 |
| 青葉区 | 1,707 | 1,211 | 496 | 329 | 251 | 78 | 3 | 577 | 155 | 211 | -56 | 521 |
| 都筑区 | 893 | 835 | 58 | 281 | 337 | -56 | 11 | 13 | 86 | 141 | -55 | -42 |
| 戸塚区 | 986 | 796 | 190 | 318 | 311 | 7 | 0 | 197 | 150 | 232 | -82 | 115 |
| 栄区 | 623 | 312 | 311 | 200 | 170 | 30 | 6 | 347 | 54 | 127 | -73 | 274 |
| 泉区 | 419 | 331 | 88 | 218 | 188 | 30 | 4 | 122 | 66 | 143 | -77 | 45 |
| 瀬谷区 | 351 | 337 | 14 | 177 | 130 | 47 | 0 | 61 | 64 | 137 | -73 | -12 |

※「その他」は、職権による記載と削除等です。

4 年次別人口動態

| 区 分 | 社 会 動 態 | | | | | | | | 自 然 動 態 | | | 人 口 増 減 |
|--------|---------|---------|--------|---------|--------|-----|-------|---------|---------|--------|---------|---------|
| | 市 外 移 動 | | | 市 内 移 動 | | | そ の 他 | 社 会 増 減 | 出 生 | 死 亡 | 自 然 増 減 | |
| | 転 入 | 転 出 | 増 減 | 転 入 | 転 出 | 増 減 | | | | | | |
| 令和3年中 | 139,021 | 131,362 | 7,659 | 70,660 | 70,628 | 32 | -491 | 7,200 | 24,876 | 36,333 | -11,457 | -4,257 |
| 4 | 148,132 | 135,172 | 12,960 | 67,236 | 67,210 | 26 | 319 | 13,305 | 23,785 | 39,524 | -15,739 | -2,434 |
| 5 | 149,213 | 133,972 | 15,241 | 67,131 | 67,112 | 19 | 857 | 16,117 | 22,954 | 39,446 | -16,492 | -375 |
| 6 | 151,791 | 134,061 | 17,730 | 65,149 | 65,137 | 12 | 1,060 | 18,802 | 22,137 | 40,575 | -18,438 | 364 |
| 7年1-4月 | 68,062 | 55,016 | 13,046 | 23,514 | 23,508 | 6 | 265 | 13,317 | 6,733 | 15,187 | -8,454 | 4,863 |
| 6年1-4月 | 66,337 | 55,824 | 10,513 | 22,494 | 22,492 | 2 | 452 | 10,967 | 7,025 | 14,162 | -7,137 | 3,830 |

** 統計情報課からのお知らせ **

● 統計メールマガジン<はまめる>

毎月、横浜市の人口をはじめとした統計情報をお届けします。

<https://ml.city.yokohama.lg.jp/sympa/info/stat-ml>



● 横浜市LINE公式アカウント

人口ニュースをLINEで提供します。友だち登録後、受信設定で、「お知らせ」の配信登録をお願いします。

<https://lin.ee/4J65IPa>



● SmartNews「横浜市チャンネル」

人口ニュースをSmartNewsで提供します。「横浜市チャンネル」の追加をお願いします。

<https://www.city.yokohama.lg.jp/city-info/koho-kocho/koho/sns/other/smartnews.html>



● X「横浜市広報」

人口ニュースをXで提供します。アカウントのフォロー、リポストやいいねをお願いします。

https://x.com/yokohama_koho

