

令和 6 年 2 月 青葉区議員団会議

次 第

日時：令和 6 年 2 月 5 日（月）14 時 30 分～
（青葉区役所 4 階会議室及び Web 会議）

議長 おさかべ さやか 議員

報告事項

- ・青葉区美しが丘公園周辺エリアにおける「子育てしたいまち推進モデル地区」の取組について
（資料 1） 【政策局政策課】
- ・青葉区制 30 周年について（資料 2） 【区政推進課】

その他

- ・青葉警察署管内の情勢について（資料 3） 【青葉警察署】
- ・青葉区火災・救急状況（令和 6 年 1 月 25 日現在）（資料 4） 【青葉消防署】

資料配付

- ・横浜市人口ニュース（令和 6 年 1 月 1 日現在）（資料 5）

青葉区美しが丘公園周辺エリアにおける 「子育てしたいまち推進モデル地区」の取組について

政策局政策課

1 趣旨

中期計画の基本戦略「子育てしたいまち 次世代を共に育むまち ヨコハマ」の推進のため、
同戦略の実現に係る各局事業を政策局で束ね、面的に展開する「子育てしたいまち推進モデル地区」の取組を
青葉区美しが丘公園周辺エリアで行います。



子育て施策だけでなく、様々な施策の相乗効果を発揮することで、
子育て世代の皆様へ、「子育てしたいまち」「次世代を共に育むまち」を実感していただけるようにします。



明日をひらく都市
OPEN × PIONEER
YOKOHAMA

2 モデル地区について

「子育てしたいまち」の実感を通じて、子育て世代の転入促進を促すことを目指しており、R6予算の特徴である「子育て支援」と「都市の持続可能性」という2点を踏まえ、

- ①全市の中で子どもの数が多い区
- ②子育て世代に係る資源が多いエリア
- ③脱炭素化等の動きが活発であること

の3つの条件を満たすエリアにおいて、モデル的に取り組むこととしました。

青葉区美しが丘公園周辺エリア

保育園や幼稚園、学校、公園に加え、商業施設、戸建て住宅、集合住宅、地域を育む事業者の皆様等、まちづくりにおける重要な要素が集積しています。

また、次世代郊外まちづくりの取組、横浜版脱炭素化モデル事業の対象地区であるなど、都市の持続可能性を高める取組も進んでいます。

明日をひらく都市
OPEN × PIONEER
YOKOHAMA



3 令和6年度の実施内容

放課後施策

- ・小学校始業前の朝の居場所づくり
- ・夏休み期間中の昼食提供



地域交通

子育て世帯の負担軽減（子供の習い事の送迎の負担軽減、買い物における負担軽減等）



歩行空間の整備

誰もが安全・快適に通行できる歩行空間の整備



脱炭素のまちづくり

地域や民間企業等と進める、脱炭素化に関する普及啓発（創エネ見える化、イベント実施）等及び子育て世代が活躍するまちづくり

「公園のまち ヨコハマ」の推進

- ・遊具、ログハウスの更なる活用
- ・受動喫煙対策の実施



明日をひらく都市
OPEN × PIONEER
YOKOHAMA



※イメージ図です。

モデル地区として様々な施策を展開し、その効果を測定していくなかで、より市民の皆様から求められ、基本戦略の実現に向けて効果的な取組を検証し、他地域における施策展開につなげます。

資料 2

青葉区制30周年について



目次

1. はじめに
2. これまでの経過と今後の予定
3. 青葉区制30周年記念事業実行委員会とは
4. 相関図
5. 区制30周年のキャッチフレーズ
6. ロゴマークについて
7. 主な事業
8. 区制30周年の広報
9. 区制30周年の協賛
10. 今後の主なスケジュール

※ 4月以降の事業については、予算編成中につき、確定したものではないです。

1 はじめに

- ◇平成6年11月6日に緑区・港北区から分区
- ◇令和6年は区制30周年



区制30周年を契機に

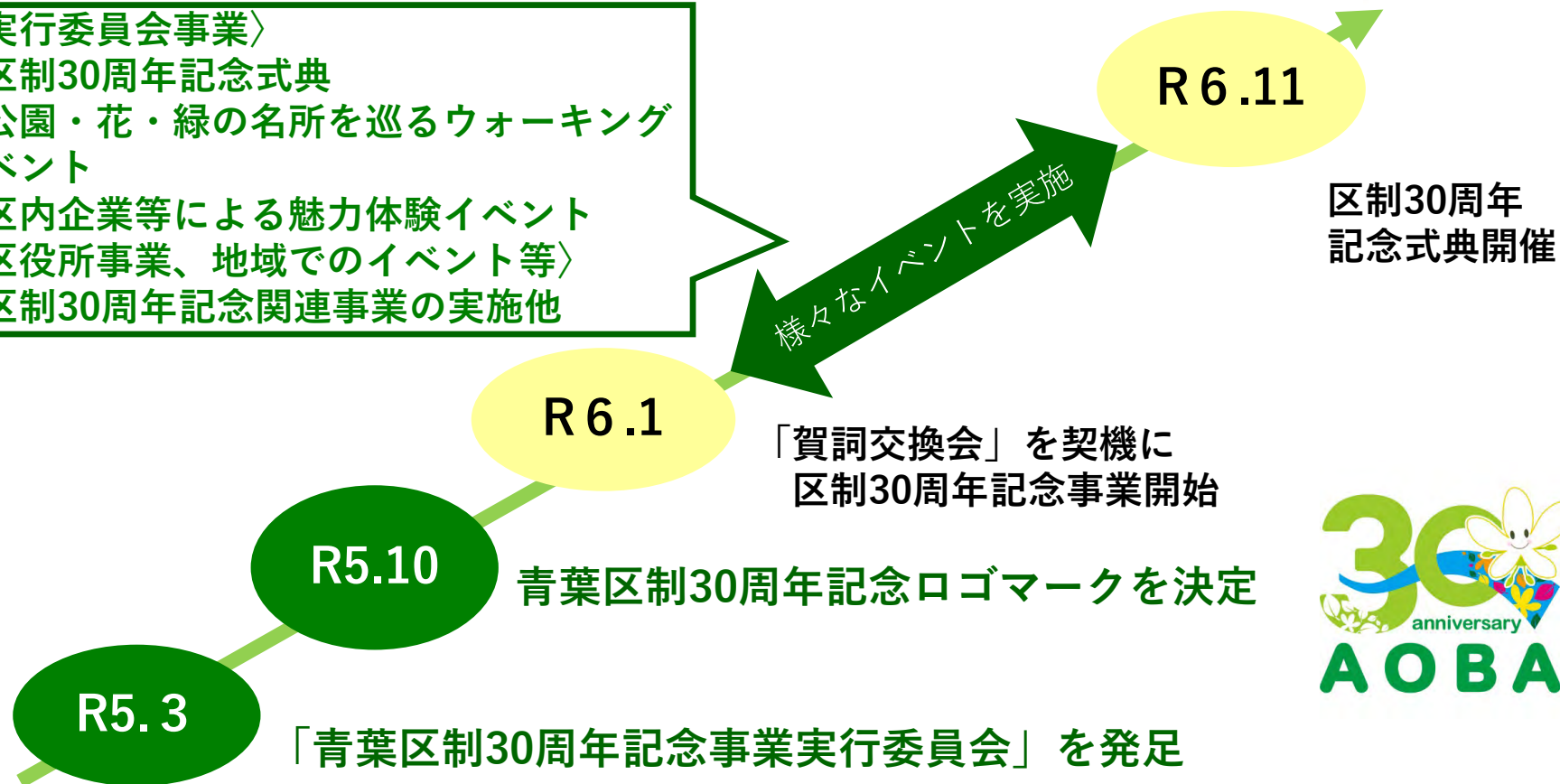
- ◇あらゆる世代の区民の皆様に
“ふるさと意識”や“地域の絆”
を深めていただきたい。



2 これまでの経過と今後の予定

〈実行委員会事業〉

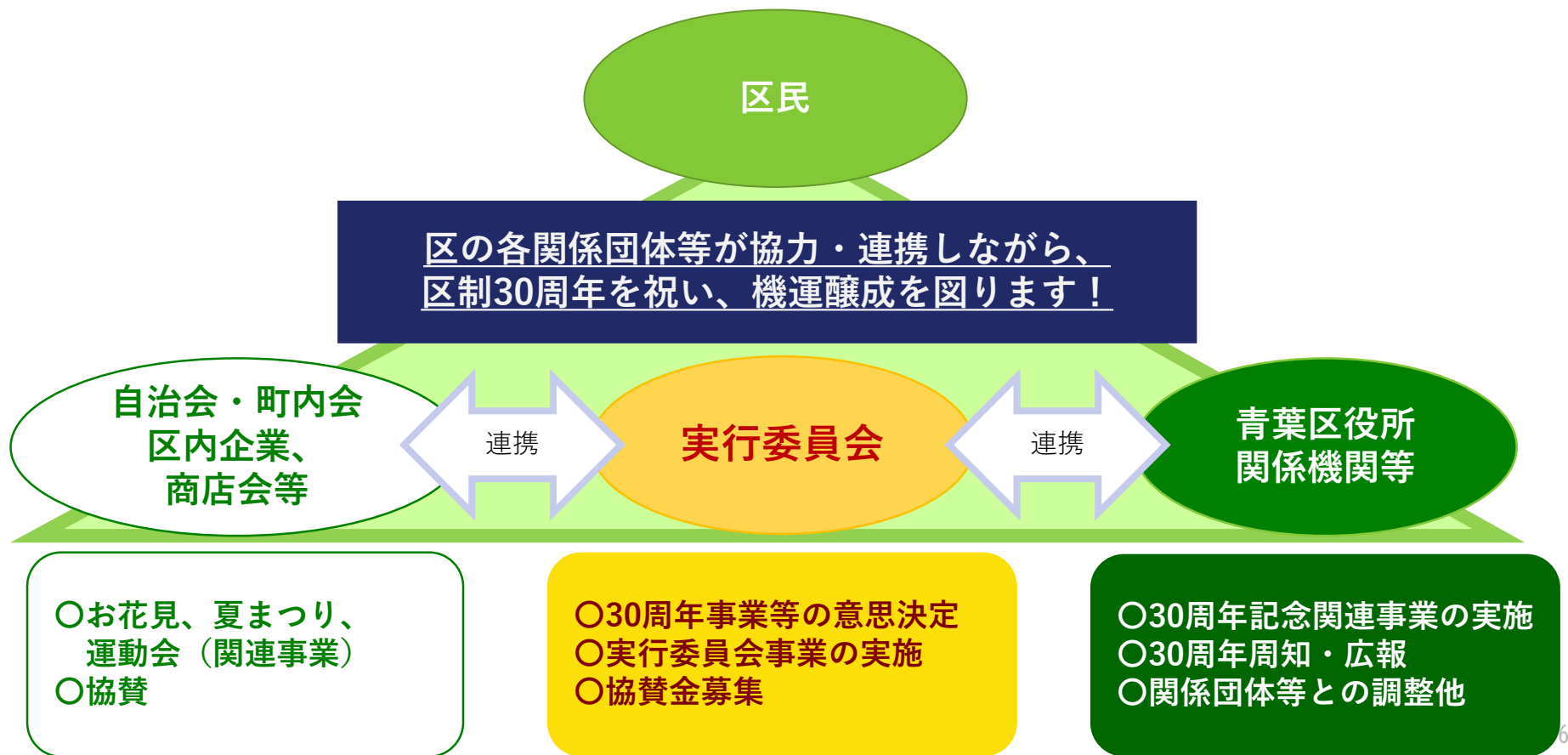
- 区制30周年記念式典
- 公園・花・緑の名所を巡るウォーキングイベント
- 区内企業等による魅力体験イベント
〈区役所事業、地域でのイベント等〉
- 区制30周年記念関連事業の実施他



3 青葉区制30周年記念事業実行委員会とは

- ・ 青葉ふるさと協議会の発意に基づき、令和5年3月20日に発足
- ・ 地区連合自治会町内会長をはじめ、スポーツ・青少年育成・医療・福祉・経済などの各種団体の代表者で構成

4 相関図



5 区制30周年のキャッチフレーズ

「未来へつなごう 青葉の魅力」

※令和5年3月 実行委員会で決定

＜キャッチフレーズに込めた思い＞

青葉区がこれからも「住みつづけたい・住みたいまち」であるために、これまで区民の皆様が紡いできた青葉区の魅力を未来へつなぐ区制30周年としたい。

そしてあらゆる世代の皆様が“ふるさと”や“地域の絆”を感じ、ずっと住みつづけ、また活躍できる青葉区であり続けられるよう、思いを込めました。



6 ロゴマークについて

- 令和5年7月 横浜美術大学の学生が制作
3案から区民投票開始
- 令和5年10月 ロゴマーク決定



<コンセプト>

青葉区に吹く「新しい風」をテーマに、爽やかな青葉と賑やかなお祝いの雰囲気をカラフルに表現!!

7 主な事業①（実行委員会主催の30周年事業）

青葉区制30周年記念式典

日時：令和6年11月4日（月・振替休日）

午後2時頃から2時間程度

場所：青葉公会堂 講堂

内容：記念式典及び
演奏会や講演会（予定）



▲区制20周年記念式典時の様子

7 主な事業①（実行委員会主催の30周年事業）

公園・花・緑の名所を巡るウォーキングイベント

概要：公園の花や緑をはじめとした区内の魅力スポットを
巡るウォーキングイベント

回数：合計4回開催予定（令和6年 3月、5月、6月、11月予定）


第1回実施概要

実施日：3月27日（水）午前

エリア：市ヶ尾町周辺

定員：50名

見所：桜、アート



▲市ヶ尾第三公園の桜

7 主な事業①（実行委員会主催の30周年事業）

青葉区制 30 周年魅力体験イベント

概要：区内事業者の施設の見学や業務などを
体験するイベント（企業等から企画を募り実施）

期間：令和6年5月1日から11月30日まで



▲業務体験（イメージ）

その他（出張！なんでも鑑定団）

概要：テレビ番組 「開運！なんでも鑑定団」の出張鑑定
収録時期：令和6年秋頃 場所：青葉公会堂



7 主な事業②（区役所主催の30周年事業）

横浜ビー・コルセアーズ区民観戦企画

概要：区内在住の小学生親子を対象に、優待特別割引価格で試合に招待

時期：3月20日、12月（予定）



河村勇輝選手
©B-CORSAIRS

「よこはま青葉の歴史を歩く～7つの探訪コース～」 発行・販売

概要：歴史・文化財など、青葉区の魅力を再発見できるガイドブックを作成、販売

販売開始時期：6月



市ヶ尾横穴古墳群
(横浜市教育委員会提供)

夢の「なしかちゃん」便 ～タイムカプセル2024～

概要：青葉区制15周年事業でお預かりした、

保護者から15年後の児童への手紙（541通）を返送

実施時期：10～11月



※上記以外の区役所主催の関連事業は最終ページに記載あり

7 主な事業②（地域主催の30周年事業）

事業・イベント例

お花見、夏まつり、運動会、
青葉区民まつり、青葉区民マラソン大会、
青葉区民芸術祭、健康フェスティバル など



30周年記念関連事業・イベントとして、地域全体の機運醸成を図ります！



8 区制30周年の広報

様々な広報媒体を活用し、区制30周年記念の機運醸成を図ります！

広報よこはま（青葉区版）

青葉区WEB
（30周年記念特設ページ）

青葉区公式X（旧Twitter）

あおバリューTV
from 丘の横浜

あおバリューRadio



青葉区制30周年記念番組（2～3月放送）
～未来へのメッセージ～



区制30周年と同じ年に創立50周年を迎える榎が丘小学校児童の皆さんや区民の皆さんが思い描く青葉区の未来についてリポート


8 区制30周年の広報

様々な広報グッズ等を活用し、区制30周年記念の機運醸成を図ります！



8 区制30周年の広報


様々な広報グッズ等を活用し、区制30周年記念の機運醸成を図ります！



シール



キーホルダー



ボールペン

9 区制30周年の協賛

協賛金の募集

◇ご協賛いただける区民・企業・団体の皆様からの協賛金を募集

募集期間：令和5年11月20日（月）から令和6年8月30日（金）まで

協賛金額：一口 5,000円（上限なし）

主な協賛特典：ピンバッジ（1口につき5個まで）贈呈（希望者）

区Webサイト、区役所1階に協賛者名掲出（希望者）



（ピンバッジ）

10 今後の主なスケジュール

賀詞交換会



区制30周年記念式典



横浜ビー・コルセアーズ区民観戦



よこはま青葉の歴史を歩く～7つの探訪
コース～発行・販売



夢の「なしちゃん」便～タイムカプセル
2024～



区役所での冠事業

区役所で実施する一部のイベントを30周年記念事業として実施

ウォーキングイベント



魅力体験イベント

区内企業・関係機関等による体験型イベントの実施



地域等での冠事業・イベント

地域でのイベント等で30周年記念関連事業を実施

参考 区役所主催の主な30周年関連事業一覧

事業名	内 容	実施時期
食育推進普及啓発事業	区制30周年記念食育講演会	6 月
ウォーキング普及啓発事業	区制30周年記念ウォーキングイベント	9～10月
こどもの育ち応援事業	区制30周年記念講演会	9～12月
地域での読書活動推進事業	区制30周年記念読書講演会	9～12月
30周年記念Aonicoプロジェクト	区制30周年記念講演会 こどもたちの制作作品・花種の配布	9～12月 未定
区民サービス向上事業	人権啓発講演会	10～12月
あおば地域サポート事業	青葉みらいづくり大学校	10～1 月
あおば地産地消推進事業	区制30周年拡大版あおばマルシェ	11月
食品衛生普及啓発事業	区制30周年記念食品衛生パネル展	11月
動物の適正飼育推進事業	区制30周年記念ペットマナーパネル 啓発講習会	11月 11月
青葉6大学連携事業	区制30周年イベント	11～12月
地域スポーツ振興事業	青葉区民ボッチャ大会	12月
農あるまちづくり推進事業	都市農業の魅力発信 農産物の直売等	通年 未定



青葉警察署管内の情勢について

令和 6 年 2 月 5 日
青葉警察署
045 (972) 0110

1 防犯関係

(1) 刑法犯認知状況 (令和 5 年中・暫定値) (件)

青葉区内	凶悪犯	粗暴犯	窃盗犯	知能犯	風俗犯	その他	合 計
令和 4 年	4	46	611	81	12	98	852
令和 5 年	7	47	621	79	16	123	893

(2) 主な窃盗犯認知状況 (令和 5 年中・暫定値) (件)

青葉区内	空き巣	忍び込み	車上ねらい	自動車盗	オートバイ盗	自転車盗
令和 4 年	30	23	19	4	33	171
令和 5 年	20	19	27	18	27	187

(3) 特殊詐欺認知状況 (令和 5 年中・暫定値)

青葉区内	オレオレ	キャッシュカード 詐欺盗	預貯金	還付金	その他	総数	被害金額
令和 4 年	23件	3件	3件	41件	0件	70件	約 1 億 2,700 万円
令和 5 年	9件	5件	13件	29件	4件	60件	約 1 億 6,400 万円

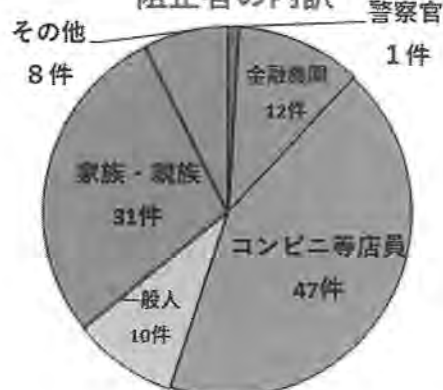
※ 特殊詐欺阻止状況 (令和 5 年中・暫定値)

警察官、金融機関職員、コンビニ店員、家族等による阻止事案
109件 (前年同期比+12件、県下 2 位)

阻止時の手口



阻止者の内訳



(4) 主な取組み (9 月～12 月)

- ・ タクシー事業者と連携した車内等への特殊詐欺啓発チラシ等の掲示 (9 月 7 日)
- ・ AV 出演被害防止・救済法違反事件の検挙 (9 月 19 日)
- ・ 安全安心まちづくり旬間 (10 月 11 日～同月 20 日)
- ・ ヤクルトミル見る隊への特殊詐欺防止啓蒙活動の委任 (10 月 12 日)
- ・ 年末年始特別警戒の実施 (12 月 15 日～令和 6 年 1 月 3 日)
- ・ 歯科医師会・薬剤師会との地域安全に関する三者協定の締結 (12 月 21 日)

資 料	青 葉 警 察 署 管 内 の 情 勢 に つ い て	令和6年2月5日
-----	-----------------------------	----------

交通事故発生状況（令和5年中）

【青葉区内】

	件 数	死者数	負傷者数
令和5年	600	0	706
令和4年	543	1	625
前年同期比	+57	-1	+81

【神奈川県内】

	件 数	死者数	負傷者数
令和5年	21,869	115	25,611
令和4年	21,098	113	24,382
前年同期比	+771	+2	+1,229

※ 数値については暫定値となります

1 青葉警察署管内の交通事故の特徴

(1) 横断歩道横断中の事故

昨年の管内の横断歩道横断中の事故の発生件数は、91件で県内54警察署のうち72件の大和に次ぎワースト1位だった。

横断歩道横断中は歩行者用信号機が青色灯火でも、信号無視する車両や右左折する車両が横断歩道の確認を怠るからこそ事故が起きるので、受傷事故を防止するために、歩行者も左右の安全を確認してから横断歩道を横断してください。

(2) 各関係事故発生状況について

昨年は一昨年と比較し、発生件数及び負傷者数は約1割増加している。そのため、高齢者、二輪車、自転車の事故も約1割増加している。

死亡事故については統計上1年間0であったのは始めてであり、最長426日間0も更新している。

2 青葉警察署 令和6年交通事故抑止重点

(1) 自転車その他小型モビリティ対策

(2) 二輪車交通事故防止対策



青葉区議員団会議資料

令和6年2月5日

青葉区 火災・救急状況

令和6年1月25日(木)現在

青葉区内 火災発生状況				
年 別	令和6年	令和5年	増△減	
件 数	1件	3件	△ 2件	
火災種別				
建物	1件	2件	△ 1件	
林 野	0件	0件	0件	
車 両	0件	0件	0件	
船 舶	0件	0件	0件	
航空機	0件	0件	0件	
その他	0件	1件	△ 1件	
損害				
焼損床面積	0㎡	0㎡	0㎡	
死 者	0人	0人	0人	
焼死等	0人	0人	0人	
放火自殺	0人	0人	0人	
負 傷 者	0人	0人	0人	

青葉区内 主な出火原因				
年 別	令和6年	令和5年	増△減	
1 電灯・電話等の配線	1件	0件	1件	
2	0件	0件	0件	
3	0件	0件	0件	
4	0件	0件	0件	
5				

青葉区内 救急状況				
年 別	令和6年	令和5年	増△減	
件 数	1,179件	1,076件	103件	
急 病	853件	780件	73件	
交 通 事 故	42件	37件	5件	
一 般 負 傷	202件	183件	19件	
そ の 他	82件	76件	6件	

行政区別 火災発生状況				
年 別	令和6年	令和5年	増△減	
合 計	46件	53件	△ 7件	
鶴見	4件	5件	△ 1件	
神奈川	4件	4件	0件	
西	1件	2件	△ 1件	
中	2件	5件	△ 3件	
南	2件	2件	0件	
港南	4件	1件	3件	
保土ヶ谷	4件	1件	3件	
旭	2件	6件	△ 4件	
磯子	1件	1件	0件	
金沢	7件	3件	4件	
港北	4件	4件	0件	
緑	2件	2件	0件	
青葉	1件	3件	△ 2件	
都筑	1件	3件	△ 2件	
戸塚	2件	5件	△ 3件	
栄	1件	1件	0件	
泉	3件	2件	1件	
瀬谷	1件	3件	△ 2件	

※本年数値は速報のため、変更することがあります。

横浜市内 火災発生状況				
年 別	令和6年	令和5年	増△減	
件 数	46件	53件	△ 7件	
火災種別				
建物	28件	38件	△ 10件	
林 野	0件	0件	0件	
車 両	4件	4件	0件	
船 舶	0件	0件	0件	
航空機	0件	0件	0件	
その他	14件	11件	3件	
損害				
焼損床面積	736㎡	741㎡	△ 5㎡	
死 者	4人	2人	2人	
焼死等	4人	2人	2人	
放火自殺	0人	0人	0人	
負 傷 者	6人	9人	△ 3人	

横浜市内 主な出火原因				
年 別	令和6年	令和5年	増△減	
1 たばこ	9件	8件	1件	
2 放火(疑い含む)	5件	11件	△ 6件	
3 ストープ	5件	3件	2件	
4 電灯・電話等の配線	4件	1件	3件	
5 マッチ・ライター	2件	2件	0件	

横浜市内 救急状況				
年 別	令和6年	令和5年	増△減	
件 数	19,070件	18,188件	882件	
急 病	13,985件	13,328件	657件	
交 通 事 故	542件	501件	41件	
一 般 負 傷	3,265件	3,160件	105件	
そ の 他	1,278件	1,199件	79件	

行政区別 救急状況				
年 別	令和6年	令和5年	増△減	
鶴見	1,375件	1,398件	△ 23件	
神奈川	1,273件	1,077件	196件	
西	708件	696件	12件	
中	1,256件	1,289件	△ 33件	
南	1,140件	1,238件	△ 98件	
港南	1,209件	1,132件	77件	
保土ヶ谷	1,053件	973件	80件	
旭	1,352件	1,207件	145件	
磯子	905件	846件	59件	
金沢	1,077件	970件	107件	
港北	1,473件	1,417件	56件	
緑	866件	802件	64件	
青葉	1,179件	1,076件	103件	
都筑	807件	755件	52件	
戸塚	1,362件	1,347件	15件	
栄	613件	587件	26件	
泉	750件	762件	△ 12件	
瀬谷	670件	612件	58件	
市外	2件	4件	△ 2件	

横浜市青葉消防署

横浜市人口ニュース No.1169(令和6年1月1日現在)

横浜市政策局総務部統計情報課 TEL(045)671-4201

人口総数 3,769,220 人

対前月比 △959 人
対前年同月比 △375 人

世帯総数 1,800,110 世帯

※令和2年国勢調査結果(確定値)を基礎とし、住民基本台帳法及び戸籍法の定める届出等の増減を加減して、毎月1日現在の推計人口として算出しています。

1 横浜市の世帯数と人口

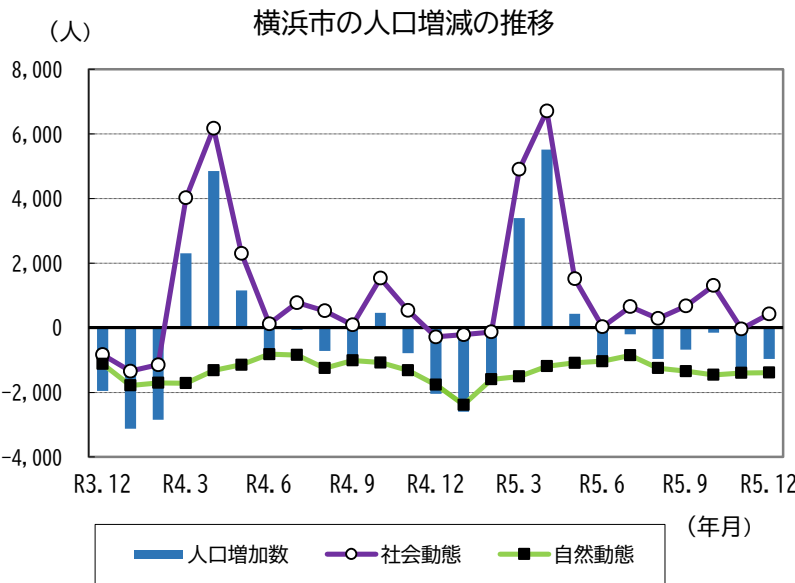
令和6年1月1日現在推計

区 分	世 帯 数	人 口			1 世帯 当たり 人 員	面 積 (km ²)	人 密 度 (人/km ²)	届出による 前月比増減		前年同月 比の増減
		総 数	男	女				世帯数	人 口	人 口
横浜市	1,800,110	3,769,220	1,857,980	1,911,240	2.09	438.01	8,605	-184	-959	-375
鶴見区	148,477	295,648	152,546	143,102	1.99	33.22	8,900	-5	-76	667
神奈川区	133,811	249,672	126,965	122,707	1.87	23.73	10,521	-95	-157	794
西区	59,195	106,376	53,833	52,543	1.80	7.03	15,132	-90	-133	742
中区	87,787	152,133	77,152	74,981	1.73	21.74	6,998	45	56	1,102
南区	108,002	198,852	99,164	99,688	1.84	12.65	15,720	-20	-83	1,422
港南区	97,410	213,410	103,615	109,795	2.19	19.90	10,724	-3	-115	-902
保土ヶ谷区	101,108	205,757	100,769	104,988	2.04	21.93	9,382	-9	-58	-95
旭区	108,425	241,425	116,092	125,333	2.23	32.73	7,376	33	-64	-957
磯子区	79,916	165,004	81,095	83,909	2.06	19.05	8,662	-27	-105	-446
金沢区	90,569	194,475	94,281	100,194	2.15	30.96	6,281	-82	-194	-1,417
港北区	181,160	363,062	180,873	182,189	2.00	31.40	11,562	-57	49	978
緑区	81,668	182,807	89,736	93,071	2.24	25.51	7,166	8	-53	17
青葉区	135,908	309,079	148,873	160,206	2.27	35.22	8,776	-56	-167	-1,392
都筑区	88,415	215,307	105,192	110,115	2.44	27.87	7,725	3	-16	421
戸塚区	125,390	283,068	137,810	145,258	2.26	35.79	7,909	5	63	-447
栄区	54,479	120,900	58,610	62,290	2.22	18.52	6,528	61	46	-74
泉区	64,229	150,674	72,761	77,913	2.35	23.58	6,390	58	2	-743
瀬谷区	54,161	121,571	58,613	62,958	2.24	17.17	7,080	47	46	-45

* 面積は、国土地理院の「全国都道府県市区町村別面積調」(令和5年10月1日時点)を使用しています。

2 世帯数及び人口の推移

区 分	世 帯 数	人 口
元年10月1日	1,710,900	3,748,781
2年10月1日	1,753,081	3,777,491
3年10月1日	1,767,218	3,775,352
4年10月1日	1,781,879	3,771,961
5年10月1日	1,799,480	3,771,766
直近12か月の推移		
5年1月1日	1,782,399	3,769,595
5年2月1日	1,781,426	3,766,999
5年3月1日	1,781,461	3,765,271
5年4月1日	1,790,597	3,768,664
5年5月1日	1,796,344	3,774,180
5年6月1日	1,797,824	3,774,611
5年7月1日	1,798,172	3,773,602
5年8月1日	1,798,832	3,773,403
5年9月1日	1,798,741	3,772,440
5年10月1日	1,799,480	3,771,766
5年11月1日	1,800,370	3,771,611
5年12月1日	1,800,294	3,770,179
6年1月1日	1,800,110	3,769,220



3 前月中の人口動態（行政区別）

令和5年12月中

区 分	社 会 動 態								自 然 動 態			人 口 増 減
	市 外 移 動			市 内 移 動			その他 増 減	社 会 増 減	出 生	死 亡	自 然 増 減	
	転 入	転 出	増 減	転 入	転 出	増 減						
横浜市	9,718	9,298	420	5,698	5,694	4	3	427	1,871	3,257	-1,386	-959
男	5,078	4,946	132	2,938	2,935	3	-39	96	915	1,724	-809	-713
女	4,640	4,352	288	2,760	2,759	1	42	331	956	1,533	-577	-246
鶴見区	1,069	992	77	268	349	-81	-4	-8	139	207	-68	-76
神奈川区	769	773	-4	444	542	-98	9	-93	141	205	-64	-157
西区	363	404	-41	237	312	-75	-4	-120	70	83	-13	-133
中区	632	503	129	412	378	34	-11	152	65	161	-96	56
南区	536	511	25	458	442	16	4	45	84	212	-128	-83
港南区	314	338	-24	296	302	-6	15	-15	111	211	-100	-115
保土ヶ谷区	412	358	54	389	386	3	-16	41	89	188	-99	-58
旭区	479	435	44	354	300	54	0	98	101	263	-162	-64
磯子区	362	352	10	301	291	10	-23	-3	73	175	-102	-105
金沢区	359	352	7	180	276	-96	-2	-91	85	188	-103	-194
港北区	1,171	1,102	69	469	489	-20	5	54	234	239	-5	49
緑区	397	437	-40	264	224	40	6	6	86	145	-59	-53
青葉区	844	869	-25	192	272	-80	17	-88	153	232	-79	-167
都筑区	533	534	-1	284	297	-13	7	-7	122	131	-9	-16
戸塚区	679	624	55	423	335	88	7	150	138	225	-87	63
栄区	274	228	46	219	143	76	-4	118	52	124	-72	46
泉区	265	225	40	228	199	29	1	70	68	136	-68	2
瀬谷区	260	261	-1	280	157	123	-4	118	60	132	-72	46

※「その他」は、職権による記載と消除等です。

4 年次別人口動態

区 分	社 会 動 態								自 然 動 態			人 口 増 減
	市 外 移 動			市 内 移 動			その他	社 会 増 減	出 生	死 亡	自 然 増 減	
	転 入	転 出	増 減	転 入	転 出	増 減	増 減					
令和元年中	151,930	135,653	16,277	69,242	69,195	47	-139	16,185	26,394	33,594	-7,200	8,985
2	142,051	127,562	14,489	70,573	70,532	41	-1,049	13,481	25,720	33,923	-8,203	5,278
3	139,021	131,362	7,659	70,660	70,628	32	-491	7,200	24,876	36,333	-11,457	-4,257
4	148,132	135,172	12,960	67,236	67,210	26	319	13,305	23,785	39,524	-15,739	-2,434
令和5年中	149,213	133,972	15,241	67,131	67,112	19	857	16,117	22,954	39,446	-16,492	-375

＊ ＊ 統計情報課からのお知らせ ＊ ＊

● 統計メールマガジン＜はまめる＞

毎月、横浜市の人口をはじめとした統計情報をお届けします。

<https://ml.city.yokohama.lg.jp/sympa/info/stat-ml>



● 横浜市LINE公式アカウント

人口ニュースをLINEで提供します。
友だち登録後、受信設定で、「お知らせ」の配信登録をお願いします。

<https://lin.ee/4J65IPa>



● SmartNews「横浜市チャンネル」

人口ニュースをSmartNewsで提供します。
「横浜市チャンネル」の追加をお願いします。

<https://www.city.yokohama.lg.jp/city-info/koho-kocho/koho/sns/other/smartnews.html>



● X(旧Twitter) 横浜市広報課アカウント

人口ニュースをX(旧Twitter)で提供します。アカウントのフォロー、リポストやいいねをお願いします。

https://twitter.com/yokohama_koho

