

AOBAKU
AOBAKU



ペットと飼い主のための

防災対策NOTE

横浜市青葉福祉保健センター生活衛生課

イラスト協力：横浜美術大学 美術学部 美術・デザイン学科

イラストレーションコース 2年 福田瑞季

発行元：横浜市青葉福祉保健センター生活衛生課

電話 045-978-2465 FAX 045-978-2423

令和8年1月発行



飼い主の皆さん、災害時のペット対策をしていますか？

このノートは、ペットのために備えておくべき対策をメモすることができるノートです。

また、地域防災拠点にペットと同行避難する際に記入する様式も載せてありますので、事前に書いておくことができます。このノートは、記入を終えたらペット用の非常持ち出し袋などに入れて保管しましょう。

災害が起きた時に飼い主とペットが無事で安全に行動できるように、日頃からご自身やペットに合った備えを考えて準備しましょう。



飼い主の名前

連絡先

ペットの名前

種類/品種

ペットの写真を貼ってください

飼い主と一緒に写真をおすすめします。
飼い主であることを証明するときに役立ちます。

ペットの写真や健康状態、既往歴、服用薬の情報など、このノートの内容を携帯電話やスマートフォンにも記録して保存しておきましょう

性 別

体 重

kg

毛 色

鑑札 No.

不妊去勢手術

済 ・ 未

生年月日

マイクロチップ

有 () ・ 無

狂犬病予防
注射接種歴

ワクチン
接種歴

既往歴・
治療中の病気

服用中の薬
常備薬

薬品名

服用量・回数

食 事

種 類

回数・量

避難の方法について

地 震

地震発生



自宅や周辺は安全？

自宅や地域の損壊状況の把握、家族やペットの状況を確認し、**避難方法**を判断します

自宅で避難

➡ 在宅避難

飼い主もペットも住み慣れた自宅で過ごせることが一番です。自宅が安全な場合は在宅避難をしましょう。なお、在宅避難でも地域防災拠点で支援物資などを受け取ることができます。

避難所に行く

➡ 地域防災拠点などにペットを連れて避難する（ペット同行避難）

避難者の中には、動物が苦手な人や動物アレルギーの人もあります。臭いや鳴き声、抜け毛などについて普段以上に周囲に配慮することが大切です。避難のための準備ができているか確認しましょう。



- ☐ 避難先の地域防災拠点は _____
- ☐ その他ペットと避難できる場所 _____
- ☐ ペット用の非常持ち出し品の準備

➡ ペットは預けて、飼い主は避難所へ

避難所はペットにとってストレスがかかることがあります。ペットが慣れている預け先（親戚、知人、ペットホテルなど）を複数検討しておきましょう。



- ☐ ペットを預かることができる親戚・知人 _____
- ☐ ペットホテルなど _____
- ☐ その他ペットを預けることができる施設 _____

避難の方法について

風水害

風水害は
事前の準備が
大切！



台風などの風水害は事前に進路や規模
が予測できます
速やかに避難できるように**事前に準備**
しておきましょう

日頃から確認しておくこと

1 ハザードマップで自宅周辺の災害リスクを確認

横浜市ホームページ
浸水ハザードマップ（青葉区版）



2 避難場所を決めておく

自宅の場所が、在宅避難が困難である「浸水想定区域」や「土砂災害警戒区域」内であった場合、事前に避難できる場所を探しておきましょう。また、雨風が強くなってからペットを連れての避難（同行避難）は困難であることが予想されます。ペットの一時預け先の確保や避難行動計画（マイ・タイムライン）をたてておくことが重要です。



横浜市ホームページ
マイ・タイムライン

ペットの一時預け先の確保

- ☐ ペットを預かることができる親戚・知人
- ☐ ペットホテルなど
- ☐ その他ペットを預けることができる施設

ペットと一緒に避難できる場所

- ☐ ペットと一緒に避難できる親戚・知人宅
- ☐ その他ペットと一緒に避難できる場所

風水害時の避難場所について

風水害時に開設される避難場所は、震災時の地域防災拠点と同じ場所とは限りません。青葉区では、小中学校などの公共施設を避難場所の候補として指定しており、災害の規模や状況に応じて順次開設します。

横浜市防災情報ポータルなど、行政が出している最新の情報を確認するようにしましょう。



横浜市防災
ポータル

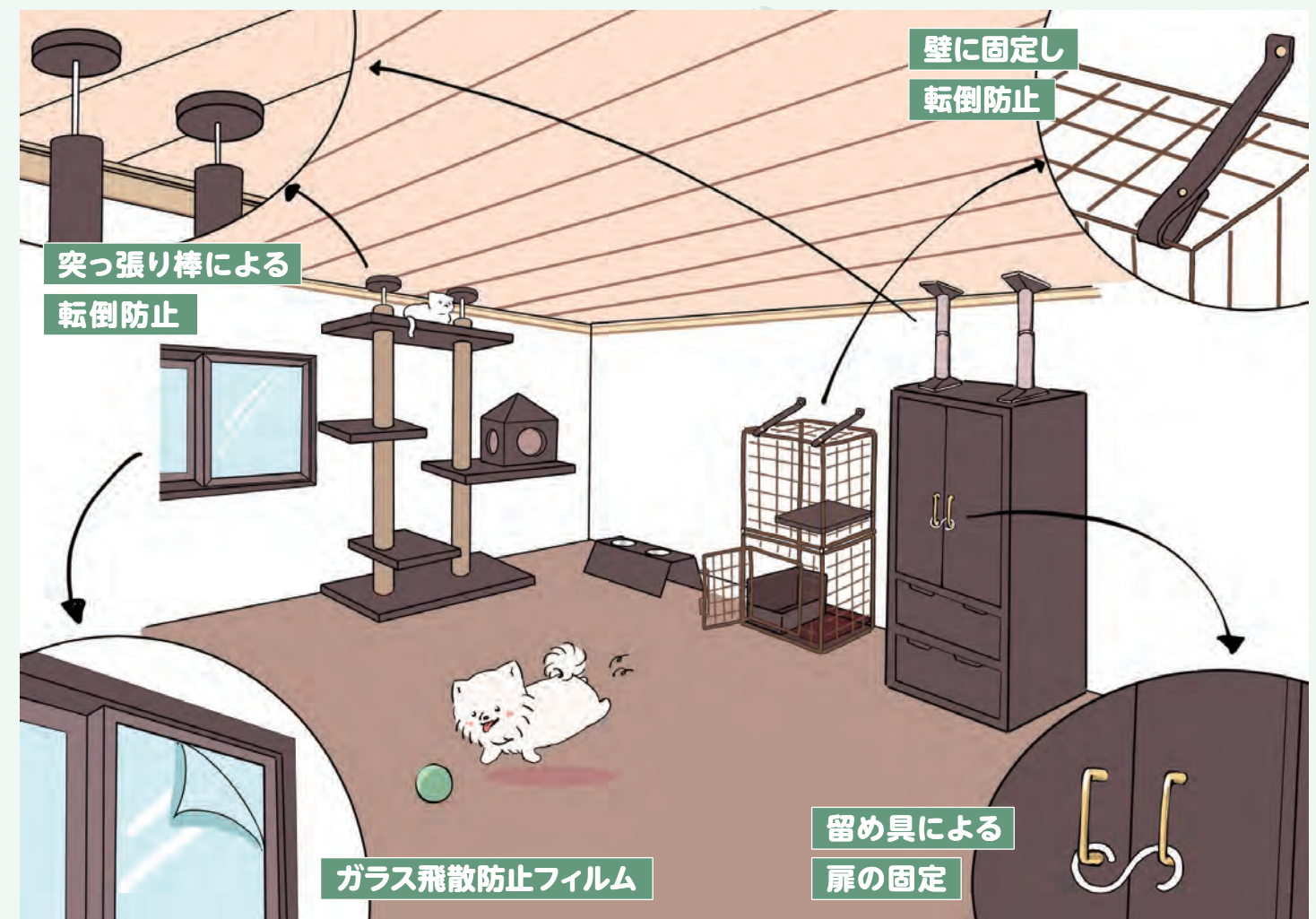
日頃から備えておくべきこと

1 自宅の防災対策

災害時にペットを守るにはまず飼い主が無事でなければなりません。ペットも飼い主も自宅で安全に過ごせるように対策をしましょう。

チェック

- ☐ 自宅の耐震性を確認している
- ☐ 家具の転倒防止、ガラス飛散防止
- ☐ ペットケージ等の転倒・落下防止
- ☐ 人とペットの水、食料等の備蓄
- ☐ その他




2 ペットを迷子にさせない

災害時の混乱の中では、ペットと離ればなれになってしまうこともあります。大切なペットのために、飼い主がわかるようにしておきましょう。



チェック

- ☐ 犬は鑑札・注射済票をつけている
- ☐ 首輪に迷子札をつけている
- ☐ マイクロチップを装着している
- ☐ その他 _____



3 しつけをしている

人とペットが安全に避難するために基本的なしつけをしておきましょう。



チェック

- ☐ 人や動物との接触に慣らしておく
- ☐ さまざまな音や物に慣らしておく
- ☐ キャリーバッグやケージに慣らしておく
- ☐ 呼び戻しができる（犬）
- ☐ 不必要に吠えない（鳴かない）ようにしておく
- ☐ その他 _____



4 健康管理

避難所では他の動物との接触が多くなります。ペット同士で病気をうつさないように予防接種やノミ・ダニ駆除をしましょう。



チェック

- ☐ 毎年、狂犬病予防注射を接種している（犬）
- ☐ 混合ワクチンを接種している
- ☐ ノミ・ダニ駆除をしている
- ☐ 不妊去勢手術をしている
- ☐ その他 _____


5 飼い主同士の協力体制

避難先でのペットのお世話は飼い主同士で行います。飼い主仲間と「飼い主の会（仮称）」を組織して、協力体制を作ることが大切です。まずは地域防災拠点の訓練に参加し、他の飼い主や拠点運営委員の方と話し合ってみましょう。



チェック

- ☐ 飼い主仲間と災害時に助け合えるように話をしている
- ☐ 地域防災拠点で「飼い主の会」を組織している
- ☐ 「飼い主の会」と地域防災拠点運営委員は、避難所での飼育ルールや飼育場所について一緒に検討している



ペット同行避難時に持ち出すもの 非常持ち出し袋

同行避難とは、飼い主がペットとともに避難所まで避難することをいいます。避難するときに慌てないために日頃から持ち出し品を準備しましょう。

地域防災拠点にはペット用品の備蓄はないため、
飼い主が持参します



チェック

- | | |
|---|---|
| <input type="checkbox"/> フード、食器 | <input type="checkbox"/> トイレ用品(ペットシート、猫砂など) |
| <input type="checkbox"/> 水(できれば軟水)、食器 | <input type="checkbox"/> その他 _____ |
| <input type="checkbox"/> 常備薬・療養食 | |
| <input type="checkbox"/> ケージ・キャリー
※危険が差し迫り持ち出せない時は、
状況が落ち着いてから取りに帰り
ましょう | |
| <input type="checkbox"/> 首輪・胴輪・リード | |
| <input type="checkbox"/> 暑さ・寒さ対策グッズ | |
| <input type="checkbox"/> お手入れグッズ
(ブラシ、体をふくタオルなど) | |
| <input type="checkbox"/> 衛生用品
(ウェットティッシュ、消臭剤など) | |
| <input type="checkbox"/> 飼い主(ペット)手帳 | |



同行避難のポイント

避難時にはすべて持ち出せない可能性もあります。あらかじめ持ち出すものの優先順位を決めておきましょう。(例：フード、療養食、薬、水など命に関わるものは優先的に持ち出す)

ペット関連の支援は、人の支援より後になります。可能なかぎり7日分以上の備えをしましょう。

地域防災拠点について

横浜市では、身近な市立の小・中学校等を避難所に指定し、地域防災拠点として防災備蓄庫の設置、防災資機材・食料等の備蓄を進めています。

日頃から、地域防災拠点への安全な経路を確認しておきましょう。

青葉区の地域防災拠点についてはこちらから確認
横浜市青葉区ホームページ

地域防災拠点
(震災避難場所)



地域防災拠点のペット一時飼育場所はどこか、飼い主の会を組織しているかなどは、防災訓練に参加するなどして事前に確認しておきましょう。

※大型の動物、危険な動物、特殊な動物、専用の飼育設備が必要な動物は、地域防災拠点での受け入れは困難です。

青葉区内
すべての
拠点に

「ペット一時飼育場所開設支援キット」
を配備しています

支援キットには、テントやロープ等の必要な資器材のほか、はじめに避難してきた飼い主がペット同行避難の受付を始めるにあたって必要な初動対応カード・記入様式や掲示物、ブルーシートやロープなどを収納しています。



テント

2m×2mのアルミ製ポップアップテント

各種資器材

コンテナサイズ：44cm×61 cm×32 cm
(ロープ、ブルーシート、ランタン、筆記用具 等)

各種様式など

(初動対応カード、マニュアル、掲示物、受付様式 等)

地域防災拠点でのペットの取り組みやマニュアル例、様式例については、右の二次元コードから青葉区ホームページ「災害時のペット対策について」をご確認ください→



地域防災拠点

ペット受付様式例

地域防災拠点で同行避難してきたペットの受付をするときの様式例です。
事前に記入し、拠点に避難した際にご活用ください。

1 飼い主の会参加同意書

ペットの飼い主は、協力してペットの飼育管理をしていくために、「飼い主の会」に参加する必要があります。受付番号、日付は受付時に書き入れます。

記入例

ペットの名前	受付番号 (No.)
あおば	

(様式 1)

〇〇小学校 地域防災拠点飼い主の会
参加同意書

私は、地域防災拠点（避難所）でペットを飼育するにあたり、
ペットが苦手な方やアレルギー等健康上問題が生じる方がいる
ことに配慮し、次の事項に同意します。

年 月 日

氏 名 よこはま たろう

連絡先 090-xxxx-xxxx 地区名 △△地域

- 1 「飼い主の会」に加入し、役割を決め、飼い主同士が連携に努めます。
- 2 ペットの飼育管理に責任をもち、避難所での飼育ルールを遵守します。

・ ペットの世話は、ペットの一時飼育場所において、飼い主等が行うこと

・ 人の生活範囲内へペットを持ち込むことは禁止

・ 給餌、清掃、排泄物処理方法などについては、飼い主等が話し合いのうえ
で決定し、拠点運営委員会へ報告すること

・ 拠点におけるペットに関するトラブルや苦情については、飼い主等が対
応し解決すること
- 3 飼い主としての責務を怠った場合や周囲へ迷惑を及ぼす状況が続く等
により「飼い主の会」または拠点運営委員会から注意や指示を受けた場合
は、直ちにそれに従います。

ペットの名前	受付番号 (No.)

(様式 1)

地域防災拠点飼い主の会
参加同意書

私は、地域防災拠点（避難所）でペットを飼育するにあたり、
ペットが苦手な方やアレルギー等健康上問題が生じる方がいる
ことに配慮し、次の事項に同意します。

年 月 日

氏 名

連絡先 地区名

- 1 「飼い主の会」に加入し、役割を決め、飼い主同士が連携に努めます。
- 2 ペットの飼育管理に責任をもち、避難所での飼育ルールを遵守します。

・ ペットの世話は、ペットの一時飼育場所において、飼い主等が行うこと

・ 人の生活範囲内へペットを持ち込むことは禁止

・ 給餌、清掃、排泄物処理方法などについては、飼い主等が話し合いのうえ
で決定し、拠点運営委員会へ報告すること

・ 拠点におけるペットに関するトラブルや苦情については、飼い主等が対
応し解決すること
- 3 飼い主としての責務を怠った場合や周囲へ迷惑を及ぼす状況が続く等
により「飼い主の会」または拠点運営委員会から注意や指示を受けた場合
は、直ちにそれに従います。

2 ペット登録票

飼い主の情報、ペットの情報について記載します。不妊去勢の有無、ワクチン接種状況、性格、特徴なども記載します。No. は、受付時に書き入れます。

記入例

(様式2)



地域防災拠点ペット登録票										NO.		入所		年 月 日	
拠点名		〇〇小学校								退所		年 月 日		年 月 日	
避難者が記入	飼い主	住 所 (避難場所)	青葉区市ヶ尾町〇〇-〇 (〇〇小学校地域防災拠点)								被災 状況	焼損・ <u>倒壊</u> ・他			
		フリガナ 氏 名	よこはま たろう		電 話 (連絡先)		090-xxxx-xxxx								
	ペット	名 前	あおば		オス・ <u>メス</u> ・手術済		種類		ミニチュア・ダックスフンド						
		留意事項	性格・特徴		怖がり、咬みグセ				健康状態		良・ <u>否</u> (前脚ケガ)				
		予防処置	混合ワクチン		未接種		2025年 3 月 11 日 5 種混合ワクチン接種済								
	ペット用 携行品等	無・有	フード		5 日分		ケージ		<input checked="" type="checkbox"/>		食 器		<input checked="" type="checkbox"/>		
			療法食		日分		リード		<input checked="" type="checkbox"/>		ペットシート		<input type="checkbox"/>		
			水		日分		手 帳		<input checked="" type="checkbox"/>		排泄物処理用品		<input type="checkbox"/>		
	運営委員会で記入	飼い主	役 割	飼育管理・衛生管理(ケージ清掃・エリア清掃)・連絡調整・飼育場所設営維持 その他()											
飼育場所							ケージ番号等								
ペット		留意事項													
		種 類	犬【 】・猫【 】 他【 】 オス・メス・手術済・性別不明												
発見場所		付近で発見、 年 月 日 時頃保護													
		保護日時	飼育場所・ケージ番号等；												
識別情報		首 輪(有・無)【特徴： 】													
		鑑 札(有・無)【番号： 】													
		狂犬病予防注射済票(有・無)【番号： 】													
		迷子札(有・無)【記載事項： 】													
健康状態	良好・不良【措置： 】 ・ 死亡【 年 月 日】														
	飼 い 主	連絡つかず 連絡済み【連絡日時： 年 月 日、返還日時 年 月 日】													
移 送		区・動物救援センターに 年 月 日連絡、 年 月 日移送													
特記事項		飼い主以外にあまりなつかない。咬みグセあり。持病があり〇〇を毎日服用。													

「ペット情報カード」の備考欄にも必ず記載する

切り取り線

(様式2)



地域防災拠点ペット登録票										NO.		入所		年 月 日	
拠点名										退所		年 月 日		年 月 日	
避難者が記入	飼い主	住 所 (避難場所)	()								被災 状況	焼損・倒壊・他			
		フリガナ 氏 名					電 話 (連絡先)								
	ペット	名 前					オス・メス・手術済		種類						
		留意事項	性格・特徴						健康状態		良・否()				
		予防処置	混合ワクチン		未接種		年 月 日 種混合ワクチン接種済								
	ペット用 携行品等	無・有	フード		日分		ケージ		<input type="checkbox"/>		食 器		<input type="checkbox"/>		
			療法食		日分		リード		<input type="checkbox"/>		ペットシート		<input type="checkbox"/>		
			水		日分		手 帳		<input type="checkbox"/>		排泄物処理用品		<input type="checkbox"/>		
	運営委員会で記入	飼い主	役 割	飼育管理・衛生管理(ケージ清掃・エリア清掃)・連絡調整・飼育場所設営維持 その他()											
飼育場所							ケージ番号等								
ペット		留意事項													
		種 類	犬【 】・猫【 】 他【 】 オス・メス・手術済・性別不明												
発見場所		付近で発見、 年 月 日 時頃保護													
		保護日時	飼育場所・ケージ番号等；												
識別情報		首 輪(有・無)【特徴： 】													
		鑑 札(有・無)【番号： 】													
		狂犬病予防注射済票(有・無)【番号： 】													
		迷子札(有・無)【記載事項： 】													
健康状態	良好・不良【措置： 】 ・ 死亡【 年 月 日】														
	飼 い 主	連絡つかず 連絡済み【連絡日時： 年 月 日、返還日時 年 月 日】													
移 送		区・動物救援センターに 年 月 日連絡、 年 月 日移送													
特記事項															

3 ペット情報カード

ケージに貼り付けるカードです。片方は控えとして飼い主が保管します。受付番号は受付時に書き入れます。

記入例

(様式 3)

ペット情報カード

受付番号 (No.)	ペットの名前
	あおば
緊急連絡先	飼い主氏名
090-xxxx-xxxx	よこはま たろう

- 備考・飼い主以外にあまりなつかない、噛みグセあり
- ・右前脚をケガしている
 - ・持病があり毎日〇〇を服用

ペット情報カード

受付番号 (No.)	ペットの名前
	あおば
緊急連絡先	飼い主氏名
090-xxxx-xxxx	よこはま たろう

- 備考・飼い主以外にあまりなつかない、噛みグセあり
- ・右前脚をケガしている
 - ・持病があり毎日〇〇を服用

ケージにつける

飼い主控え

切り取り線

(様式 3)

ペット情報カード

受付番号 (No.)	ペットの名前
緊急連絡先	飼い主氏名

ペット情報カード

受付番号 (No.)	ペットの名前
緊急連絡先	飼い主氏名