

ふらんこ



2月は暦の上では春になりますが、まだまだ寒い日が続いています。寒さの中でも木々の蕾が膨らみ始め、春が近づいて来ていることが感じられます。

新型コロナウイルスの感染拡大が続いていますが、密を避けるなど様々な工夫をしながら青葉区の市立保育園5園では引き続き園庭開放を行っています。お気軽に園庭にお越しください。

段ボールを使って遊ぼう！




今回はお家にある段ボールを使った遊びをご紹介します。子どもたちの発想は本当に素敵！段ボール1つで遊びがどんどん広がっていきます。お子さんたちの想像の世界を楽しんだり、一緒に遊んだり、親子で楽しいひとときをお過ごしください。

おうちであそぼう！

～ 捨てる前に…段ボール活用編～

★宅配などで出た段ボール、実はとっても良いおもちゃになります。端で手など切らないように気をつけながら楽しんでみてください。

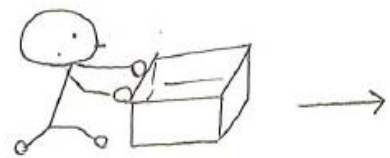
① 引く・・・お人形を入れてお散歩気分♪



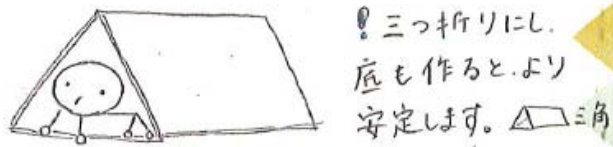
④ たたく・・・太鼓みたい！



② 押す・・・うんしょ、とこしょ！



⑤ くぐる・・・トンネルから、ばあ！



③ 入る・・・自分だけの場所！お風呂気分！



⑥ 入れる・・・どんどん入れて、出すのも楽しい！



色々な遊び方のご紹介♪



ひもを付けた段ボールは乗り物に変身！
お母さんに引っ張ってもらってニコリ。



大きめのダンボールに模造紙と絵をはって、
トンネルにしました！
トンネルをぬげるとお母さんが待っています！



大きな段ボールは遊びが広がります！中に入って
お風呂ごっこ。写真のように椅子を並べればバス
ごっこ！見立て遊びが広がります。



上下ぬけている段ボールで
電車ごっこ。気分はすっかり運転手さん。


<遊びが広がる段ボールパーティーション&お家特集♪>



平らな段ボールに布を貼り、カラーガムテープで
縁取りました。ここではお家への通路イメージ



お店屋さんごっこ。「○○ください！」
レジでピッ。「△△円です！」



かくれんぼ！「いないいないばーっ！」



「お洋服を干しておきましょう♪」洗濯ごっこ