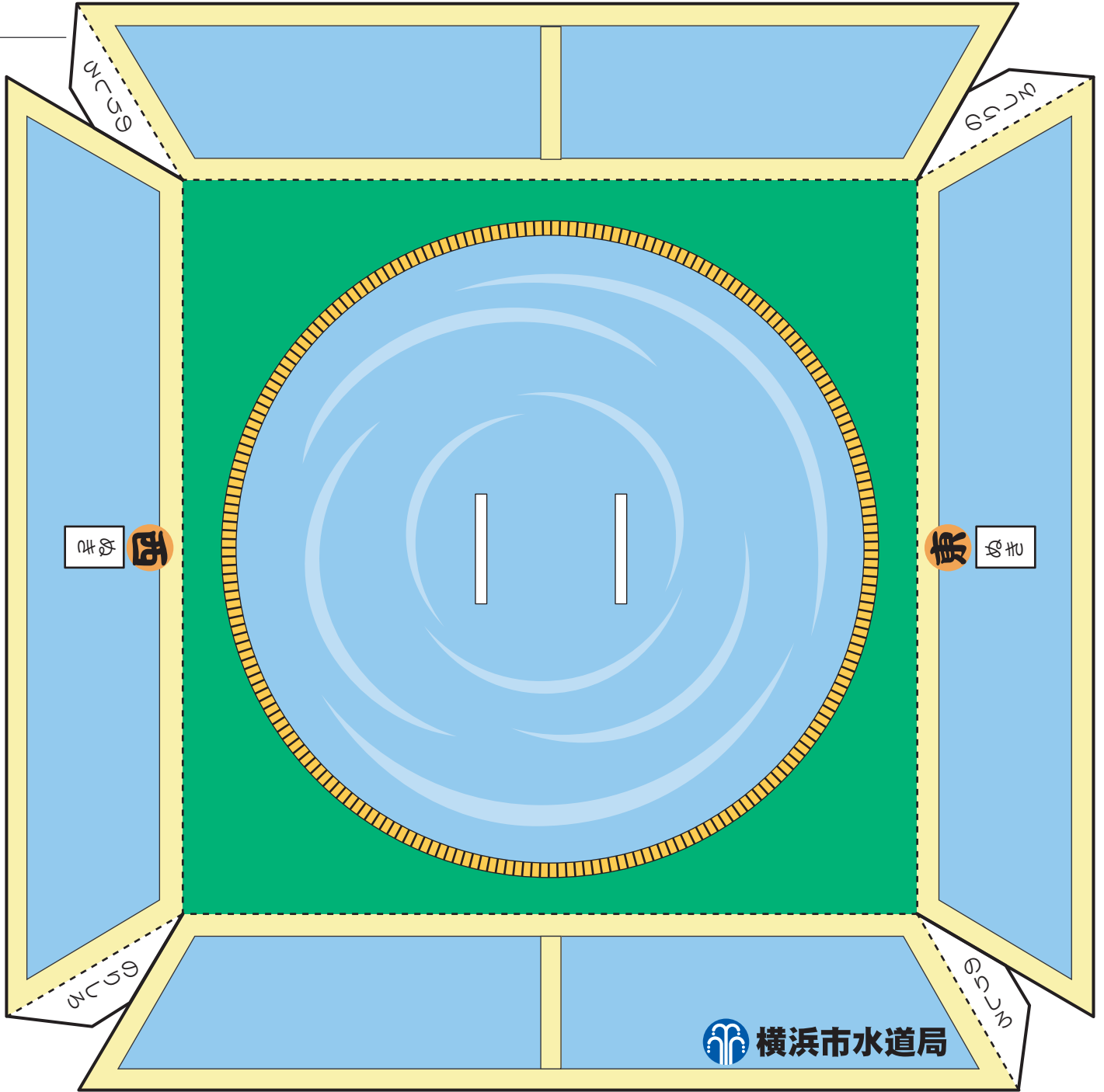

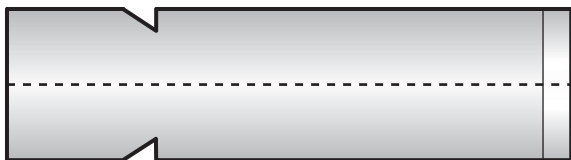


どひょう はい すい ち  
**土俵（配水池）**


はい すい ち すい どう すい た そろ こ  
 配水池は水道水を貯めておく倉庫で、  
 し ょうりょう あ すいりょう ちようせつ  
 使用量に合わせて水量を調節しています。  
 さい がい じ みず かく ぼ やく わり  
 また災害時に水を確保する役割もあります。



ほう はい すい かん  
**トントン棒（配水管）**



かんせいず  
完成図



きせん 切りとり線  
やま おせん 山折り線

