

平成 20 年度

自治会町内会・地区連合町内会  
予算決算集計調査報告書

平成 21 年 3 月

横浜市市民活力推進局

# 目 次

<b>第1章 調査の概要</b> .....	1
1. 調査内容 .....	1
2. 調査方法 .....	1
3. 調査対象及び集計対象 .....	1
4. 調査基準日 .....	1
5. 数値・集計表の見方 .....	1
<b>第2章 自治会町内会の予算決算状況</b> .....	2
1. 平成 19 年度決算の状況 .....	2
2. 平成 20 年度予算の状況 .....	3
<b>第3章 地区連合町内会の予算決算状況</b> .....	4
1. 平成 19 年度決算の状況 .....	4
2. 平成 20 年度予算の状況 .....	5
<b>資料1 区別集計結果(自治会町内会)</b> .....	8
<b>資料2 区別集計結果(地区連合町内会)</b> .....	16

## 第1章 調査の概要

### 1. 調査内容

自治会町内会及び地区連合町内会の平成19年度決算と平成20年度予算について調査を実施しました。

### 2. 調査方法

各団体から提出された収支予算書及び収支決算書を集計・分析の上、報告書としてまとめました。

### 3. 調査対象及び集計対象

本調査では、地域活動推進費の申請をしている自治会町内会及び地区連合町内会を調査対象としています。

さらに、このうち収支予算書及び収支決算書について、本市が作成しているモデル様式を使用している団体を集計対象としています。

#### ◆集計対象数

年度	団体分類	団体数
平成19年度決算書	自治会町内会	1,937 団体
	地区連合町内会	197 団体
平成20年度予算書	自治会町内会	2,103 団体
	地区連合町内会	190 団体

### 4. 調査基準日

平成20年4月1日

### 5. 数値・集計表の見方

予算額、決算額の平均については、小数点以下を四捨五入しているため、合計が合わない場合があります。

また、構成比についても、小数点第二位以下を四捨五入しているため、合計が合わない場合があります。

## 第2章 自治会町内会の予算決算状況

### 1. 平成 19 年度決算の状況

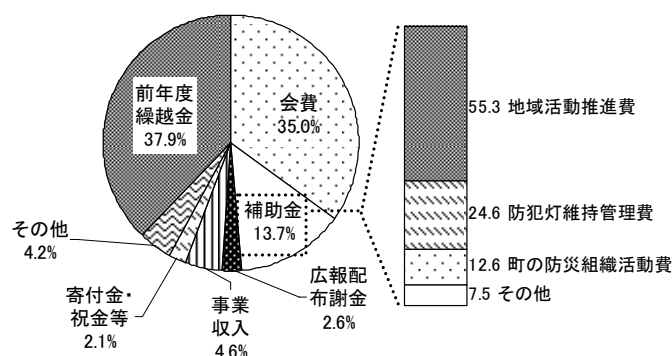
平成 19 年度の自治会町内会 1 団体あたりの平均決算額は、4,174 千円です。

収入の内訳は、会費が 1,459 千円 (35.0%)、補助金が 571 千円 (13.7%)、前年度繰越金が 1,581 千円 (37.9%) 等となっています。補助金の中では、地域活動推進費が 55.3% (316 千円)、防犯灯維持管理費が 24.6% (140 千円)、町の防災組織活動費が 12.6% (72 千円) を占めています。

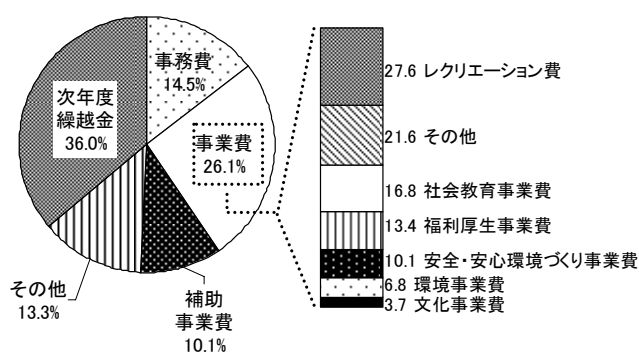
一方、支出の内訳は、事業費が 1,090 千円 (26.1%)、事務費が 603 千円 (14.5%)、次年度繰越金が 1,504 千円 (36.0%) 等となっています。事業費の中では、レクリエーション費が 27.6% (301 千円)、社会教育事業費が 16.8% (183 千円)、福利厚生事業費が 13.4% (146 千円) を占めています。

#### ◆平成 19 年度決算状況(1 団体あたりの平均決算額)

〔収入の部〕



〔支出の部〕



		平成19年度決算		
		金額(円)	構成比(%)	
収入	1 会費	1,459,383	35.0	
	2 補助金	571,303	13.7	
	地域活動推進費	315,886	7.6	
	防犯灯維持管理費	140,422	3.4	
	町の防災組織活動費	71,906	1.7	
	その他補助金	43,089	1.0	
	3 広報配布謝金	109,433	2.6	
	4 事業収入	190,156	4.6	
	5 寄付金・祝金等	89,465	2.1	
	6 その他	173,271	4.2	
	会館使用料	72,895	1.7	
	団体交付金	38,895	0.9	
	利息等	61,481	1.5	
7 前年度繰越金	1,581,397	37.9		
<b>収入合計</b>		<b>4,174,408</b>	<b>100.0</b>	
支出	1 会議費	95,577	2.3	
	2 事務費	129,946	3.1	
	3 人件費	104,416	2.5	
	4 会館(会場)借上料	40,233	1.0	
	5 会館光熱水費	76,614	1.8	
	6 会館修繕費	56,949	1.4	
	7 その他	99,547	2.4	
	<b>小計 ①</b>		<b>603,281</b>	<b>14.5</b>
	事業費	1 環境事業費	74,241	1.8
		2 安全・安心環境づくり事業費	110,492	2.6
		3 社会教育事業費	183,239	4.4
		4 レクリエーション費	300,834	7.2
		5 福利厚生事業費	146,095	3.5
		6 文化事業費	40,107	1.0
		7 その他	235,259	5.6
	<b>小計 ②</b>		<b>1,090,267</b>	<b>26.1</b>
	<b>補助対象経費 ①+②=③</b>		<b>1,693,548</b>	<b>40.6</b>
<b>補助事業費 ④</b>		<b>422,427</b>	<b>10.1</b>	
防犯灯維持管理費	232,405	5.6		
町の防災組織活動費	99,578	2.4		
その他補助事業費	90,443	2.2		
<b>その他 ⑤</b>		<b>554,910</b>	<b>13.3</b>	
会館建設・修繕積立金	254,262	6.1		
その他	300,648	7.2		
<b>次年度への繰越金 ⑥</b>		<b>1,503,523</b>	<b>36.0</b>	
<b>支出合計 ③+④+⑤+⑥</b>		<b>4,174,408</b>	<b>100.0</b>	

## 2. 平成 20 年度予算の状況

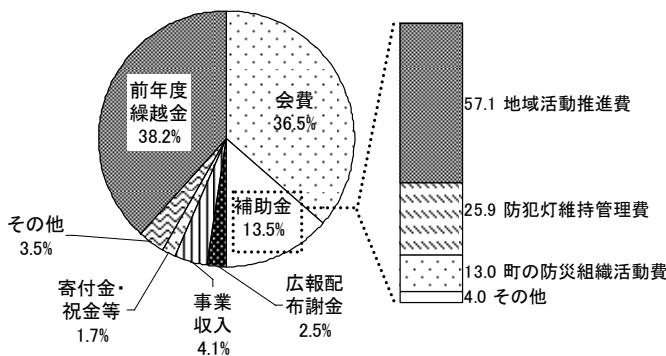
平成 20 年度の自治会町内会 1 団体あたりの平均予算額は、4,091 千円で、平成 19 年度決算と比べ約 83 千円少なくなっています。

収入の内訳は、会費が 1,492 千円 (36.5%)、補助金が 554 千円 (13.5%)、前年度繰越金が 1,561 千円 (38.2%) 等となっています。補助金の中では、地域活動推進費が 57.1% (316 千円)、防犯灯維持管理費が 25.9% (143 千円)、町の防災組織活動費が 13.0% (72 千円) を占めています。

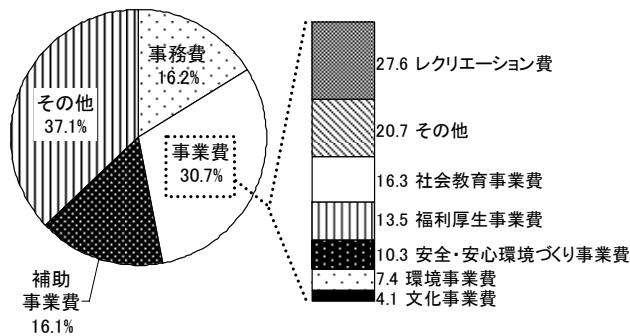
一方、支出の内訳は、事業費が 1,254 千円 (30.7%)、事務費が 662 千円 (16.2%) 等となっています。事業費の中では、レクリエーション費が 27.6% (347 千円)、社会教育事業費が 16.3% (205 千円)、福利厚生事業費が 13.5% (170 千円) を占めています。

### ◆平成 20 年度予算状況(1 団体あたりの平均予算額)

#### 〔収入の部〕



#### 〔支出の部〕



		平成20年度予算		
		金額(円)	構成比(%)	
収 入	1 会費	1,491,785	36.5	
	2 補助金	553,660	13.5	
	地域活動推進費	316,070	7.7	
	防犯灯維持管理費	143,151	3.5	
	町の防災組織活動費	72,226	1.8	
	その他補助金	22,213	0.5	
	3 広報配布謝金	103,323	2.5	
	4 事業収入	168,155	4.1	
	5 寄付金・祝金等	69,362	1.7	
	6 その他	143,041	3.5	
	会館使用料	67,276	1.6	
	団体交付金	31,278	0.8	
	利息等	44,486	1.1	
	7 前年度繰越金	1,561,340	38.2	
<b>収入合計</b>		<b>4,090,666</b>	<b>100.0</b>	
支 出	1 会議費	108,772	2.7	
	2 事務費	147,614	3.6	
	3 人件費	110,885	2.7	
	4 会館(会場)借上料	44,732	1.1	
	5 会館光熱水費	82,188	2.0	
	6 会館修繕費	59,495	1.5	
	7 その他	107,846	2.6	
	<b>小計 ①</b>		<b>661,532</b>	<b>16.2</b>
	事業費	1 環境事業費	92,813	2.3
		2 安全・安心環境づくり事業費	129,805	3.2
		3 社会教育事業費	204,539	5.0
		4 レクリエーション費	346,628	8.5
		5 福利厚生事業費	169,809	4.2
		6 文化事業費	51,387	1.3
		7 その他	259,511	6.3
	<b>小計 ②</b>		<b>1,254,491</b>	<b>30.7</b>
	補助対象予定経費 ①+②=③		1,916,023	46.8
補助事業費 ④		658,938	16.1	
防犯灯維持管理費		251,596	6.2	
町の防災組織活動費		111,320	2.7	
その他補助事業費		296,022	7.2	
その他 ⑤		1,515,705	37.1	
会館建設・修繕積立金		245,317	6.0	
予備費		913,995	22.3	
その他		356,393	8.7	
<b>支出合計 ③+④+⑤</b>		<b>4,090,666</b>	<b>100.0</b>	

# 第3章 地区連合町内会の予算決算状況

## 1. 平成 19 年度決算の状況

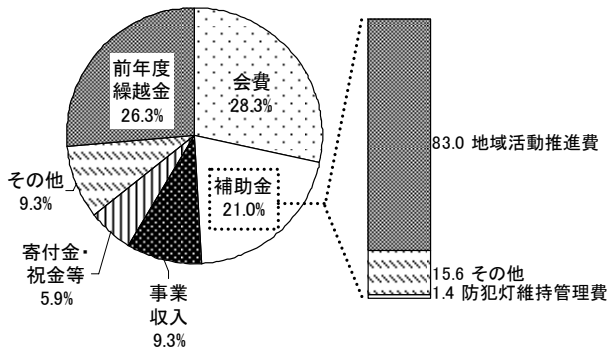
平成 19 年度の地区連合町内会 1 団体あたりの平均決算額は、4,095 千円です。

収入の内訳は、会費が 1,158 千円 (28.3%)、補助金が 860 千円 (21.0%)、前年度繰越金が 1,075 千円 (26.3%) 等となっています。補助金の中では、地域活動推進費が 83.0% (713 千円)、防犯灯維持管理費が 1.4% (12 千円) を占めています。

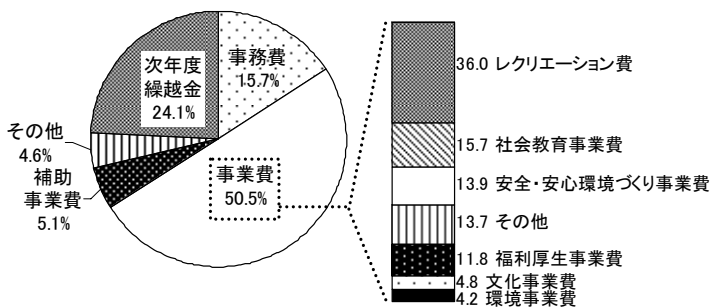
一方、支出の内訳は、事業費が 2,069 千円 (50.5%)、事務費が 643 千円 (15.7%)、次年度繰越金が 987 千円 (24.1%) 等となっています。事業費の中では、レクリエーション費が 36.0% (744 千円)、社会教育事業費が 15.7% (324 千円)、安全・安心環境づくり事業費が 13.9% (287 千円) を占めています。

◆平成 19 年度決算状況(1 団体あたりの平均決算額)

〔収入の部〕



〔支出の部〕



		平成19年度決算		
		金額(円)	構成比(%)	
収	1 会費	1,158,115	28.3	
	2 補助金	859,631	21.0	
	地域活動推進費	713,488	17.4	
	防犯灯維持管理費	12,205	0.3	
	その他補助金	133,938	3.3	
	3 事業収入	379,175	9.3	
	4 寄付金・祝金等	242,101	5.9	
	5 その他	380,630	9.3	
	会館使用料	99,221	2.4	
	団体交付金	121,268	3.0	
利息等	160,140	3.9		
6 前年度繰越金	1,075,458	26.3		
収入合計		4,095,110	100.0	
支	1 会議費	161,063	3.9	
	2 事務費	112,564	2.7	
	3 人件費	102,247	2.5	
	4 会館(会場)借上料	42,645	1.0	
	5 会館光熱水費	48,047	1.2	
	6 会館修繕費	86,884	2.1	
	7 その他	89,095	2.2	
	小計 ①		642,544	15.7
	1 環境事業費	87,800	2.1	
	2 安全・安心環境づくり事業費	286,704	7.0	
	3 社会教育事業費	324,307	7.9	
	4 レクリエーション費	744,396	18.2	
	5 福利厚生事業費	244,179	6.0	
	6 文化事業費	98,547	2.4	
	7 その他	282,595	6.9	
小計 ②		2,068,527	50.5	
補助対象経費 ①+②=③		2,711,071	66.2	
補助事業費 ④		207,319	5.1	
防犯灯維持管理費	24,454	0.6		
その他補助事業費	182,865	4.5		
その他 ⑤		190,129	4.6	
会館建設・修繕積立金	45,885	1.1		
その他	144,244	3.5		
次年度への繰越金 ⑥		986,591	24.1	
支出合計 ③+④+⑤+⑥		4,095,110	100.0	

## 2. 平成 20 年度予算の状況

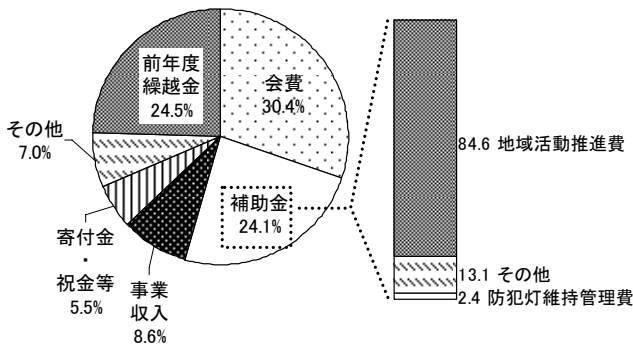
平成 20 年度の地区連合町内会 1 団体あたりの平均予算額は、3,802 千円で、平成 19 年度決算と比べ約 293 千円少なくなっています。

収入の内訳は、会費が 1,154 千円 (30.4%)、補助金が 917 千円 (24.1%)、前年度繰越金が 930 千円 (24.5%) 等となっています。補助金の中では、地域活動推進費が 84.6% (775 千円)、防犯灯維持管理費が 2.4% (22 千円) を占めています。

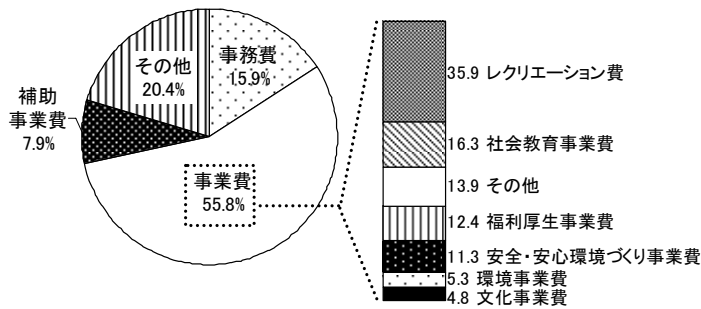
一方、支出の内訳は、事業費が 2,121 千円 (55.8%)、事務費が 606 千円 (15.9%) 等となっています。事業費の中では、レクリエーション費が 35.9% (762 千円)、社会教育事業費が 16.3% (345 千円)、福利厚生事業費が 12.4% (263 千円) を占めています。

◆平成 20 年度予算状況 (1 団体あたりの平均予算額)

〔収入の部〕



〔支出の部〕



		平成20年度予算		
		金額(円)	構成比(%)	
収入	1 会費	1,154,147	30.4	
	2 補助金	916,853	24.1	
	地域活動推進費	775,298	20.4	
	防犯灯維持管理費	21,630	0.6	
	その他補助金	119,925	3.2	
	3 事業収入	327,336	8.6	
	4 寄付金・祝金等	208,226	5.5	
	5 その他	265,728	7.0	
	会館使用料	81,571	2.1	
	団体交付金	120,269	3.2	
利息等	63,889	1.7		
6 前年度繰越金	929,596	24.5		
収入合計		3,801,886	100.0	
支出	1 会議費	176,151	4.6	
	2 事務費	134,172	3.5	
	3 人件費	107,562	2.8	
	4 会館(会場)借上料	32,691	0.9	
	5 会館光熱水費	50,487	1.3	
	6 会館修繕費	20,716	0.5	
	7 その他	84,249	2.2	
	小計 ①		606,028	15.9
	1 環境事業費	113,183	3.0	
	2 安全・安心環境づくり事業費	240,215	6.3	
	3 社会教育事業費	345,445	9.1	
	4 レクリエーション費	762,239	20.0	
	5 福利厚生事業費	263,432	6.9	
	6 文化事業費	102,310	2.7	
7 その他	293,990	7.7		
小計 ②		2,120,813	55.8	
補助対象予定経費 ①+②=③		2,726,841	71.7	
補助事業費 ④		300,521	7.9	
防犯灯維持管理費	24,959	0.7		
その他補助事業費	275,562	7.2		
その他 ⑤		774,524	20.4	
会館建設・修繕積立金	44,801	1.2		
予備費	525,763	13.8		
その他	203,959	5.4		
支出合計 ③+④+⑤		3,801,886	100.0	

---

---

# 資 料

資料1 区別集計結果（自治会町内会）

1. 平成19年度決算（平均値）

		鶴見区	神奈川区	西区	中区	南区	港南区	保土ヶ谷区	旭区	磯子区
取 入	1 会費	2,403,984	1,194,862	1,135,912	1,451,198	1,077,069	1,522,181	1,125,651	1,248,253	1,176,065
	2 補助金	992,645	480,780	426,303	481,808	446,760	620,278	449,576	440,810	463,378
	地域活動推進費	586,504	294,387	256,029	279,504	258,099	303,287	259,008	246,435	277,899
	防犯灯維持管理費	190,865	102,415	79,453	122,646	98,478	143,445	117,842	127,131	111,771
	町の防災組織活動費	137,310	66,670	59,817	62,424	62,014	65,656	62,249	55,660	65,326
	その他補助金	77,967	17,307	31,003	17,234	28,168	107,889	10,478	11,585	8,382
	3 広報配布謝金	223,808	93,268	118,886	91,627	94,631	103,485	110,806	82,608	84,539
	4 事業収入	201,955	128,060	377,142	101,933	130,504	243,220	186,048	131,690	197,981
	5 寄付金・祝金等	184,003	62,076	86,316	40,699	44,336	100,577	66,940	108,604	33,619
	6 その他	329,298	269,822	198,803	140,740	184,595	210,455	112,971	131,081	150,472
	会館使用料	134,342	80,137	104,320	66,870	79,669	133,461	67,134	61,877	61,972
	団体交付金	132,105	49,497	47,019	27,084	38,406	22,150	24,608	29,756	25,763
	利息等	62,851	140,188	47,463	46,786	66,520	54,844	21,229	39,448	62,737
	7 前年度繰越金	1,293,332	1,714,212	2,790,452	1,259,047	1,021,433	1,365,741	1,497,189	1,400,885	1,279,960
収入合計	5,629,027	3,943,080	5,133,814	3,567,051	2,999,329	4,165,937	3,549,182	3,543,931	3,386,014	
支 出	1 会議費	176,080	97,245	73,586	103,652	89,194	97,624	76,561	78,449	75,903
	2 事務費	175,659	81,084	124,569	97,365	69,033	150,497	128,411	130,754	120,914
	3 人件費	164,586	84,641	91,055	156,320	47,685	87,371	76,051	102,276	89,578
	4 会館(会場)借上料	81,696	59,528	62,811	81,155	45,131	35,035	39,056	20,275	30,985
	5 会館光熱水費	137,648	60,020	74,873	66,024	54,112	108,443	74,477	56,577	66,437
	6 会館修繕費	129,713	58,692	32,450	13,300	35,471	58,139	58,356	68,626	31,370
	7 その他	177,491	80,935	112,542	71,593	83,990	99,335	69,878	75,360	76,044
	小計 ①	1,042,873	522,146	571,886	589,409	424,616	636,443	522,790	532,317	491,233
	1 環境事業費	94,840	52,163	49,330	45,799	52,031	104,455	48,764	68,540	75,733
	2 安全・安心環境づくり事業費	180,468	75,316	51,738	83,727	83,273	116,921	73,814	101,063	82,522
	3 社会教育事業費	403,741	176,416	189,366	146,160	194,654	214,273	167,922	176,978	146,662
	4 レクリエーション費	453,077	202,121	360,393	222,360	214,072	349,690	296,329	260,288	193,262
	5 福利厚生事業費	275,122	129,240	138,965	151,399	137,427	175,939	139,379	163,175	133,891
	6 文化事業費	80,864	48,158	26,697	46,718	40,369	55,736	37,121	31,496	20,225
	7 その他	415,210	227,986	148,391	140,519	194,751	200,459	93,930	228,952	191,770
	小計 ②	1,903,322	911,401	964,881	836,683	916,577	1,217,473	857,258	1,030,493	844,065
	補助対象予定経費 ①+②=③	2,946,195	1,433,547	1,536,767	1,426,092	1,341,193	1,853,917	1,380,048	1,562,810	1,335,298
	補助事業費 ④	604,039	420,380	230,171	493,502	283,094	437,164	312,971	321,845	316,591
	防犯灯維持管理費	297,218	165,208	121,008	275,666	153,666	243,168	195,846	210,334	193,284
	町の防災組織活動費	156,004	82,950	81,570	73,316	87,571	81,618	84,533	76,965	96,524
	その他補助事業費	150,817	172,222	27,593	144,520	41,857	112,378	32,592	34,546	26,782
	その他 ⑤	877,724	632,815	490,902	508,858	421,761	553,242	469,659	487,580	485,391
	会館建設・修繕積立金	452,230	168,817	199,380	285,444	166,148	333,162	276,281	301,984	184,767
その他	425,494	463,998	291,522	223,414	255,614	220,079	193,378	185,596	300,624	
次年度への繰越金 ⑥	1,201,069	1,456,338	2,875,974	1,138,600	953,281	1,321,615	1,386,504	1,171,696	1,248,733	
支出合計 ③+④+⑤+⑥	5,629,027	3,943,080	5,133,814	3,567,051	2,999,329	4,165,937	3,549,182	3,543,931	3,386,014	
集計対象団体数	109	79	83	93	194	75	110	150	112	

		金沢区	港北区	緑区	青葉区	都筑区	戸塚区	栄区	泉区	瀬谷区	全市
収 入	1 会費	1,779,239	1,822,738	1,734,546	1,630,583	1,309,775	1,825,663	1,649,937	1,464,536	1,236,785	1,459,383
	2 補助金	680,812	838,002	637,340	801,075	589,918	498,228	631,080	451,212	361,500	571,303
	地域活動推進費	323,408	506,275	367,583	434,903	283,889	289,614	321,063	213,678	199,297	315,886
	防犯灯維持管理費	140,696	195,425	150,894	240,342	185,750	152,560	158,364	127,713	100,218	140,422
	町の防災組織活動費	71,336	118,529	72,525	96,635	70,570	50,355	69,461	49,089	44,034	71,906
	その他補助金	145,372	17,773	46,338	29,196	49,710	5,700	82,192	60,732	17,951	43,089
	3 広報配布謝金	123,260	165,871	99,454	129,183	90,579	98,131	103,334	84,535	66,179	109,433
	4 事業収入	340,598	107,623	138,318	249,607	227,842	249,128	295,045	170,639	91,180	190,156
	5 寄付金・祝金等	60,017	171,723	123,773	64,949	143,037	104,215	86,957	141,611	49,780	89,465
	6 その他	214,455	217,327	154,947	107,194	158,179	89,523	222,103	198,036	53,336	173,271
	会館使用料	109,243	93,606	53,986	51,457	30,426	63,544	64,324	39,980	23,824	72,895
	団体交付金	36,649	24,954	28,049	26,175	77,600	3,568	82,626	22,147	12,766	38,895
	利息等	68,563	98,767	72,913	29,562	50,152	22,411	75,152	135,910	16,746	61,481
7 前年度繰越金	2,785,053	1,337,399	1,468,742	1,867,500	1,714,388	1,739,688	2,494,932	1,061,675	1,190,344	1,581,397	
収入合計	5,983,436	4,660,683	4,357,121	4,850,091	4,233,718	4,604,576	5,483,388	3,572,244	3,049,103	4,174,408	
支 出	1 会議費	81,893	129,550	138,980	114,129	78,728	121,265	91,410	77,110	63,532	95,577
	2 事務費	192,480	161,222	215,241	110,626	114,042	205,729	219,049	112,949	75,025	129,946
	3 人件費	135,847	184,097	122,778	146,558	78,186	113,733	176,293	22,359	61,377	104,416
	4 会館(会場)借上料	27,481	34,250	40,356	31,652	17,418	16,116	59,970	36,299	24,178	40,233
	5 会館光熱水費	120,055	75,646	143,760	42,058	72,119	71,827	81,880	65,552	50,575	76,614
	6 会館修繕費	113,015	60,876	137,236	68,145	37,412	25,395	27,044	21,770	16,238	56,949
	7 その他	153,366	94,236	83,210	102,359	70,099	104,106	139,991	103,311	99,233	99,547
	小計 ①	824,137	739,877	881,561	615,527	468,004	658,170	795,636	439,350	390,157	603,281
	1 環境事業費	87,903	74,519	142,683	91,828	56,014	67,120	94,171	67,678	81,811	74,241
	2 安全・安心環境づくり事業費	117,927	192,253	175,752	175,679	89,714	64,984	118,810	91,964	75,522	110,492
	3 社会教育事業費	192,376	205,769	145,913	183,381	105,995	186,771	167,803	141,113	136,312	183,239
	4 レクリエーション費	353,976	320,037	279,401	338,775	434,742	321,486	371,835	351,259	217,071	300,834
	5 福利厚生事業費	151,003	188,975	99,360	139,838	111,256	117,763	149,922	104,983	98,628	146,095
	6 文化事業費	44,032	41,666	36,616	26,216	31,862	29,580	85,420	28,653	32,872	40,107
	7 その他	311,064	337,467	335,049	242,386	264,825	251,998	252,386	170,167	224,812	235,259
	小計 ②	1,258,281	1,360,686	1,214,774	1,198,103	1,094,406	1,039,702	1,240,347	955,819	867,027	1,090,267
	補助対象予定経費 ①+②=③	2,082,418	2,100,564	2,096,335	1,813,630	1,562,410	1,697,872	2,035,983	1,395,168	1,257,185	1,693,549
	補助事業費 ④	632,459	493,734	365,046	634,410	464,608	368,457	424,785	432,031	312,879	422,427
	防犯灯維持管理費	253,688	292,044	225,220	394,163	265,417	238,936	269,301	199,981	201,110	232,405
	町の防災組織活動費	98,546	144,437	93,045	131,285	108,219	62,634	107,713	85,380	100,048	99,578
	その他補助事業費	280,225	57,253	46,780	108,962	90,972	66,887	47,771	146,671	11,721	90,443
	その他 ⑤	844,040	586,917	399,288	612,619	494,691	333,316	562,625	778,126	284,093	554,910
	会館建設・修繕積立金	385,266	236,202	159,822	277,894	264,930	106,818	301,416	236,745	139,282	254,262
その他	458,774	350,714	239,465	334,724	229,760	226,498	261,209	541,380	144,811	300,648	
次年度への繰越金 ⑥	2,424,520	1,479,469	1,496,453	1,789,432	1,712,010	2,204,931	2,459,995	966,918	1,194,946	1,503,523	
支出合計 ③+④+⑤+⑥	5,983,436	4,660,683	4,357,121	4,850,091	4,233,718	4,604,576	5,483,388	3,572,244	3,049,103	4,174,408	
集計対象団体数	157	124	80	137	94	22	61	114	143	1,937	

2. 平成 20 年度予算(平均値)

		鶴見区	神奈川区	西区	中区	南区	港南区	保土ヶ谷区	旭区	磯子区
取 入	1 会費	2,301,031	1,425,475	1,165,513	1,419,255	1,115,240	1,561,635	1,103,092	1,253,201	1,180,472
	2 補助金	912,798	555,609	417,903	441,986	444,653	578,248	448,564	444,464	449,226
	地域活動推進費	564,239	327,997	261,048	248,710	260,037	311,966	251,417	252,331	265,889
	防犯灯維持管理費	188,716	135,524	81,452	119,075	98,539	156,045	114,939	125,709	106,503
	町の防災組織活動費	131,792	79,355	59,539	60,896	61,263	74,056	64,551	57,131	62,785
	その他補助金	28,051	12,733	15,863	13,305	24,814	36,180	17,657	9,292	14,050
	3 広報配布謝金	194,964	106,478	93,970	82,182	87,592	103,249	88,669	82,309	86,212
	4 事業収入	163,232	122,630	351,658	73,477	121,106	219,760	141,589	136,813	179,359
	5 寄付金・祝金等	142,188	57,709	50,215	51,946	48,474	76,274	56,996	83,723	13,942
	6 その他	257,773	194,117	153,910	130,387	110,696	220,099	174,391	99,880	79,935
	会館使用料	123,729	75,597	101,994	51,213	71,491	149,820	69,798	52,786	46,832
	団体交付金	108,605	29,154	30,564	25,266	25,372	18,783	12,099	19,695	21,228
	利息等	25,439	89,367	21,352	53,909	13,833	51,496	92,494	27,398	11,875
	7 前年度繰越金	1,271,085	1,555,112	2,930,282	1,379,530	1,119,802	1,431,458	1,421,771	1,109,468	1,352,398
収入合計	5,243,071	4,017,129	5,163,450	3,578,765	3,047,562	4,190,723	3,435,072	3,209,858	3,341,544	
支 出	1 会議費	190,362	125,157	86,598	109,873	96,586	110,384	81,245	92,404	88,642
	2 事務費	187,893	128,545	134,844	119,963	79,285	190,672	123,290	155,584	152,893
	3 人件費	163,687	91,613	89,783	178,659	48,163	113,692	77,757	107,544	96,311
	4 会館(会場)借上料	92,100	58,928	64,711	73,259	45,811	45,766	42,866	31,834	37,074
	5 会館光熱水費	150,109	67,849	83,655	64,402	59,361	112,263	76,942	64,834	65,057
	6 会館修繕費	122,599	63,767	74,821	36,344	48,140	101,831	52,445	36,396	43,868
	7 その他	168,364	106,505	194,146	74,736	97,957	108,608	58,914	91,412	73,043
	小計 ①	1,075,112	642,364	728,558	657,236	475,302	783,216	513,460	580,009	556,887
	1 環境事業費	106,922	127,551	53,214	54,235	56,324	136,567	57,288	96,087	89,905
	2 安全・安心環境づくり事業費	231,535	118,548	76,297	119,708	102,120	176,484	79,148	115,093	99,791
	3 社会教育事業費	426,388	230,305	205,900	150,406	210,806	235,012	185,816	186,340	164,921
	4 レクリエーション費	473,754	283,999	404,757	254,380	262,857	391,089	297,373	272,855	230,002
	5 福利厚生事業費	285,535	192,517	157,963	157,197	159,022	236,277	161,888	168,084	141,532
	6 文化事業費	86,397	61,878	45,105	68,198	48,198	59,049	37,937	42,900	22,842
	7 その他	443,938	269,108	193,161	170,702	210,256	185,449	97,236	261,678	188,860
	小計 ②	2,054,469	1,283,906	1,136,398	974,826	1,049,584	1,419,927	916,686	1,143,038	937,853
	補助対象予定経費 ①+②=③	3,129,581	1,926,270	1,864,956	1,632,062	1,524,886	2,203,144	1,430,146	1,723,047	1,494,740
	補助事業費 ④	482,732	339,770	237,091	392,157	950,605	455,645	357,487	382,295	318,148
	防犯灯維持管理費	303,045	236,457	132,033	264,846	169,738	319,729	207,915	208,155	207,318
	町の防災組織活動費	170,032	102,089	102,510	82,136	102,807	119,514	111,358	88,506	106,527
	その他補助事業費	9,655	1,224	2,548	45,175	678,061	16,402	38,213	85,635	4,303
	その他 ⑤	1,630,757	1,751,089	3,061,403	1,554,545	572,070	1,531,935	1,647,440	1,104,516	1,528,655
	会館建設・修繕積立金	371,528	147,543	162,105	256,632	144,986	267,778	278,348	258,733	225,450
予備費	805,168	1,288,186	2,591,887	1,129,751	176,410	934,108	1,139,501	618,124	971,838	
その他	454,061	315,359	307,411	168,161	250,675	330,049	229,590	227,659	331,367	
支出合計 ③+④+⑤	5,243,071	4,017,129	5,163,450	3,578,765	3,047,562	4,190,723	3,435,072	3,209,858	3,341,544	
集計対象団体数	116	147	84	93	200	65	119	154	106	

		金沢区	港北区	緑区	青葉区	都筑区	戸塚区	栄区	泉区	瀬谷区	全市
収 入	1 会費	1,797,463	1,915,949	1,827,558	1,663,912	1,377,430	1,735,040	1,577,384	1,525,340	1,194,492	1,491,785
	2 補助金	561,217	884,048	611,890	800,545	597,397	518,584	599,877	417,424	365,750	553,660
	地域活動推進費	321,427	527,735	374,193	428,793	288,285	291,393	320,165	222,513	199,526	316,070
	防犯灯維持管理費	149,751	208,453	145,549	253,697	188,144	135,195	164,665	129,511	104,949	143,151
	町の防災組織活動費	71,567	120,189	76,980	98,183	71,419	53,456	69,189	47,580	44,801	72,226
	その他補助金	18,472	27,671	15,167	19,872	49,548	38,540	45,857	17,820	16,475	22,213
	3 広報配布謝金	112,717	162,010	108,882	132,229	96,898	87,622	99,527	73,334	66,248	103,323
	4 事業収入	344,601	97,343	135,060	225,260	185,208	177,560	284,735	156,997	73,108	168,155
	5 寄付金・祝金等	56,382	104,999	112,661	40,637	104,492	78,207	95,284	82,009	33,749	69,362
	6 その他	218,021	154,739	92,010	81,794	151,143	91,812	141,355	205,753	55,262	143,041
	会館使用料	111,250	92,927	19,830	49,122	27,661	61,114	61,335	39,236	18,783	67,276
	団体交付金	49,712	26,112	18,852	17,220	91,932	6,774	36,628	32,451	9,072	31,278
	利息等	57,059	35,701	53,329	15,452	31,549	23,924	43,392	134,065	27,407	44,486
7 前年度繰越金	2,505,235	1,462,378	1,688,722	1,866,621	1,709,570	1,542,876	2,827,657	1,209,158	1,186,608	1,561,340	
収入合計	5,595,636	4,781,466	4,576,783	4,810,998	4,222,136	4,231,701	5,625,818	3,670,013	2,975,217	4,090,666	
支 出	1 会議費	96,874	152,247	106,242	136,088	98,729	107,065	106,502	92,285	79,326	108,772
	2 事務費	212,093	180,008	171,940	141,865	144,625	191,455	225,973	132,488	87,495	147,614
	3 人件費	148,594	206,930	117,338	155,701	77,060	119,119	189,649	40,288	62,316	110,885
	4 会館(会場)借上料	43,774	38,869	36,021	32,438	22,059	20,087	49,696	59,836	24,400	44,732
	5 会館光熱水費	126,515	99,466	156,230	48,092	87,641	71,836	91,116	65,288	55,501	82,188
	6 会館修繕費	84,111	89,086	45,838	60,884	34,323	66,691	57,544	31,450	37,515	59,495
	7 その他	154,256	127,215	130,199	104,426	75,057	116,516	97,697	100,032	79,658	107,846
	小計 ①	866,217	893,820	763,807	679,494	539,494	692,770	818,178	521,666	426,212	661,532
	1 環境事業費	101,004	85,731	158,476	122,217	90,649	79,514	97,163	111,621	87,812	92,813
	2 安全・安心環境づくり事業費	127,349	207,898	174,872	184,319	126,932	112,979	134,642	108,081	84,029	129,805
	3 社会教育事業費	209,331	225,645	200,204	202,618	124,503	193,808	214,584	158,535	152,666	204,539
	4 レクリエーション費	412,915	327,354	452,782	383,975	508,093	413,503	400,302	398,261	264,577	346,628
	5 福利厚生事業費	181,282	237,537	153,193	163,157	138,635	138,982	163,918	123,081	111,122	169,809
	6 文化事業費	61,370	68,848	48,830	55,115	42,275	50,185	45,816	36,488	41,092	51,387
	7 その他	324,138	376,116	323,619	246,701	285,062	336,745	378,769	169,038	237,678	259,511
	小計 ②	1,417,390	1,529,129	1,511,976	1,358,101	1,316,148	1,325,714	1,435,195	1,105,105	978,976	1,254,491
	補助対象予定経費 ①+②=③	2,283,608	2,422,950	2,275,783	2,037,595	1,855,642	2,018,485	2,253,373	1,626,771	1,405,188	1,916,023
	補助事業費 ④	2,218,517	504,577	350,461	2,154,790	431,983	391,656	433,752	315,634	305,495	658,938
	防犯灯維持管理費	277,708	340,406	252,492	429,011	282,816	255,808	309,218	219,942	201,513	251,596
	町の防災組織活動費	116,201	150,254	95,658	145,913	102,915	114,166	117,747	84,099	93,657	111,320
	その他補助事業費	1,824,608	13,918	2,311	1,579,866	46,253	21,682	6,788	11,593	10,324	296,022
	その他 ⑤	1,093,512	1,853,938	1,950,539	618,613	1,934,511	1,821,560	2,938,693	1,727,608	1,264,534	1,515,705
	会館建設・修繕積立金	334,862	275,517	226,222	190,604	224,265	233,916	809,346	258,193	145,049	245,317
予備費	323,939	1,157,225	1,453,613	104,832	1,364,026	911,795	1,713,898	829,351	864,785	913,995	
その他	434,711	421,197	270,704	323,177	346,220	675,849	415,450	640,064	254,700	356,393	
支出合計 ③+④+⑤	5,595,636	4,781,466	4,576,783	4,810,998	4,222,136	4,231,701	5,625,818	3,670,013	2,975,217	4,090,666	
集計対象団体数	138	138	74	125	96	134	49	129	136	2,103	

3. 平成 19 年度決算(構成比)

		鶴見区	神奈川区	西区	中区	南区	港南区	保土ヶ谷区	旭区	磯子区
取 入	1 会費	42.7	30.3	22.1	40.7	35.9	36.5	31.7	35.2	34.7
	2 補助金	17.6	12.2	8.3	13.5	14.9	14.9	12.7	12.4	13.7
	地域活動推進費	10.4	7.5	5.0	7.8	8.6	7.3	7.3	7.0	8.2
	防犯灯維持管理費	3.4	2.6	1.5	3.4	3.3	3.4	3.3	3.6	3.3
	町の防災組織活動費	2.4	1.7	1.2	1.8	2.1	1.6	1.8	1.6	1.9
	その他補助金	1.4	0.4	0.6	0.5	0.9	2.6	0.3	0.3	0.2
	3 広報配布謝金	4.0	2.4	2.3	2.6	3.2	2.5	3.1	2.3	2.5
	4 事業収入	3.6	3.2	7.3	2.9	4.4	5.8	5.2	3.7	5.8
	5 寄付金・祝金等	3.3	1.6	1.7	1.1	1.5	2.4	1.9	3.1	1.0
	6 その他	5.9	6.8	3.9	3.9	6.2	5.1	3.2	3.7	4.4
	会館使用料	2.4	2.0	2.0	1.9	2.7	3.2	1.9	1.7	1.8
	団体交付金	2.3	1.3	0.9	0.8	1.3	0.5	0.7	0.8	0.8
	利息等	1.1	3.6	0.9	1.3	2.2	1.3	0.6	1.1	1.9
	7 前年度繰越金	23.0	43.5	54.4	35.3	34.1	32.8	42.2	39.5	37.8
収入合計	100.0	100.0	100.0	100.0	100.0	100.0	100.0	100.0	100.0	
支 出	1 会議費	3.1	2.5	1.4	2.9	3.0	2.3	2.2	2.2	2.2
	2 事務費	3.1	2.1	2.4	2.7	2.3	3.6	3.6	3.7	3.6
	3 人件費	2.9	2.1	1.8	4.4	1.6	2.1	2.1	2.9	2.6
	4 会館(会場)借上料	1.5	1.5	1.2	2.3	1.5	0.8	1.1	0.6	0.9
	5 会館光熱水費	2.4	1.5	1.5	1.9	1.8	2.6	2.1	1.6	2.0
	6 会館修繕費	2.3	1.5	0.6	0.4	1.2	1.4	1.6	1.9	0.9
	7 その他	3.2	2.1	2.2	2.0	2.8	2.4	2.0	2.1	2.2
	小計 ①	18.5	13.2	11.1	16.5	14.2	15.3	14.7	15.0	14.5
	1 環境事業費	1.7	1.3	1.0	1.3	1.7	2.5	1.4	1.9	2.2
	2 安全・安心環境づくり事業費	3.2	1.9	1.0	2.3	2.8	2.8	2.1	2.9	2.4
	3 社会教育事業費	7.2	4.5	3.7	4.1	6.5	5.1	4.7	5.0	4.3
	4 レクリエーション費	8.0	5.1	7.0	6.2	7.1	8.4	8.3	7.3	5.7
	5 福利厚生事業費	4.9	3.3	2.7	4.2	4.6	4.2	3.9	4.6	4.0
	6 文化事業費	1.4	1.2	0.5	1.3	1.3	1.3	1.0	0.9	0.6
	7 その他	7.4	5.8	2.9	3.9	6.5	4.8	2.6	6.5	5.7
	小計 ②	33.8	23.1	18.8	23.5	30.6	29.2	24.2	29.1	24.9
	補助対象予定経費 ①+②=③	52.3	36.4	29.9	40.0	44.7	44.5	38.9	44.1	39.4
	補助事業費 ④	10.7	10.7	4.5	13.8	9.4	10.5	8.8	9.1	9.3
	防犯灯維持管理費	5.3	4.2	2.4	7.7	5.1	5.8	5.5	5.9	5.7
	町の防災組織活動費	2.8	2.1	1.6	2.1	2.9	2.0	2.4	2.2	2.9
	その他補助事業費	2.7	4.4	0.5	4.1	1.4	2.7	0.9	1.0	0.8
	その他 ⑤	15.6	16.0	9.6	14.3	14.1	13.3	13.2	13.8	14.3
	会館建設・修繕積立金	8.0	4.3	3.9	8.0	5.5	8.0	7.8	8.5	5.5
	その他	7.6	11.8	5.7	6.3	8.5	5.3	5.4	5.2	8.9
	次年度への繰越金 ⑥	21.3	36.9	56.0	31.9	31.8	31.7	39.1	33.1	36.9
	支出合計 ③+④+⑤+⑥	100.0	100.0	100.0	100.0	100.0	100.0	100.0	100.0	100.0
	集計対象団体数	109	79	83	93	194	75	110	150	112

		金沢区	港北区	緑区	青葉区	都筑区	戸塚区	栄区	泉区	瀬谷区	全市
収 入	1 会費	29.7	39.1	39.8	33.6	30.9	39.6	30.1	41.0	40.6	35.0
	2 補助金	11.4	18.0	14.6	16.5	13.9	10.8	11.5	12.6	11.9	13.7
	地域活動推進費	5.4	10.9	8.4	9.0	6.7	6.3	5.9	6.0	6.5	7.6
	防犯灯維持管理費	2.4	4.2	3.5	5.0	4.4	3.3	2.9	3.6	3.3	3.4
	町の防災組織活動費	1.2	2.5	1.7	2.0	1.7	1.1	1.3	1.4	1.4	1.7
	その他補助金	2.4	0.4	1.1	0.6	1.2	0.1	1.5	1.7	0.6	1.0
	3 広報配布謝金	2.1	3.6	2.3	2.7	2.1	2.1	1.9	2.4	2.2	2.6
	4 事業収入	5.7	2.3	3.2	5.1	5.4	5.4	5.4	4.8	3.0	4.6
	5 寄付金・祝金等	1.0	3.7	2.8	1.3	3.4	2.3	1.6	4.0	1.6	2.1
	6 その他	3.6	4.7	3.6	2.2	3.7	1.9	4.1	5.5	1.7	4.2
	会館使用料	1.8	2.0	1.2	1.1	0.7	1.4	1.2	1.1	0.8	1.7
	団体交付金	0.6	0.5	0.6	0.5	1.8	0.1	1.5	0.6	0.4	0.9
	利息等	1.1	2.1	1.7	0.6	1.2	0.5	1.4	3.8	0.5	1.5
	7 前年度繰越金	46.5	28.7	33.7	38.5	40.5	37.8	45.5	29.7	39.0	37.9
収入合計	100.0	100.0	100.0	100.0	100.0	100.0	100.0	100.0	100.0	100.0	
支 出	1 会議費	1.4	2.8	3.2	2.4	1.9	2.6	1.7	2.2	2.1	2.3
	2 事務費	3.2	3.5	4.9	2.3	2.7	4.5	4.0	3.2	2.5	3.1
	3 人件費	2.3	3.9	2.8	3.0	1.8	2.5	3.2	0.6	2.0	2.5
	4 会館(会場)借上料	0.5	0.7	0.9	0.7	0.4	0.4	1.1	1.0	0.8	1.0
	5 会館光熱水費	2.0	1.6	3.3	0.9	1.7	1.6	1.5	1.8	1.7	1.8
	6 会館修繕費	1.9	1.3	3.1	1.4	0.9	0.6	0.5	0.6	0.5	1.4
	7 その他	2.6	2.0	1.9	2.1	1.7	2.3	2.6	2.9	3.3	2.4
	小計 ①	13.8	15.9	20.2	12.7	11.1	14.3	14.5	12.3	12.8	14.5
	1 環境事業費	1.5	1.6	3.3	1.9	1.3	1.5	1.7	1.9	2.7	1.8
	2 安全・安心環境づくり事業費	2.0	4.1	4.0	3.6	2.1	1.4	2.2	2.6	2.5	2.6
	3 社会教育事業費	3.2	4.4	3.3	3.8	2.5	4.1	3.1	4.0	4.5	4.4
	4 レクリエーション費	5.9	6.9	6.4	7.0	10.3	7.0	6.8	9.8	7.1	7.2
	5 福利厚生事業費	2.5	4.1	2.3	2.9	2.6	2.6	2.7	2.9	3.2	3.5
	6 文化事業費	0.7	0.9	0.8	0.5	0.8	0.6	1.6	0.8	1.1	1.0
	7 その他	5.2	7.2	7.7	5.0	6.3	5.5	4.6	4.8	7.4	5.6
	小計 ②	21.0	29.2	27.9	24.7	25.8	22.6	22.6	26.8	28.4	26.1
	補助対象予定経費 ①+②=③	34.8	45.1	48.1	37.4	36.9	36.9	37.1	39.1	41.2	40.6
	補助事業費 ④	10.6	10.6	8.4	13.1	11.0	8.0	7.7	12.1	10.3	10.1
	防犯灯維持管理費	4.2	6.3	5.2	8.1	6.3	5.2	4.9	5.6	6.6	5.6
	町の防災組織活動費	1.6	3.1	2.1	2.7	2.6	1.4	2.0	2.4	3.3	2.4
	その他補助事業費	4.7	1.2	1.1	2.2	2.1	1.5	0.9	4.1	0.4	2.2
	その他 ⑤	14.1	12.6	9.2	12.6	11.7	7.2	10.3	21.8	9.3	13.3
	会館建設・修繕積立金	6.4	5.1	3.7	5.7	6.3	2.3	5.5	6.6	4.6	6.1
その他	7.7	7.5	5.5	6.9	5.4	4.9	4.8	15.2	4.7	7.2	
次年度への繰越金 ⑥	40.5	31.7	34.3	36.9	40.4	47.9	44.9	27.1	39.2	36.0	
支出合計 ③+④+⑤+⑥	100.0	100.0	100.0	100.0	100.0	100.0	100.0	100.0	100.0	100.0	
集計対象団体数	157	124	80	137	94	22	61	114	143	1,937	

4. 平成 20 年度予算(構成比)

		鶴見区	神奈川区	西区	中区	南区	港南区	保土ヶ谷区	旭区	磯子区
取 入	1 会費	43.9	35.5	22.6	39.7	36.6	37.3	32.1	39.0	35.3
	2 補助金	17.4	13.8	8.1	12.4	14.6	13.8	13.1	13.8	13.4
	地域活動推進費	10.8	8.2	5.1	6.9	8.5	7.4	7.3	7.9	8.0
	防犯灯維持管理費	3.6	3.4	1.6	3.3	3.2	3.7	3.3	3.9	3.2
	町の防災組織活動費	2.5	2.0	1.2	1.7	2.0	1.8	1.9	1.8	1.9
	その他補助金	0.5	0.3	0.3	0.4	0.8	0.9	0.5	0.3	0.4
	3 広報配布謝金	3.7	2.7	1.8	2.3	2.9	2.5	2.6	2.6	2.6
	4 事業収入	3.1	3.1	6.8	2.1	4.0	5.2	4.1	4.3	5.4
	5 寄付金・祝金等	2.7	1.4	1.0	1.5	1.6	1.8	1.7	2.6	0.4
	6 その他	4.9	4.8	3.0	3.6	3.6	5.3	5.1	3.1	2.4
	会館使用料	2.4	1.9	2.0	1.4	2.3	3.6	2.0	1.6	1.4
	団体交付金	2.1	0.7	0.6	0.7	0.8	0.4	0.4	0.6	0.6
	利息等	0.5	2.2	0.4	1.5	0.5	1.2	2.7	0.9	0.4
	7 前年度繰越金	24.2	38.7	56.8	38.5	36.7	34.2	41.4	34.6	40.5
収入合計	100.0	100.0	100.0	100.0	100.0	100.0	100.0	100.0	100.0	
支 出	1 会議費	3.6	3.1	1.7	3.1	3.2	2.6	2.4	2.9	2.7
	2 事務費	3.6	3.2	2.6	3.4	2.6	4.5	3.6	4.8	4.6
	3 人件費	3.1	2.3	1.7	5.0	1.6	2.7	2.3	3.4	2.9
	4 会館(会場)借上料	1.8	1.5	1.3	2.0	1.5	1.1	1.2	1.0	1.1
	5 会館光熱水費	2.9	1.7	1.6	1.8	1.9	2.7	2.2	2.0	1.9
	6 会館修繕費	2.3	1.6	1.4	1.0	1.6	2.4	1.5	1.1	1.3
	7 その他	3.2	2.7	3.8	2.1	3.2	2.6	1.7	2.8	2.2
	小計 ①	20.5	16.0	14.1	18.4	15.6	18.7	14.9	18.1	16.7
	1 環境事業費	2.0	3.2	1.0	1.5	1.8	3.3	1.7	3.0	2.7
	2 安全・安心環境づくり事業費	4.4	3.0	1.5	3.3	3.4	4.2	2.3	3.6	3.0
	3 社会教育事業費	8.1	5.7	4.0	4.2	6.9	5.6	5.4	5.8	4.9
	4 レクリエーション費	9.0	7.1	7.8	7.1	8.6	9.3	8.7	8.5	6.9
	5 福利厚生事業費	5.4	4.8	3.1	4.4	5.2	5.6	4.7	5.2	4.2
	6 文化事業費	1.6	1.5	0.9	1.9	1.6	1.4	1.1	1.3	0.7
	7 その他	8.5	6.7	3.7	4.8	6.9	4.4	2.8	8.2	5.7
	小計 ②	39.2	32.0	22.0	27.2	34.4	33.9	26.7	35.6	28.1
	補助対象予定経費 ①+②=③	59.7	48.0	36.1	45.6	50.0	52.6	41.6	53.7	44.7
	補助事業費 ④	9.2	8.5	4.6	11.0	31.2	10.9	10.4	11.9	9.5
	防犯灯維持管理費	5.8	5.9	2.6	7.4	5.6	7.6	6.1	6.5	6.2
	町の防災組織活動費	3.2	2.5	2.0	2.3	3.4	2.9	3.2	2.8	3.2
	その他補助事業費	0.2	0.0	0.0	1.3	22.2	0.4	1.1	2.7	0.1
	その他 ⑤	31.1	43.6	59.3	43.4	18.8	36.6	48.0	34.4	45.7
	会館建設・修繕積立金	7.1	3.7	3.1	7.2	4.8	6.4	8.1	8.1	6.7
予備費	15.4	32.1	50.2	31.6	5.8	22.3	33.2	19.3	29.1	
その他	8.7	7.9	6.0	4.7	8.2	7.9	6.7	7.1	9.9	
支出合計 ③+④+⑤	100.0	100.0	100.0	100.0	100.0	100.0	100.0	100.0	100.0	
集計対象団体数	116	147	84	93	200	65	119	154	106	

		金沢区	港北区	緑区	青葉区	都筑区	戸塚区	栄区	泉区	瀬谷区	全市
収 入	1 会費	32.1	40.1	39.9	34.6	32.6	41.0	28.0	41.6	40.1	36.5
	2 補助金	10.0	18.5	13.4	16.6	14.1	12.3	10.7	11.4	12.3	13.5
	地域活動推進費	5.7	11.0	8.2	8.9	6.8	6.9	5.7	6.1	6.7	7.7
	防犯灯維持管理費	2.7	4.4	3.2	5.3	4.5	3.2	2.9	3.5	3.5	3.5
	町の防災組織活動費	1.3	2.5	1.7	2.0	1.7	1.3	1.2	1.3	1.5	1.8
	その他補助金	0.3	0.6	0.3	0.4	1.2	0.9	0.8	0.5	0.6	0.5
	3 広報配布謝金	2.0	3.4	2.4	2.7	2.3	2.1	1.8	2.0	2.2	2.5
	4 事業収入	6.2	2.0	3.0	4.7	4.4	4.2	5.1	4.3	2.5	4.1
	5 寄付金・祝金等	1.0	2.2	2.5	0.8	2.5	1.8	1.7	2.2	1.1	1.7
	6 その他	3.9	3.2	2.0	1.7	3.6	2.2	2.5	5.6	1.9	3.5
	会館使用料	2.0	1.9	0.4	1.0	0.7	1.4	1.1	1.1	0.6	1.6
	団体交付金	0.9	0.5	0.4	0.4	2.2	0.2	0.7	0.9	0.3	0.8
	利息等	1.0	0.7	1.2	0.3	0.7	0.6	0.8	3.7	0.9	1.1
7 前年度繰越金	44.8	30.6	36.9	38.8	40.5	36.5	50.3	32.9	39.9	38.2	
収入合計	100.0	100.0	100.0	100.0	100.0	100.0	100.0	100.0	100.0	100.0	
支 出	1 会議費	1.7	3.2	2.3	2.8	2.3	2.5	1.9	2.5	2.7	2.7
	2 事務費	3.8	3.8	3.8	2.9	3.4	4.5	4.0	3.6	2.9	3.6
	3 人件費	2.7	4.3	2.6	3.2	1.8	2.8	3.4	1.1	2.1	2.7
	4 会館(会場)借上料	0.8	0.8	0.8	0.7	0.5	0.5	0.9	1.6	0.8	1.1
	5 会館光熱水費	2.3	2.1	3.4	1.0	2.1	1.7	1.6	1.8	1.9	2.0
	6 会館修繕費	1.5	1.9	1.0	1.3	0.8	1.6	1.0	0.9	1.3	1.5
	7 その他	2.8	2.7	2.8	2.2	1.8	2.8	1.7	2.7	2.7	2.6
	小計 ①	15.5	18.7	16.7	14.1	12.8	16.4	14.5	14.2	14.3	16.2
	1 環境事業費	1.8	1.8	3.5	2.5	2.1	1.9	1.7	3.0	3.0	2.3
	2 安全・安心環境づくり事業費	2.3	4.3	3.8	3.8	3.0	2.7	2.4	2.9	2.8	3.2
	3 社会教育事業費	3.7	4.7	4.4	4.2	2.9	4.6	3.8	4.3	5.1	5.0
	4 レクリエーション費	7.4	6.8	9.9	8.0	12.0	9.8	7.1	10.9	8.9	8.5
	5 福利厚生事業費	3.2	5.0	3.3	3.4	3.3	3.3	2.9	3.4	3.7	4.2
	6 文化事業費	1.1	1.4	1.1	1.1	1.0	1.2	0.8	1.0	1.4	1.3
	7 その他	5.8	7.9	7.1	5.1	6.8	8.0	6.7	4.6	8.0	6.3
	小計 ②	25.3	32.0	33.0	28.2	31.2	31.3	25.5	30.1	32.9	30.7
	補助対象予定経費 ①+②=③	40.8	50.7	49.7	42.4	44.0	47.7	40.1	44.3	47.2	46.8
	補助事業費 ④	39.6	10.6	7.7	44.8	10.2	9.3	7.7	8.6	10.3	16.1
	防犯灯維持管理費	5.0	7.1	5.5	8.9	6.7	6.0	5.5	6.0	6.8	6.2
	町の防災組織活動費	2.1	3.1	2.1	3.0	2.4	2.7	2.1	2.3	3.1	2.7
	その他補助事業費	32.6	0.3	0.1	32.8	1.1	0.5	0.1	0.3	0.3	7.2
	その他 ⑤	19.5	38.8	42.6	12.9	45.8	43.0	52.2	47.1	42.5	37.1
	会館建設・修繕積立金	6.0	5.8	4.9	4.0	5.3	5.5	14.4	7.0	4.9	6.0
予備費	5.8	24.2	31.8	2.2	32.3	21.5	30.5	22.6	29.1	22.3	
その他	7.8	8.8	5.9	6.7	8.2	16.0	7.4	17.4	8.6	8.7	
支出合計 ③+④+⑤	100.0	100.0	100.0	100.0	100.0	100.0	100.0	100.0	100.0	100.0	
集計対象団体数	138	138	74	125	96	134	49	129	136	2,103	

資料2 区別集計結果（地区連合町内会）

1. 平成19年度決算(平均値)

		鶴見区	神奈川区	西区	中区	南区	港南区	保土ヶ谷区	旭区	磯子区
収入	1 会費	823,433	587,968	687,530	448,438	1,060,863	489,869	361,847	1,111,843	1,235,445
	2 補助金	1,038,185	864,703	853,516	754,984	938,795	681,639	492,409	756,524	998,886
	地域活動推進費	800,036	640,920	817,012	471,049	778,550	567,094	444,063	722,853	756,617
	防犯灯維持管理費	0	12,737	8,333	73,000	913	11,818	0	314	3,457
	その他補助金	238,149	211,046	28,171	210,935	159,332	102,727	48,346	33,357	238,811
	3 事業収入	280,271	348,447	658,531	131,750	737,973	185,228	125,767	524,248	49,188
	4 寄付金・祝金等	406,055	165,592	417,285	60,942	226,666	163,909	115,596	282,499	50,588
	5 その他	71,161	260,867	264,952	111,837	267,234	223,695	49,490	535,062	201,851
	会館使用料	2,319	55,608	1,667	87,500	101,796	0	42,760	234,416	714
	団体交付金	67,649	160,759	51,233	16,741	141,405	121,886	4,067	177,209	110,143
	利息等	1,194	44,501	212,052	7,596	24,033	101,808	2,663	123,436	90,994
	6 前年度繰越金	768,422	1,057,714	1,580,994	515,227	890,273	543,616	879,191	567,658	781,635
	収入合計	3,387,527	3,285,291	4,462,807	2,023,177	4,121,804	2,287,957	2,024,299	3,777,834	3,317,593
支出	1 会議費	279,679	166,479	282,006	231,962	179,509	150,508	67,829	118,209	115,190
	2 事務費	44,932	46,990	46,180	54,269	51,936	49,952	40,203	155,704	249,134
	3 人件費	58,826	17,053	0	140,750	84,653	15,404	32,733	183,254	353,721
	4 会館(会場)借上料	38,850	36,679	17,978	1,475	47,348	6,164	11,405	35,335	31,405
	5 会館光熱水費	3,571	43,532	21,105	1,875	84,700	11,186	15,566	59,168	279
	6 会館修繕費	294	54,109	0	0	55,537	0	5,412	60,554	0
	7 その他	91,689	105,002	36,237	70,673	67,303	34,574	32,195	32,637	22,325
	小計 ①	517,842	469,842	403,507	501,004	570,984	267,787	205,343	644,860	772,055
	1 環境事業費	146,265	81,844	50,566	72,125	58,778	77,517	32,561	119,013	108,889
	2 安全・安心環境づくり事業費	209,018	417,341	84,317	122,556	319,690	108,223	69,893	220,278	173,655
	3 社会教育事業費	409,134	244,626	284,891	84,250	350,749	322,169	127,496	423,910	327,514
	4 レクリエーション費	786,955	493,649	992,651	400,873	956,038	499,625	415,051	837,023	578,185
	5 福利厚生事業費	238,501	137,970	139,771	102,977	352,760	158,600	81,318	235,198	96,429
	6 文化事業費	57,933	57,432	33,187	71,148	173,420	86,254	82,421	154,934	112,447
	7 その他	188,486	169,484	338,152	69,294	264,142	121,740	117,733	264,327	166,312
	小計 ②	2,036,293	1,602,346	1,923,533	923,222	2,475,577	1,374,128	926,473	2,254,683	1,563,430
	補助対象予定経費 ①+②=③	2,554,135	2,072,188	2,327,040	1,424,226	3,046,561	1,641,915	1,131,816	2,899,543	2,335,485
	補助事業費 ④	148,029	122,993	367,251	125,875	6,432	122,263	50,130	104,391	60,969
	防犯灯維持管理費	0	0	162,500	76,500	1,120	72,727	8,934	8,023	5,813
	その他補助事業費	148,029	122,993	204,751	49,375	5,313	49,536	41,196	96,368	55,156
	その他 ⑤	178,184	184,469	281,413	164,913	253,772	56,942	41,536	286,571	58,737
会館建設・修繕積立金	78,571	26,316	16,667	22,770	54,107	0	6,667	229,286	0	
その他	99,613	158,153	264,747	142,143	199,665	56,942	34,869	57,285	58,737	
次年度への繰越金 ⑥	507,179	905,641	1,487,103	308,163	815,038	466,836	800,818	487,329	862,403	
支出合計 ③+④+⑤+⑥	3,387,527	3,285,291	4,462,807	2,023,177	4,121,804	2,287,957	2,024,299	3,777,834	3,317,593	
集計対象団体数	14	19	6	8	16	11	15	14	7	

		金沢区	港北区	緑区	青葉区	都筑区	戸塚区	栄区	泉区	瀬谷区	全市
収 入	1 会費	554,508	1,763,989	1,803,537	1,506,310	1,686,614	2,418,983	1,212,673	3,193,891	1,746,253	1,158,115
	2 補助金	585,282	1,358,872	978,799	1,050,232	592,433	821,750	1,112,847	1,015,092	759,614	859,631
	地域活動推進費	542,879	1,276,388	766,858	920,745	518,714	767,881	843,852	422,368	647,074	713,488
	防犯灯維持管理費	3,723	1,650	64,552	2,708	314	7,700	0	50,160	32,540	12,205
	その他補助金	38,680	80,833	147,389	126,778	73,404	46,169	268,995	542,564	80,000	133,938
	4 事業収入	184,605	423,384	794,268	215,749	134,081	702,813	276,903	174,285	639,376	379,175
	5 寄付金・祝金等	79,444	749,655	283,718	194,342	258,616	155,273	154,167	300,254	319,064	242,101
	6 その他	1,201,333	467,820	1,014,782	242,615	639,489	319,822	109,542	740,712	397,113	380,630
	会館使用料	94,223	230,908	464,573	9,163	202,664	67,200	3,333	329,900	0	99,221
	団体交付金	101,497	148,274	143,031	85,196	405,431	142,085	79,502	140,006	131,720	121,268
	利息等	1,005,614	88,637	407,177	148,255	31,393	110,537	26,707	270,806	265,393	160,140
	7 前年度繰越金	1,812,115	1,516,916	924,860	1,350,161	762,487	2,005,288	1,191,330	1,359,374	959,034	1,075,458
	収入合計	4,417,287	6,280,636	5,799,963	4,559,408	4,073,719	6,423,930	4,057,460	6,783,608	4,820,454	4,095,110
支 出	1 会議費	113,726	161,575	310,466	200,853	115,308	95,622	104,119	112,322	113,315	161,063
	2 事務費	108,334	109,864	440,720	153,860	133,486	129,322	112,707	297,492	69,145	112,564
	3 人件費	8,462	160,742	427,403	43,077	92,571	200,167	102,167	26,400	57,200	102,247
	4 会館(会場)借上料	238,501	39,642	76,922	36,462	35,167	14,496	4,068	6,000	11,252	42,645
	5 会館光熱水費	25,899	32,323	135,315	17,324	177,184	71,972	29,466	291,210	0	48,047
	6 会館修繕費	776,637	79,733	156,023	0	85,298	22,292	0	188,914	0	86,884
	7 その他	83,854	93,487	284,110	115,201	36,231	150,478	81,504	247,207	88,603	89,095
	小計 ①	1,355,413	677,366	1,830,959	566,777	675,244	684,347	434,030	1,169,545	339,515	642,544
	1 環境事業費	18,388	204,552	64,580	128,636	56,714	75,110	39,008	161,224	81,785	87,800
	2 安全・安心環境づくり事業費	18,905	837,853	233,647	292,686	485,678	434,220	118,481	484,092	453,567	286,704
	3 社会教育事業費	117,745	429,475	314,736	398,033	148,679	640,010	191,056	374,113	540,444	324,307
	4 レクリエーション費	548,248	1,271,071	952,088	856,431	913,367	691,421	941,906	547,659	913,983	744,396
	5 福利厚生事業費	186,420	499,885	463,864	227,535	354,236	329,327	241,530	264,350	314,679	244,179
	6 文化事業費	111,918	92,128	226,021	48,279	22,799	89,005	137,112	153,602	78,643	98,547
	7 その他	175,079	740,490	433,187	568,527	125,857	339,180	453,364	290,741	345,628	282,595
	小計 ②	1,176,703	4,075,453	2,688,123	2,520,127	2,107,330	2,598,273	2,122,456	2,275,781	2,728,728	2,068,527
	補助対象予定経費 ①+②=③	2,532,116	4,752,819	4,519,082	3,086,904	2,782,575	3,282,620	2,556,486	3,445,326	3,068,243	2,711,071
	補助事業費 ④	56,510	166,219	182,614	214,510	450,393	784,388	87,808	1,296,246	239,920	207,319
	防犯灯維持管理費	5,178	2,692	35,735	3,846	743	8,748	0	210,214	49,305	24,454
	その他補助事業費	51,331	163,527	146,879	210,664	449,650	775,640	87,808	1,086,033	190,615	182,865
	その他 ⑤	139,898	121,635	168,571	158,796	161,632	301,095	99,803	295,682	503,364	190,129
	会館建設・修繕積立金	38,462	30,896	0	15,385	0	96,731	41,667	80,000	10,000	45,885
	その他	101,436	90,739	168,571	143,411	161,632	204,364	58,136	215,682	493,364	144,244
次年度への繰越金 ⑥	1,688,764	1,239,963	929,696	1,099,198	679,119	2,055,827	1,313,363	1,746,353	1,008,927	986,591	
支出合計 ③+④+⑤+⑥	4,417,287	6,280,636	5,799,963	4,559,408	4,073,719	6,423,930	4,057,460	6,783,608	4,820,454	4,095,110	
集計対象団体数	13	12	9	13	7	12	6	5	10	197	

2. 平成 20 年度予算(平均値)

		鶴見区	神奈川区	西区	中区	南区	港南区	保土ヶ谷区	旭区	磯子区
収 入	1 会費	739,785	622,684	649,158	364,592	989,117	527,550	493,988	1,430,158	1,009,254
	2 補助金	1,159,595	853,841	890,528	814,614	1,123,670	801,721	455,711	941,409	753,928
	地域活動推進費	980,266	709,012	866,362	514,450	873,427	655,357	423,511	889,594	528,899
	防犯灯維持管理費	9,071	9,000	0	63,395	440	0	629	6,029	65,743
	その他補助金	170,257	135,829	24,167	236,770	249,803	146,364	31,571	45,786	159,286
	3 事業収入	328,357	266,542	600,500	143,455	752,833	220,000	117,631	791,011	45,714
	4 寄付金・祝金等	365,333	118,648	161,667	70,182	253,133	108,182	115,000	273,857	31,429
	5 その他	205,067	243,427	438,134	27,031	205,564	123,891	62,016	385,394	171,157
	会館使用料	70,000	66,111	1,667	0	55,333	0	36,857	225,000	643
	団体交付金	133,971	145,832	215,308	5,273	148,239	107,795	4,286	133,121	163,857
	利息等	1,096	31,484	221,160	21,758	1,993	16,095	20,874	27,273	6,657
	6 前年度繰越金	747,807	982,231	1,721,705	366,977	868,365	375,606	680,014	595,076	934,292
	収入合計	3,545,944	3,087,374	4,461,692	1,786,850	4,192,683	2,156,949	1,924,361	4,416,905	2,945,774
支 出	1 会議費	317,398	171,222	187,000	213,591	200,688	192,909	95,000	155,357	145,303
	2 事務費	58,107	49,278	53,000	36,818	72,280	94,000	57,000	194,929	205,857
	3 人件費	66,571	18,556	0	126,545	103,067	44,091	30,000	209,500	302,857
	4 会館(会場)借上料	49,357	48,880	21,417	909	52,960	20,909	32,786	40,669	25,429
	5 会館光熱水費	3,571	50,833	22,000	1,364	60,867	2,727	13,929	57,143	286
	6 会館修繕費	1,429	32,222	0	0	20,000	15,455	3,571	20,000	0
	7 その他	41,786	83,468	40,000	56,636	77,357	61,364	41,571	33,929	23,886
	小計 ①	538,220	454,459	323,417	435,864	587,218	431,455	273,857	711,527	703,617
	1 環境事業費	162,393	83,056	139,000	56,364	74,420	86,364	30,500	130,643	457,857
	2 安全・安心環境づくり事業費	208,036	285,317	138,333	102,782	266,743	81,091	94,429	232,896	92,857
	3 社会教育事業費	488,500	276,778	339,167	82,273	406,733	267,727	193,571	414,714	292,143
	4 レクリエーション費	850,857	582,889	972,894	412,727	1,059,940	649,545	490,714	968,571	425,000
	5 福利厚生事業費	325,714	195,278	149,167	101,342	321,533	163,182	66,112	313,714	168,571
	6 文化事業費	59,929	80,132	55,000	35,000	157,067	83,636	32,973	253,714	53,286
	7 その他	182,746	233,353	320,000	102,978	270,781	141,261	65,468	414,204	142,857
	小計 ②	2,278,174	1,736,802	2,113,561	893,465	2,557,218	1,472,807	973,767	2,728,458	1,632,571
	補助対象予定経費 ①+②=③	2,816,394	2,191,261	2,436,977	1,329,328	3,144,436	1,904,261	1,247,624	3,439,984	2,336,189
	補助事業費 ④	43,571	148,396	1,550,099	99,000	45,039	80,730	87,930	242,872	245,712
	防犯灯維持管理費	0	0	162,500	62,636	167	0	6,643	11,071	9,171
	その他補助事業費	43,571	148,396	1,387,599	36,364	44,872	80,730	81,287	231,800	236,541
	その他 ⑤	685,979	747,717	474,616	358,522	1,003,208	171,958	588,806	734,049	363,874
会館建設・修繕積立金	0	29,444	41,667	30,909	40,817	0	0	171,429	0	
予備費	584,512	614,106	130,582	305,192	688,962	97,261	542,684	336,464	139,450	
その他	101,467	104,167	302,368	22,421	273,429	74,697	46,123	226,156	224,424	
支出合計 ③+④+⑤	3,545,944	3,087,374	4,461,692	1,786,850	4,192,683	2,156,949	1,924,361	4,416,905	2,945,774	
集計対象団体数	14	18	6	11	15	11	14	14	7	

		金沢区	港北区	緑区	青葉区	都筑区	戸塚区	栄区	泉区	瀬谷区	全市		
入	1 会費	806,300	1,964,786	1,886,666	1,603,308	1,333,985	2,273,768	1,082,304	3,345,724	1,298,307	1,154,147		
	2 補助金	地域活動推進費	712,105	1,259,614	928,313	965,420	548,007	706,922	821,771	546,720	813,058	775,298	
		防犯灯維持管理費	6,050	1,650	38,867	14,600	220	18,233	0	50,160	155,305	21,630	
		その他補助金	36,875	90,000	71,056	51,917	41,003	28,667	178,440	450,000	120,500	119,925	
		4 事業収入	184,875	395,781	633,154	34,175	61,300	282,033	1,400	90,000	491,950	327,336	
	5 寄付金・祝金等	95,750	745,138	215,778	151,500	169,921	145,522	80,000	212,000	198,300	208,226		
	6 その他	会館使用料	3,750	98,333	444,444	0	133,400	88,889	4,000	290,800	0	81,571	
		団体交付金	63,448	136,001	125,329	63,149	346,555	45,788	128,340	124,600	135,290	120,269	
		利息等	166,620	73,128	8,500	85,208	138,814	14,073	72,397	248,528	263,400	63,889	
		7 前年度繰越金	1,277,010	1,299,251	929,696	900,907	576,281	2,100,386	1,339,654	1,746,353	747,683	929,596	
	収入合計	3,352,782	6,063,681	5,281,802	3,870,184	3,349,486	5,704,281	3,708,306	7,104,885	4,223,793	3,801,886		
	出	事務費	1 会議費	108,750	136,667	318,444	233,342	100,900	89,444	101,400	126,000	169,000	176,151
			2 事務費	179,625	129,667	302,333	119,583	129,200	176,778	167,600	300,000	361,300	134,172
3 人件費			13,750	183,750	399,311	36,250	65,200	211,333	94,600	30,000	75,400	107,562	
4 会館(会場)借上料			16,664	41,013	80,000	35,333	29,364	7,000	4,800	6,000	9,100	32,691	
5 会館光熱水費			44,000	78,417	138,889	16,667	128,000	96,111	40,000	290,000	260	50,487	
6 会館修繕費			37,500	25,000	33,333	0	60,100	46,111	4,000	120,000	0	20,716	
7 その他			184,063	101,975	231,667	118,083	42,173	167,942	79,200	228,000	33,000	84,249	
小計 ①		584,352	696,488	1,503,978	559,258	554,936	794,719	491,600	1,100,000	648,060	606,028		
事業費		1 環境事業費	25,000	208,667	88,333	147,250	89,400	58,889	56,000	192,000	82,500	113,183	
		2 安全・安心環境づくり事業費	66,250	530,833	246,111	201,167	346,000	304,111	162,000	514,000	440,028	240,215	
		3 社会教育事業費	241,250	471,042	325,333	357,917	206,500	716,667	233,000	354,000	501,100	345,445	
		4 レクリエーション費	597,500	1,250,042	890,000	821,575	795,414	630,556	876,800	580,000	703,236	762,239	
		5 福利厚生事業費	252,500	552,890	508,222	232,750	313,000	242,778	152,000	334,000	308,500	263,432	
		6 文化事業費	76,870	102,500	258,889	58,750	46,300	115,000	156,000	164,000	80,200	102,310	
		7 その他	149,375	838,072	398,844	538,708	111,780	356,889	406,082	320,000	344,944	293,990	
小計 ②		1,408,745	3,954,045	2,715,733	2,358,116	1,908,394	2,424,889	2,041,882	2,458,000	2,460,507	2,120,813		
補助対象予定経費 ①+②=③		1,993,097	4,650,533	4,219,711	2,917,374	2,463,330	3,219,608	2,533,482	3,558,000	3,108,567	2,726,841		
補助事業費 ④	1,143,263	616,278	141,111	282,605	204,850	169,140	34,954	1,700,394	206,327	300,521			
防犯灯維持管理費	8,500	16,250	127,778	6,667	400	16,667	0	217,300	3,000	24,959			
	その他補助事業費	1,134,763	600,028	13,333	275,938	204,450	152,473	34,954	1,483,094	203,327	275,562		
その他 ⑤	216,422	796,871	920,980	670,205	681,305	2,315,533	1,139,870	1,846,491	908,899	774,524			
会館建設・修繕積立金	0	65,000	166,667	20,833	0	111,111	70,000	80,000	10,000	44,801			
	予備費	63,968	573,442	446,536	542,871	375,690	2,003,311	941,870	450,498	515,399	525,763		
	その他	152,454	158,429	307,778	106,500	305,616	201,111	128,000	1,315,993	383,500	203,959		
支出合計 ③+④+⑤	3,352,782	6,063,681	5,281,802	3,870,184	3,349,486	5,704,281	3,708,306	7,104,885	4,223,793	3,801,886			
集計対象団体数	8	12	9	12	10	9	5	5	10	190			

3. 平成 19 年度決算(構成比)


		鶴見区	神奈川区	西区	中区	南区	港南区	保土ヶ谷区	旭区	磯子区
収 入	1 会費	24.3	17.9	15.4	22.2	25.7	21.4	17.9	29.4	37.2
	2 補助金	30.6	26.3	19.1	37.3	22.8	29.8	24.3	20.0	30.1
	地域活動推進費	23.6	19.5	18.3	23.3	18.9	24.8	21.9	19.1	22.8
	防犯灯維持管理費	0.0	0.4	0.2	3.6	0.0	0.5	0.0	0.0	0.1
	その他補助金	7.0	6.4	0.6	10.4	3.9	4.5	2.4	0.9	7.2
	4 事業収入	8.3	10.6	14.8	6.5	17.9	8.1	6.2	13.9	1.5
	5 寄付金・祝金等	12.0	5.0	9.4	3.0	5.5	7.2	5.7	7.5	1.5
	6 その他	2.1	7.9	5.9	5.5	6.5	9.8	2.4	14.2	6.1
	会館使用料	0.1	1.7	0.0	4.3	2.5	0.0	2.1	6.2	0.0
	団体交付金	2.0	4.9	1.1	0.8	3.4	5.3	0.2	4.7	3.3
	利息等	0.0	1.4	4.8	0.4	0.6	4.4	0.1	3.3	2.7
	7 前年度繰越金	22.7	32.2	35.4	25.5	21.6	23.8	43.4	15.0	23.6
	収入合計	100.0	100.0	100.0	100.0	100.0	100.0	100.0	100.0	100.0
支 出	1 会議費	8.3	5.1	6.3	11.5	4.4	6.6	3.4	3.1	3.5
	2 事務費	1.3	1.4	1.0	2.7	1.3	2.2	2.0	4.1	7.5
	3 人件費	1.7	0.5	0.0	7.0	2.1	0.7	1.6	4.9	10.7
	4 会館(会場)借上料	1.1	1.1	0.4	0.1	1.1	0.3	0.6	0.9	0.9
	5 会館光熱水費	0.1	1.3	0.5	0.1	2.1	0.5	0.8	1.6	0.0
	6 会館修繕費	0.0	1.6	0.0	0.0	1.3	0.0	0.3	1.6	0.0
	7 その他	2.7	3.2	0.8	3.5	1.6	1.5	1.6	0.9	0.7
	小計 ①	15.3	14.3	9.0	24.8	13.9	11.7	10.1	17.1	23.3
	1 環境事業費	4.3	2.5	1.1	3.6	1.4	3.4	1.6	3.2	3.3
	2 安全・安心環境づくり事業費	6.2	12.7	1.9	6.1	7.8	4.7	3.5	5.8	5.2
	3 社会教育事業費	12.1	7.4	6.4	4.2	8.5	14.1	6.3	11.2	9.9
	4 レクリエーション費	23.2	15.0	22.2	19.8	23.2	21.8	20.5	22.2	17.4
	5 福利厚生事業費	7.0	4.2	3.1	5.1	8.6	6.9	4.0	6.2	2.9
	6 文化事業費	1.7	1.7	0.7	3.5	4.2	3.8	4.1	4.1	3.4
	7 その他	5.6	5.2	7.6	3.4	6.4	5.3	5.8	7.0	5.0
	小計 ②	60.1	48.8	43.1	45.6	60.1	60.1	45.8	59.7	47.1
	補助対象予定経費 ①+②=③	75.4	63.1	52.1	70.4	73.9	71.8	55.9	76.8	70.4
	補助事業費 ④	4.4	3.7	8.2	6.2	0.2	5.3	2.5	2.8	1.8
	防犯灯維持管理費	0.0	0.0	3.6	3.8	0.0	3.2	0.4	0.2	0.2
	その他補助事業費	4.4	3.7	4.6	2.4	0.1	2.2	2.0	2.6	1.7
	その他 ⑤	5.3	5.6	6.3	8.2	6.2	2.5	2.1	7.6	1.8
	会館建設・修繕積立金	2.3	0.8	0.4	1.1	1.3	0.0	0.3	6.1	0.0
	その他	2.9	4.8	5.9	7.0	4.8	2.5	1.7	1.5	1.8
次年度への繰越金 ⑥	15.0	27.6	33.3	15.2	19.8	20.4	39.6	12.9	26.0	
支出合計 ③+④+⑤+⑥	100.0	100.0	100.0	100.0	100.0	100.0	100.0	100.0	100.0	
集計対象団体数	14	19	6	8	16	11	15	14	7	

		金沢区	港北区	緑区	青葉区	都筑区	戸塚区	栄区	泉区	瀬谷区	全市
収 入	1 会費	12.6	28.1	31.1	33.0	41.4	37.7	29.9	47.1	36.2	28.3
	2 補助金	13.2	21.6	16.9	23.0	14.5	12.8	27.4	15.0	15.8	21.0
	地域活動推進費	12.3	20.3	13.2	20.2	12.7	12.0	20.8	6.2	13.4	17.4
	防犯灯維持管理費	0.1	0.0	1.1	0.1	0.0	0.1	0.0	0.7	0.7	0.3
	その他補助金	0.9	1.3	2.5	2.8	1.8	0.7	6.6	8.0	1.7	3.3
	4 事業収入	4.2	6.7	13.7	4.7	3.3	10.9	6.8	2.6	13.3	9.3
	5 寄付金・祝金等	1.8	11.9	4.9	4.3	6.3	2.4	3.8	4.4	6.6	5.9
	6 その他	27.2	7.4	17.5	5.3	15.7	5.0	2.7	10.9	8.2	9.3
	会館使用料	2.1	3.7	8.0	0.2	5.0	1.0	0.1	4.9	0.0	2.4
	団体交付金	2.3	2.4	2.5	1.9	10.0	2.2	2.0	2.1	2.7	3.0
	利息等	22.8	1.4	7.0	3.3	0.8	1.7	0.7	4.0	5.5	3.9
	7 前年度繰越金	41.0	24.2	15.9	29.6	18.7	31.2	29.4	20.0	19.9	26.3
	収入合計	100.0	100.0	100.0	100.0	100.0	100.0	100.0	100.0	100.0	100.0
支 出	1 会議費	2.6	2.6	5.4	4.4	2.8	1.5	2.6	1.7	2.4	3.9
	2 事務費	2.5	1.7	7.6	3.4	3.3	2.0	2.8	4.4	1.4	2.7
	3 人件費	0.2	2.6	7.4	0.9	2.3	3.1	2.5	0.4	1.2	2.5
	4 会館(会場)借上料	5.4	0.6	1.3	0.8	0.9	0.2	0.1	0.1	0.2	1.0
	5 会館光熱水費	0.6	0.5	2.3	0.4	4.3	1.1	0.7	4.3	0.0	1.2
	6 会館修繕費	17.6	1.3	2.7	0.0	2.1	0.3	0.0	2.8	0.0	2.1
	7 その他	1.9	1.5	4.9	2.5	0.9	2.3	2.0	3.6	1.8	2.2
	小計 ①	30.7	10.8	31.6	12.4	16.6	10.7	10.7	17.2	7.0	15.7
	1 環境事業費	0.4	3.3	1.1	2.8	1.4	1.2	1.0	2.4	1.7	2.1
	2 安全・安心環境づくり事業費	0.4	13.3	4.0	6.4	11.9	6.8	2.9	7.1	9.4	7.0
	3 社会教育事業費	2.7	6.8	5.4	8.7	3.6	10.0	4.7	5.5	11.2	7.9
	4 レクリエーション費	12.4	20.2	16.4	18.8	22.4	10.8	23.2	8.1	19.0	18.2
	5 福利厚生事業費	4.2	8.0	8.0	5.0	8.7	5.1	6.0	3.9	6.5	6.0
	6 文化事業費	2.5	1.5	3.9	1.1	0.6	1.4	3.4	2.3	1.6	2.4
	7 その他	4.0	11.8	7.5	12.5	3.1	5.3	11.2	4.3	7.2	6.9
	小計 ②	26.6	64.9	46.3	55.3	51.7	40.4	52.3	33.5	56.6	50.5
	補助対象予定経費 ①+②=③	57.3	75.7	77.9	67.7	68.3	51.1	63.0	50.8	63.7	66.2
	補助事業費 ④	1.3	2.6	3.1	4.7	11.1	12.2	2.2	19.1	5.0	5.1
	防犯灯維持管理費	0.1	0.0	0.6	0.1	0.0	0.1	0.0	3.1	1.0	0.6
	その他補助事業費	1.2	2.6	2.5	4.6	11.0	12.1	2.2	16.0	4.0	4.5
	その他 ⑤	3.2	1.9	2.9	3.5	4.0	4.7	2.5	4.4	10.4	4.6
	会館建設・修繕積立金	0.9	0.5	0.0	0.3	0.0	1.5	1.0	1.2	0.2	1.1
	その他	2.3	1.4	2.9	3.1	4.0	3.2	1.4	3.2	10.2	3.5
次年度への繰越金 ⑥	38.2	19.7	16.0	24.1	16.7	32.0	32.4	25.7	20.9	24.1	
支出合計 ③+④+⑤+⑥	100.0	100.0	100.0	100.0	100.0	100.0	100.0	100.0	100.0	100.0	
集計対象団体数	13	12	9	13	7	12	6	5	10	197	

4. 平成 20 年度予算(構成比)

		鶴見区	神奈川区	西区	中区	南区	港南区	保土ヶ谷区	旭区	磯子区
収 入	1 会費	20.9	20.2	14.5	20.4	23.6	24.5	25.7	32.4	34.3
	2 補助金	32.7	27.7	20.0	45.6	26.8	37.2	23.7	21.3	25.6
	地域活動推進費	27.6	23.0	19.4	28.8	20.8	30.4	22.0	20.1	18.0
	防犯灯維持管理費	0.3	0.3	0.0	3.5	0.0	0.0	0.0	0.1	2.2
	その他補助金	4.8	4.4	0.5	13.3	6.0	6.8	1.6	1.0	5.4
	3 事業収入	9.3	8.6	13.5	8.0	18.0	10.2	6.1	17.9	1.6
	4 寄付金・祝金等	10.3	3.8	3.6	3.9	6.0	5.0	6.0	6.2	1.1
	5 その他	5.8	7.9	9.8	1.5	4.9	5.7	3.2	8.7	5.8
	会館使用料	2.0	2.1	0.0	0.0	1.3	0.0	1.9	5.1	0.0
	団体交付金	3.8	4.7	4.8	0.3	3.5	5.0	0.2	3.0	5.6
	利息等	0.0	1.0	5.0	1.2	0.0	0.7	1.1	0.6	0.2
	6 前年度繰越金	21.1	31.8	38.6	20.5	20.7	17.4	35.3	13.5	31.7
	収入合計	100.0	100.0	100.0	100.0	100.0	100.0	100.0	100.0	100.0
支 出	1 会議費	9.0	5.5	4.2	12.0	4.8	8.9	4.9	3.5	4.9
	2 事務費	1.6	1.6	1.2	2.1	1.7	4.4	3.0	4.4	7.0
	3 人件費	1.9	0.6	0.0	7.1	2.5	2.0	1.6	4.7	10.3
	4 会館(会場)借上料	1.4	1.6	0.5	0.1	1.3	1.0	1.7	0.9	0.9
	5 会館光熱水費	0.1	1.6	0.5	0.1	1.5	0.1	0.7	1.3	0.0
	6 会館修繕費	0.0	1.0	0.0	0.0	0.5	0.7	0.2	0.5	0.0
	7 その他	1.2	2.7	0.9	3.2	1.8	2.8	2.2	0.8	0.8
	小計 ①	15.2	14.7	7.2	24.4	14.0	20.0	14.2	16.1	23.9
	1 環境事業費	4.6	2.7	3.1	3.2	1.8	4.0	1.6	3.0	15.5
	2 安全・安心環境づくり事業費	5.9	9.2	3.1	5.8	6.4	3.8	4.9	5.3	3.2
	3 社会教育事業費	13.8	9.0	7.6	4.6	9.7	12.4	10.1	9.4	9.9
	4 レクリエーション費	24.0	18.9	21.8	23.1	25.3	30.1	25.5	21.9	14.4
	5 福利厚生事業費	9.2	6.3	3.3	5.7	7.7	7.6	3.4	7.1	5.7
	6 文化事業費	1.7	2.6	1.2	2.0	3.7	3.9	1.7	5.7	1.8
	7 その他	5.2	7.6	7.2	5.8	6.5	6.5	3.4	9.4	4.8
	小計 ②	64.2	56.3	47.4	50.0	61.0	68.3	50.6	61.8	55.4
	補助対象予定経費 ①+②=③	79.4	71.0	54.6	74.4	75.0	88.3	64.8	77.9	79.3
	補助事業費 ④	1.2	4.8	34.7	5.5	1.1	3.7	4.6	5.5	8.3
	防犯灯維持管理費	0.0	0.0	3.6	3.5	0.0	0.0	0.3	0.3	0.3
	その他補助事業費	1.2	4.8	31.1	2.0	1.1	3.7	4.2	5.2	8.0
	その他 ⑤	19.3	24.2	10.6	20.1	23.9	8.0	30.6	16.6	12.4
	会館建設・修繕積立金	0.0	1.0	0.9	1.7	1.0	0.0	0.0	3.9	0.0
	予備費	16.5	19.9	2.9	17.1	16.4	4.5	28.2	7.6	4.7
その他	2.9	3.4	6.8	1.3	6.5	3.5	2.4	5.1	7.6	
支出合計 ③+④+⑤	100.0	100.0	100.0	100.0	100.0	100.0	100.0	100.0	100.0	
集計対象団体数	14	18	6	11	15	11	14	14	7	

		金沢区	港北区	緑区	青葉区	都筑区	戸塚区	栄区	泉区	瀬谷区	全市
収 入	1 会費	24.0	32.4	35.7	41.4	39.8	39.9	29.2	47.1	30.7	30.4
	2 補助金	22.5	22.3	19.7	26.7	17.6	13.2	27.0	14.7	25.8	24.1
	地域活動推進費	21.2	20.8	17.6	24.9	16.4	12.4	22.2	7.7	19.2	20.4
	防犯灯維持管理費	0.2	0.0	0.7	0.4	0.0	0.3	0.0	0.7	3.7	0.6
	その他補助金	1.1	1.5	1.3	1.3	1.2	0.5	4.8	6.3	2.9	3.2
	4 事業収入	5.5	6.5	12.0	0.9	1.8	4.9	0.0	1.3	11.6	8.6
	5 寄付金・祝金等	2.9	12.3	4.1	3.9	5.1	2.6	2.2	3.0	4.7	5.5
	6 その他	7.0	5.1	10.9	3.8	18.5	2.6	5.5	9.3	9.4	7.0
	会館使用料	0.1	1.6	8.4	0.0	4.0	1.6	0.1	4.1	0.0	2.1
	団体交付金	1.9	2.2	2.4	1.6	10.3	0.8	3.5	1.8	3.2	3.2
	利息等	5.0	1.2	0.2	2.2	4.1	0.2	2.0	3.5	6.2	1.7
	7 前年度繰越金	38.1	21.4	17.6	23.3	17.2	36.8	36.1	24.6	17.7	24.5
	収入合計	100.0	100.0	100.0	100.0	100.0	100.0	100.0	100.0	100.0	100.0
支 出	1 会議費	3.2	2.3	6.0	6.0	3.0	1.6	2.7	1.8	4.0	4.6
	2 事務費	5.4	2.1	5.7	3.1	3.9	3.1	4.5	4.2	8.6	3.5
	3 人件費	0.4	3.0	7.6	0.9	1.9	3.7	2.6	0.4	1.8	2.8
	4 会館(会場)借上料	0.5	0.7	1.5	0.9	0.9	0.1	0.1	0.1	0.2	0.9
	5 会館光熱水費	1.3	1.3	2.6	0.4	3.8	1.7	1.1	4.1	0.0	1.3
	6 会館修繕費	1.1	0.4	0.6	0.0	1.8	0.8	0.1	1.7	0.0	0.5
	7 その他	5.5	1.7	4.4	3.1	1.3	2.9	2.1	3.2	0.8	2.2
	小計 ①	17.4	11.5	28.5	14.5	16.6	13.9	13.3	15.5	15.3	15.9
	1 環境事業費	0.7	3.4	1.7	3.8	2.7	1.0	1.5	2.7	2.0	3.0
	2 安全・安心環境づくり事業費	2.0	8.8	4.7	5.2	10.3	5.3	4.4	7.2	10.4	6.3
	3 社会教育事業費	7.2	7.8	6.2	9.2	6.2	12.6	6.3	5.0	11.9	9.1
	4 レクリエーション費	17.8	20.6	16.9	21.2	23.7	11.1	23.6	8.2	16.6	20.0
	5 福利厚生事業費	7.5	9.1	9.6	6.0	9.3	4.3	4.1	4.7	7.3	6.9
	6 文化事業費	2.3	1.7	4.9	1.5	1.4	2.0	4.2	2.3	1.9	2.7
	7 その他	4.5	13.8	7.6	13.9	3.3	6.3	11.0	4.5	8.2	7.7
	小計 ②	42.0	65.2	51.4	60.9	57.0	42.5	55.1	34.6	58.3	55.8
	補助対象予定経費 ①+②=③	59.4	76.7	79.9	75.4	73.5	56.4	68.3	50.1	73.6	71.7
	補助事業費 ④	34.1	10.2	2.7	7.3	6.1	3.0	0.9	23.9	4.9	7.9
	防犯灯維持管理費	0.3	0.3	2.4	0.2	0.0	0.3	0.0	3.1	0.1	0.7
	その他補助事業費	33.8	9.9	0.3	7.1	6.1	2.7	0.9	20.9	4.8	7.2
	その他 ⑤	6.5	13.1	17.4	17.3	20.3	40.6	30.7	26.0	21.5	20.4
会館建設・修繕積立金	0.0	1.1	3.2	0.5	0.0	1.9	1.9	1.1	0.2	1.2	
予備費	1.9	9.5	8.5	14.0	11.2	35.1	25.4	6.3	12.2	13.8	
その他	4.5	2.6	5.8	2.8	9.1	3.5	3.5	18.5	9.1	5.4	
支出合計 ③+④+⑤	100.0	100.0	100.0	100.0	100.0	100.0	100.0	100.0	100.0	100.0	
集計対象団体数	8	12	9	12	10	9	5	5	10	190	



# 横濱開港150周年

平成 20 年度 自治会町内会・地区連合町内会予算決算集計調査報告書

平成 21 年 3 月発行

発行	横浜市 市民活力推進局 地域活動推進課
編集	横浜市 市民活力推進局 地域活動推進課 株式会社 地域環境計画
編集責任者	横浜市 市民活力推進局 地域活動推進課 〒231-0017 横浜市中区港町1-1 電話 045-671-2317 FAX 045-664-0734