

6. 地域への愛着

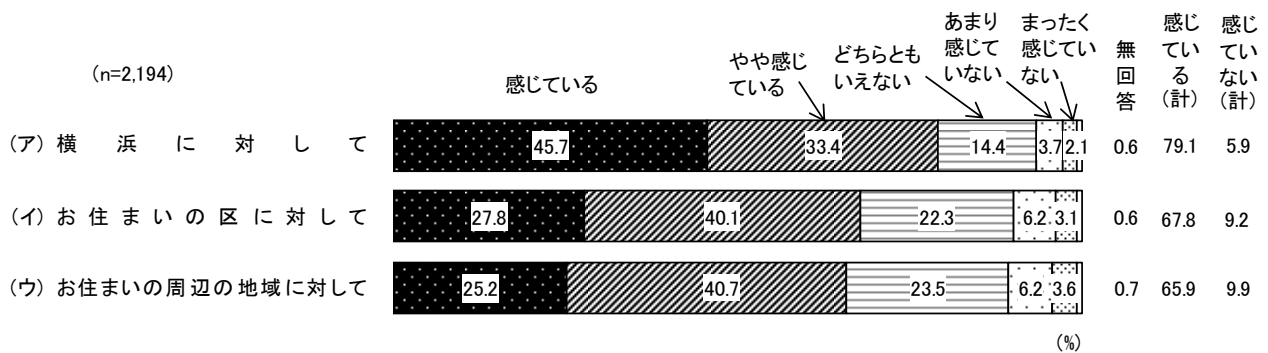
(1) 地域への愛着

問 17 あなたは、横浜やお住まいの区、周辺地域に対して、愛着や誇りを感じていますか。(〇はそれぞれ1つ)

『感じている(計)』は《横浜に対して》で8割近く

地域への愛着については、「感じている」と「やや感じている」を合わせた『感じている(計)』は、《横浜に対して》(79.1%)で8割近くとなっている。また、《お住まいの区に対して》(67.8%)は7割近く、《お住まいの周辺の地域に対して》(65.9%)は6割半ば以上となっている。

図6-1-1 地域への愛着[全体]

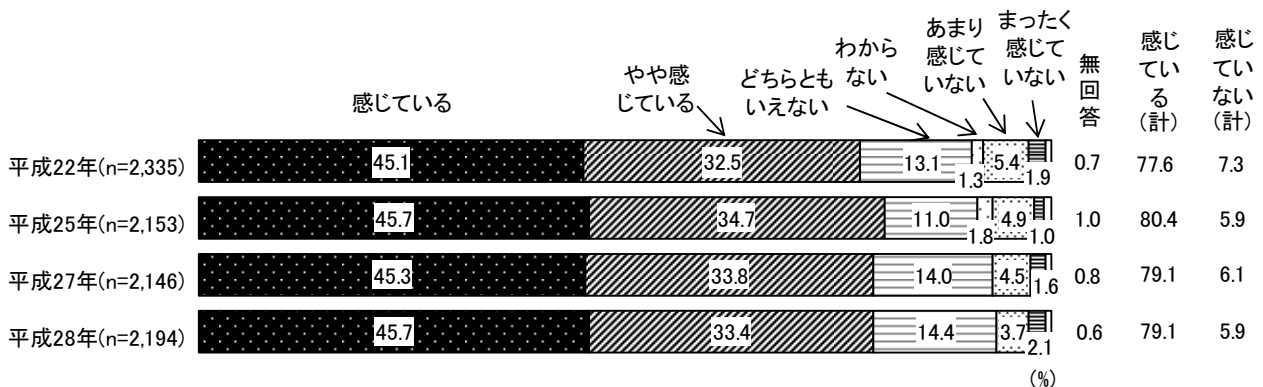


①地域への愛着(ア)横浜に対して[経年変化]

『感じている(計)』は横ばい傾向

経年変化をみると、『感じている(計)』は前回調査と同じ数値で横ばい、『感じていない(計)』も横ばいとなっている。

図6-1-2 地域への愛着(ア)横浜に対して[経年変化]



※平成27、28年調査は、「わからない」は設けていない。

②地域への愛着（ア）横浜に対して〔区別〕

『感じている（計）』は西区で約9割


横浜に対する愛着について区別にみると、『感じている（計）』は西区（90.4%）で約9割と最も多くなっている。

③地域への愛着（ア）横浜に対して〔年齢別〕

『感じている（計）』は年齢が高いほど多い

年齢別にみると、『感じている（計）』は年齢が高いほど多くなっている。

図6-1-3 地域への愛着（ア）横浜に対して〔区別、年齢別〕

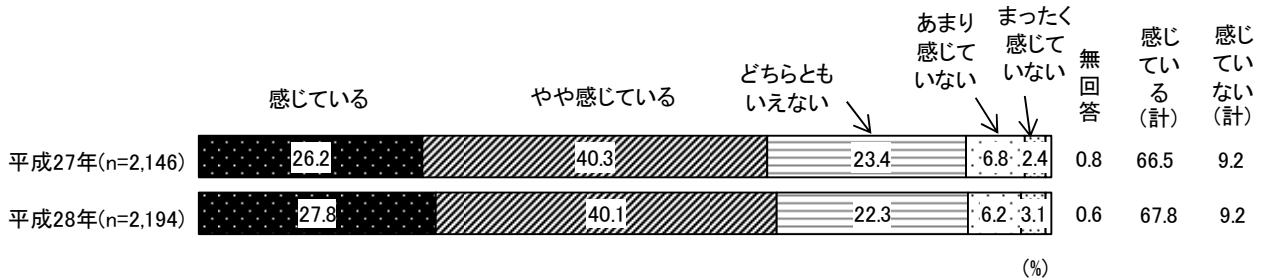


④地域への愛着（イ）お住まいの区に対して〔経年変化〕

『感じている（計）』は横ばい傾向

経年変化をみると、前回調査に比べ『感じている（計）』は1.3ポイントの増加と、ほぼ横ばいとなっている。『感じていない（計）』は前回調査と同じ数値で横ばいとなっている。

図6-1-4 地域への愛着（イ）お住まいの区に対して〔経年変化〕

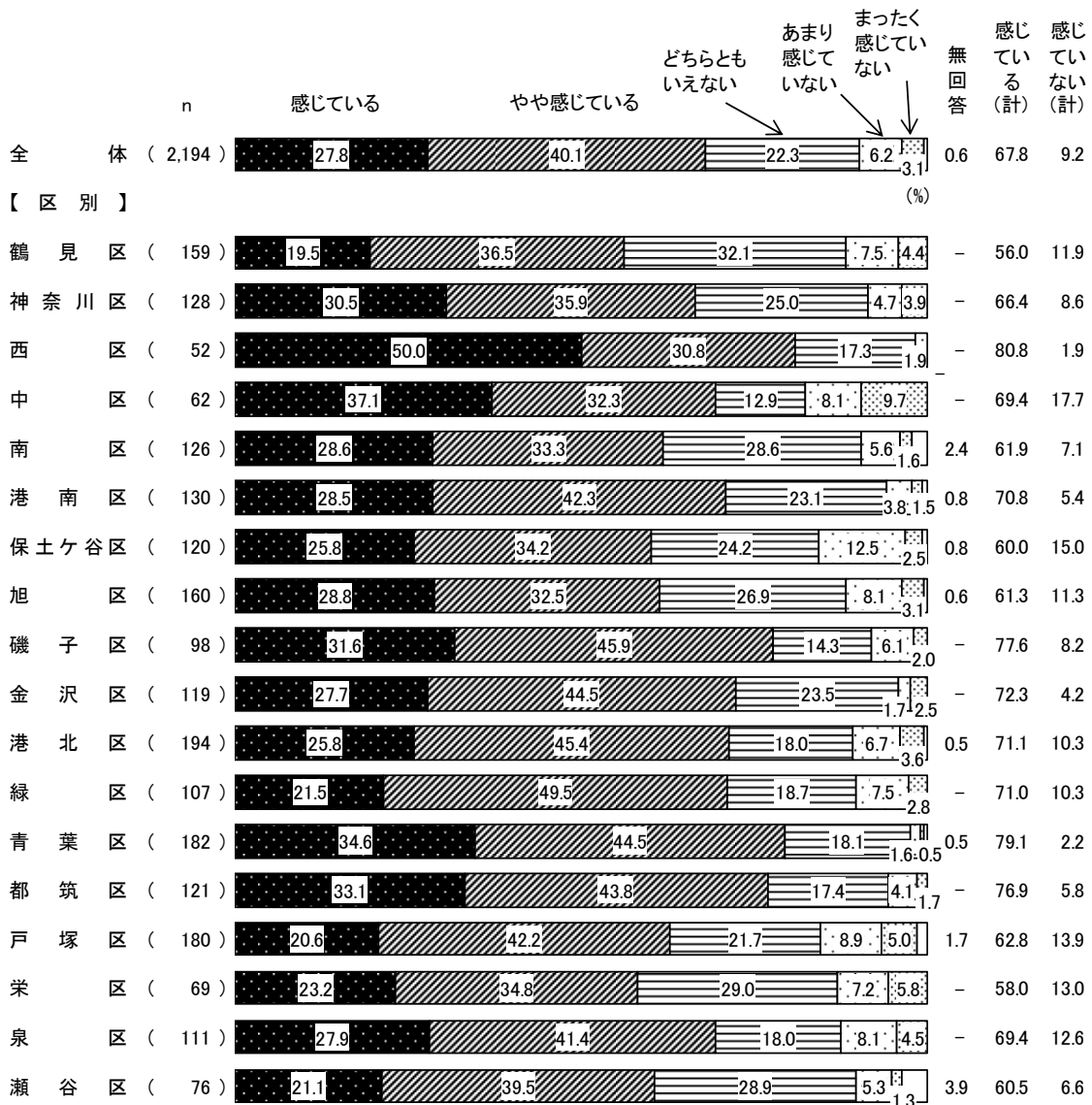


⑤地域への愛着（イ）お住まいの区に対して〔区別〕

『感じている（計）』は西区で8割を超える

区別にみると、『感じている（計）』は西区（80.8%）で8割を超えて最も多くなっている。

図6-1-5 地域への愛着（イ）お住まいの区に対して〔区別〕

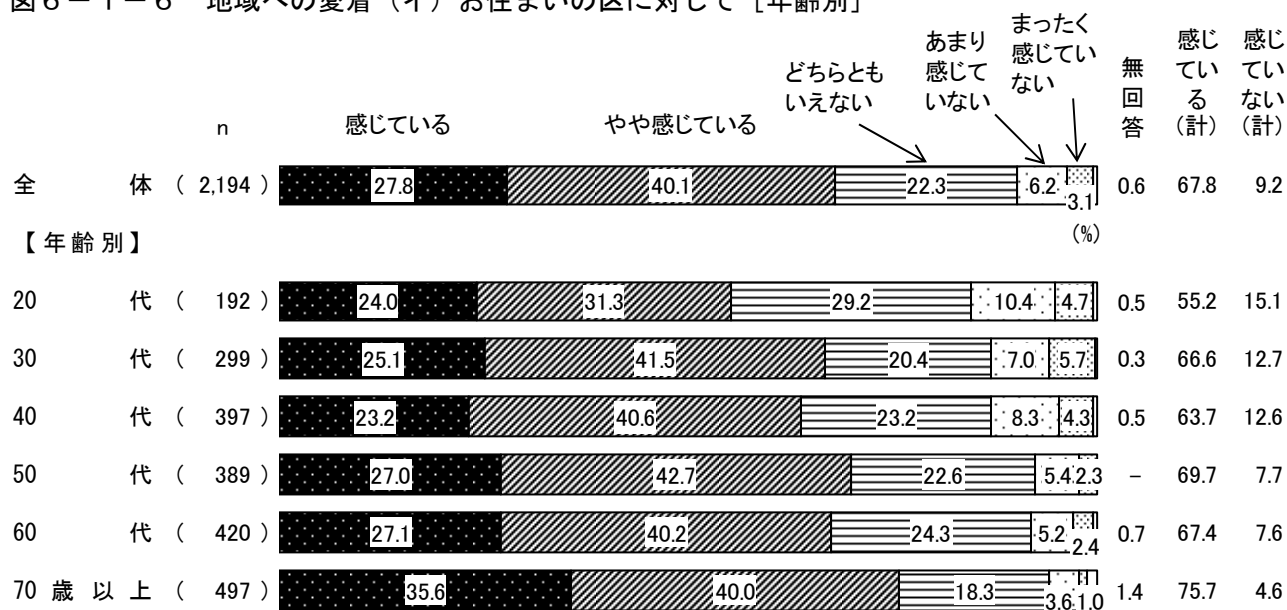


⑥地域への愛着（イ）お住まいの区に対して [年齢別]

『感じている（計）』は70歳以上で7割半ば

年齢別にみると、『感じている（計）』は70歳以上（75.7%）で7割半ばと最も多くなっている。

図6-1-6 地域への愛着（イ）お住まいの区に対して [年齢別]

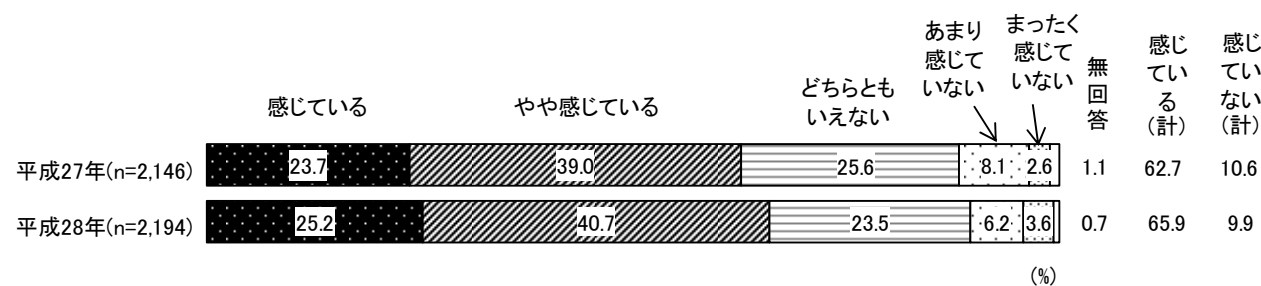


⑦地域への愛着（ウ）お住まいの周辺の地域に対して [経年変化]

『感じている（計）』は3.2ポイントの増加

経年変化をみると、前回調査に比べ『感じている（計）』は3.2ポイントの増加となっている。

図6-1-7 地域への愛着（ウ）お住まいの周辺の地域に対して [経年変化]



⑧地域への愛着（ウ）お住まいの周辺の地域に対して〔区別〕

『感じていない（計）』は中区で2割を超える

区別にみると、『感じている（計）』は西区（76.9%）で7割半ばと最も多くなっている。一方、『感じていない（計）』は中区（21.0%）で2割を超えて多い。

⑨地域への愛着（ウ）お住まいの周辺の地域に対して〔年齢別〕

『感じている（計）』は70歳以上で7割半ば

年齢別にみると、『感じている（計）』は70歳以上（74.6%）で7割半ばと多くなっている。

図6-1-8 地域への愛着（ウ）お住まいの周辺の地域に対して〔区別、年齢別〕

