

タイトル (活動概要)	111 上手に使おう！ ネットコミュニケーション	アプローチ (関連する力)	「仲間づくり」⑤ ⑮ 「集団づくり」⑩		
タイミング (実施時期)	通 年	活動 場所	教室ほか	所要 時間	45～50分
対象学年	幼・小低・ <input type="checkbox"/> 中 <input type="checkbox"/> ・ <input type="checkbox"/> 小高 <input type="checkbox"/> 中1・中2・中3・高	対象 規模	学級・学年	活動 場面	道徳・社会
活動の ねらい	<p><背景>携帯やパソコンでのやりとりがコミュニケーションの中心となり、その長所や短所に気づかないままに対人トラブルを起こしやすくなっている</p> <p>・ネット上のコミュニケーションの長所や短所を知り、そのときどきに適切なコミュニケーションの手段を考えて使おうとすることができる</p>				
準 備	<ul style="list-style-type: none"> ・ワークシート A、または B ・ふり返しシート 				
学 習・活 動		支援の観点・留意点等		資料等	
1 導入					
		<div style="border: 1px solid black; padding: 5px;"> ネット上のコミュニケーションの特徴を知り、上手に使いこなせるようになるよう </div>			
2 主活動 <ul style="list-style-type: none"> ・ワークシートの2つの例について、それぞれの考えたことを記入する ・グループになって、それぞれが考えたことを出し合う ・グループで、ネット上のコミュニケーションの特徴を話し合い、どのような使い方をしたらよいか考える ・グループの話し合いを全体で共有する 		<ul style="list-style-type: none"> ・素直に感じた気持ちを話し合えるようなグループ作りを配慮する ・不特定多数への発信の危険性や、気持ちがうまく伝わらないで誤解を生む危険性について、A、Bどちらを使うかは、学級の状況によって判断する ・ネット上のコミュニケーションの利便性と危険性を知った上で、自分の思いを正しく伝えていく方法を考えていくことを確認する 		ワークシートA またはB	
3 ふり返し <ul style="list-style-type: none"> ・ふり返しシートを書く 				ふり返しシート	
配慮事項	<ul style="list-style-type: none"> ・実際にこのような例で傷ついている子どもがいないかどうか、十分に配慮した上で行う 				

「上手に使おう！ネットコミュニケーション」ワークシート A

() 組 氏名 ()

資料を読んで考えたことを書きましょう

あるブログでは・・・

今季をもちまして引退を決めました。
ファンの方々の思いに応えることができず、
本当にすみません。



- ・今まで何度も勇気をもらいました。今度はこちらが応援する番です。第二の人生に幸福が訪れますように・・・
- ・これまでどこのチームに移籍しても、あなたを応援してきました。これからもその気持ちは変わりません。
- ・引退を決意することはとても勇気のいることでしょう。いろいろ悩んで決めたことだと思うので、がんばれ！とだけ言います。ファイトだ！



<携帯メールのやりとりで >

そんなこと言っていないじゃない！
私がミホを責めてるっていうの？
カナ

>私のせいなの！？ ミホ

>ミホがバトンを落とさなければ
勝てたからね・・・、そう思っ
ちゃうのは当然だよ。カナ

>昨日の運動会、負けて残念！
トホホ・・・・・・ ミホ

「上手に使おう！ネットコミュニケーション」ワークシート B

() 組 氏名 ()

あるブログでは・・・

今季をもちまして引退を決めました。
ファンの方々の思いに応えることができず、
本当にすみません。



・今まで何度も勇気をもらいました。今度はこちらが応援する番です。第二の人生に幸福が訪れますように・・・

・これまでどこのチームに移籍しても、あなたを応援してきました。これからもその気持ちは変わりません。

・引退を決意することはとても勇気のいることでしょう。いろいろ悩んで決めたことだと思うので、がんばれ！とだけ言います。ファイトだ！



B：<プロフへの書き込みで 2>

>だから、カワイクナイ？って言うてるじゃない ヨッコ

>カワイクナイクマをプレゼント！けっこうイカシテルよね～
怪人

>そのテディベア、カワイクナイ！？ってヨッコが言ってたよ
無名

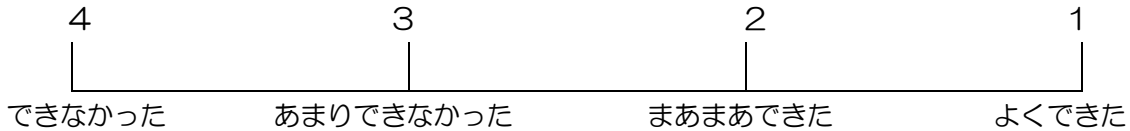
>かわいいテディベアだね。ありがと。うれしいよ。 タカ

テディベア、タカにプレゼントするね。Love！

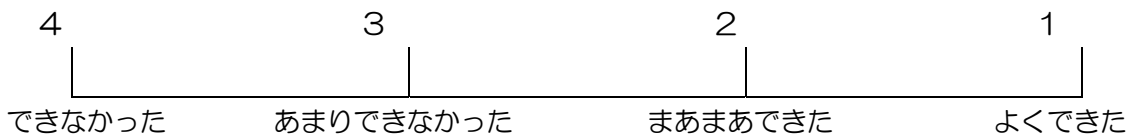
「上手に使おう！ネットコミュニケーション」ふり返りシート

年 組 名前 ()

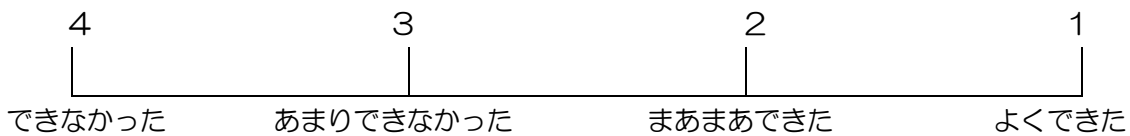
1 今日の活動は、男女関係なく協力してできましたか。(番号に○をつける)



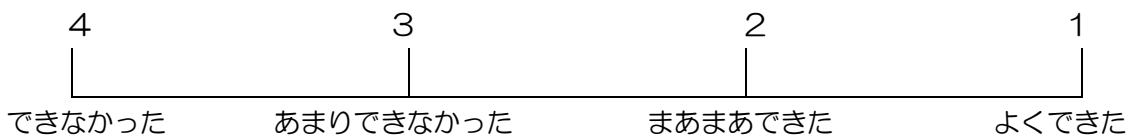
2 今日の話し合い活動では、自分の意見が言えましたか。



3 今日の活動で、ネット上のコミュニケーションの方法の特徴が分かりましたか。



4 自分がネット上でコミュニケーションをするとき、気をつけたいことを考えることができましたか。



5 あなたは、自分はネット上のコミュニケーションを使うとしたら、どのようなことに気をつけて使いますか。また、今日の活動で、気がついたことや感じたこと、思ったこと、学んだことがあったら書きましょう。
