

## 平成 22 年度 市営交通事業の決算（速報）について

平成 22 年度の自動車事業及び高速鉄道事業の決算について、収入・支出等の集計が終了しましたので、速報として報告します。この決算は、監査委員の審査を経て市会に上程され、認定を受けて確定します。

### 【平成 22 年度決算のポイント】

**史上初！  
すべて黒字！！**



◆昭和 47 年の地下鉄事業開始以来(※)、初めて、市営バス・地下鉄両事業揃って、営業損益、経常損益、純損益すべてにおいて黒字を達成しました。(※)バス事業は、昭和 3 年事業開始

- ◇自動車事業では、19 年度以来、3 年ぶりに営業損益・経常損益の黒字を達成しました。
- ◇高速鉄道事業においても、昨年度に引き続き、2 年連続で営業損益・経常損益の黒字を達成しました。

区分		20 年度決算	21 年度決算	22 年度決算
市営バス	営業損益	△932 百万円	△652 百万円	27 百万円
	経常損益	△461 百万円	△68 百万円	965 百万円
	純損益	223 百万円	△68 百万円	562 百万円
市営地下鉄	営業損益	4,846 百万円	6,134 百万円	6,376 百万円
	経常損益	△2,417 百万円	133 百万円	1,646 百万円
	純損益	△2,120 百万円	133 百万円	1,006 百万円

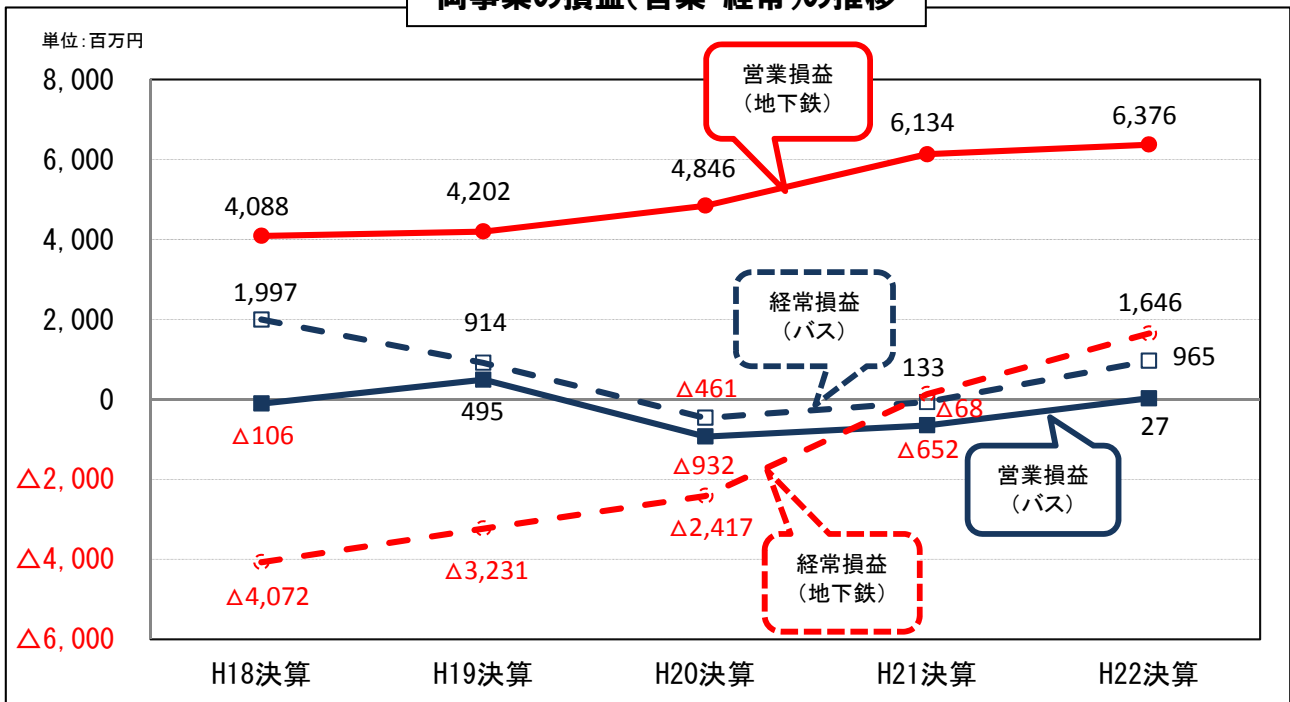
(単位: 人)

◆両事業を合計した市営交通の年間輸送人員は、前年度比 0.6% 増の約 3 億 2,600 万人となりました。

区分	市営バス	市営地下鉄	合計
年間延べ輸送人員	(118,048,752)	(206,107,790)	(324,156,542)
	116,083,202	209,983,726	326,066,928

※上段 ( ) は前年度実績

### 両事業の損益(営業・経常)の推移



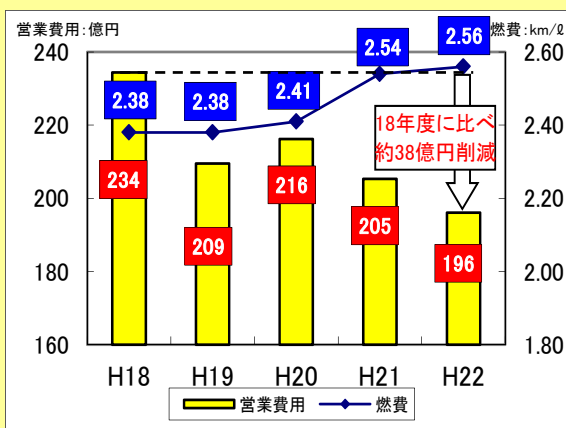
裏面あり

## 【自動車事業】

### ◆ 純損益は、5 億 6,000 万円の黒字で、累積欠損金を 7,400 万円に圧縮

市営バス事業については、本年度も長引く景気低迷の影響等により、料金収入は厳しい状況（H21：192.4 億円→H22：191.1 億円）が続いておりますが、エコドライブによる燃費の向上や車両整備用部品の在庫管理の徹底による購入数量の削減、超過勤務の抑制などの徹底した支出の削減をすすめ、前年度に対して収支は大幅に改善し、営業損益、経常損益の黒字を達成することができました。純損益についても 5 億 6,000 万円の黒字となり、累積欠損金は、7,400 万円に圧縮しました。

#### 営業費用、燃費(走行キロ/リットル)の推移



燃費の向上や超過勤務の抑制など、コスト削減に取り組み、営業費用も大幅に縮減しました。

## 【高速鉄道事業】

### ◆ グリーンラインの乗車人員目標である1日あたり10万4千人を達成

市営地下鉄事業については、ブルーラインの料金収入等は横ばいとなりましたが、グリーンラインの乗車人員（1日あたり）は、目標である 104,000 人を達成し、104,089 人となりました。

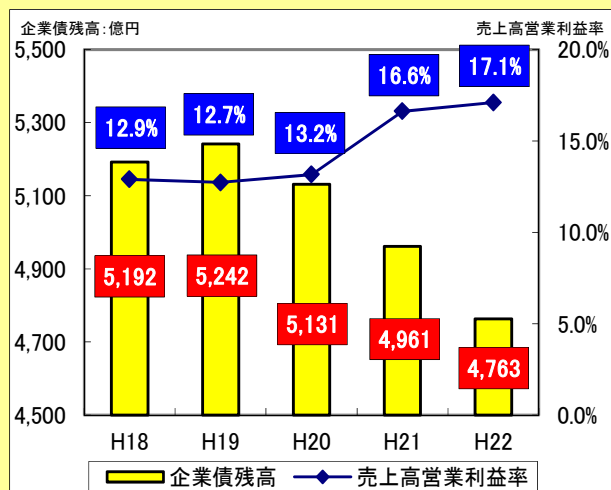
また、横浜駅B1コンコースにおける駅ナカ事業が、22年10月にオープンし、附帯収入が増加するなど、全体では前年度を上回る営業収益を確保することができました。

コスト面では、超過勤務の抑制や、節電の取り組みなどにより支出の削減をすすめました。

この結果、売上高営業利益率(※)は、21年度の 16.6%から 0.5%改善し、17.1%となりました。

さらに、政府系資金の補償金免除繰上償還制度の活用や企業債抑制の取組などによる利息の低減などにより、収支は大幅に改善し、2年連続で経常利益を計上することができました。

#### 企業債残高、売上高営業利益率の推移



- 営業費用を抑制しながら、営業収益を増加させているため、売上高営業利益率は上昇しています。
- 借金である企業債残高は着実に減少しています。

(※) 売上高営業利益率 = 営業利益 ÷ 営業収益

営業収益に対する営業利益の割合

※計数等の詳細については、別添の資料をご覧ください。

お問い合わせ先

交通局経営企画課長 鈴木 元章 Tel 045-671-3134

# 平成22年度決算速報

自動車事業会計

高速鉄道事業会計

資料編



平成23年7月

横浜市交通局

## 平成22年度横浜市自動車事業会計 決算総括表(税抜き)

(単位:百万円)

区 分		平成22年度	平成21年度	増(△)減	増減率
		自平成22年4月1日 至平成23年3月31日	自平成21年4月1日 至平成22年3月31日		
営業 収益	(うち特別乗車証負担金) 乗車料収入	(5,152) 19,111	(5,129) 19,240	(23) △ 129	(0.4%) △ 0.7%
	広告料収入等	526	643	△ 117	△ 18.2%
	小計	19,637	19,883	△ 246	△ 1.2%
営業 費用	人件費	13,203	13,967	△ 764	△ 5.5%
	(うち動力費) 経費等	(917) 4,381	(856) 4,614	(61) △ 233	(7.1%) △ 5.0%
	減価償却費等	2,026	1,954	72	3.7%
	小計	19,610	20,535	△ 925	△ 4.5%
営業損益		27	△ 652	679	-
営業 外 収益	一般会計補助金	675	339	336	99.1%
	その他収入	381	377	4	1.1%
	小計	1,056	716	340	47.5%
営業 外 費用	支払利息等	118	132	△ 14	△ 10.6%
	小計	118	132	△ 14	△ 10.6%
営業外差引		938	584	354	60.6%
経常収入		20,693	20,599	94	0.5%
経常支出		19,728	20,667	△ 939	△ 4.5%
経常損益		965	△ 68	1,033	-
特別利益		5	-	5	-
特別損失		408	-	408	-
純損益		562	△ 68	630	-
累積利益(△)欠損金		△ 74	△ 636	562	-

## 自動車事業営業成績の推移

(単位:百万円)

区 分		18年度決算	19年度決算	20年度決算	21年度決算	22年度決算
営業 収益	乗車料収入	22,925	20,741	19,952	19,240	19,111
	広告料収入等	409	702	738	643	526
	小 計	23,334	21,443	20,690	19,883	19,637
営業 費用	人件費	17,674	15,507	14,371	13,967	13,203
	経費等	3,549	3,590	5,452	4,614	4,381
	減価償却費等	2,217	1,851	1,799	1,954	2,026
	小 計	23,440	20,948	21,622	20,535	19,610
営業損益		△ 106	495	△ 932	△ 652	27
営業 外収益	一般会計補助金	2,058	391	383	339	675
	その他収入	150	139	256	377	381
	小 計	2,208	530	639	716	1,056
営業 外費用	支払利息等	105	111	168	132	118
	小 計	105	111	168	132	118
営業外差引		2,103	419	471	584	938
経常収入		25,542	21,973	21,329	20,599	20,693
経常支出		23,545	21,059	21,790	20,667	19,728
経常損益		1,997	914	△ 461	△ 68	965
特別損益		△ 3,003	△ 42	684	-	△ 403
純損益		△ 1,006	872	223	△ 68	562
累積利益欠損金		△ 1,663	△ 791	△ 568	△ 636	△ 74
在籍車両数		874	803	801	790	790
1日あたり乗車人員		385,836	350,454	336,631	323,421	318,036

※ 金額は税抜

平成22年度 自動車事業会計貸借対照表

(単位:百万円)

資産の部			
区分	22年度末	21年度末	増(△)減
固 定 資 産	14,254	14,718	△ 464
有 形 固 定 資 産	14,155	14,617	△ 462
無 形 固 定 資 産	15	16	△ 1
建 設 仮 勘 定	7	7	△ 0
投 資	77	78	△ 1
流 動 資 産	6,129	6,001	128
現 金 預 金	3,435	3,338	97
未 収 金	1,659	1,489	170
未 収 運 賃	74	108	△ 34
未 収 収 益	787	937	△ 150
貯 蔵 品	117	70	47
前 払 費 用	37	39	△ 2
そ の 他 流 動 資 産	20	20	—
資 産 合 計	20,383	20,719	△ 336

(単位:百万円)

負債及び資本の部			
区分	22年度末	21年度末	増(△)減
流動負債	1,987	2,759	△ 772
未払金	115	176	△ 61
未払費用	1,432	2,133	△ 701
預り金	42	80	△ 38
前受収益	233	205	28
その他短期負債	165	165	—
負債合計	1,987	2,759	△ 772
資本金	11,452	11,228	224
自己資本金	5,575	5,575	—
借入資本金	5,877	5,653	224
剰余金	6,944	6,732	212
資本剰余金	7,018	7,368	△ 350
欠損金	74	636	△ 562
資本合計	18,396	17,960	436
負債及び資本合計	20,383	20,719	△ 336

## 平成22年度横浜市高速鉄道事業会計 決算総括表(税抜き)

(単位:百万円)

区 分		平成22年度	平成21年度	増(△)減	増減率
		自平成22年4月1日 至平成23年3月31日	自平成21年4月1日 至平成22年3月31日		
営業収益	(うち特別乗車証負担金) 乗車料収入	(2,166) 36,299	(2,244) 35,951	(△78) 348	(△ 3.5%) 1.0%
	広告料収入等	987	963	24	2.5%
	小計	37,286	36,914	372	1.0%
営業費用	人件費	8,200	8,616	△ 416	△ 4.8%
	(うち動力費) 経費等	(873) 5,779	(833) 5,316	(40) 463	(4.8%) 8.7%
	減価償却費等	16,931	16,848	83	0.5%
	小計	30,910	30,780	130	0.4%
営業損益		6,376	6,134	242	3.9%
営業外収益	一般会計補助金	5,589	5,972	△ 383	△ 6.4%
	その他収入	730	648	82	12.7%
	小計	6,319	6,620	△ 301	△ 4.5%
営業外費用	支払利息等	11,049	12,621	△ 1,572	△ 12.5%
	小計	11,049	12,621	△ 1,572	△ 12.5%
営業外差引		△ 4,730	△ 6,001	1,271	-
経常収入		43,605	43,534	71	0.2%
経常支出		41,959	43,401	△ 1,442	△ 3.3%
経常損益		1,646	133	1,513	-
特別利益		-	-	-	-
特別損失		640	-	640	-
純損益		1,006	133	873	656.4%
累積利益(△)欠損金		△ 243,562	△ 244,568	1,006	-



## 高速鉄道事業営業成績の推移

(単位:百万円)

区 分		18年度決算	19年度決算	20年度決算	21年度決算	22年度決算
営業 収益	乗車料収入	30,702	31,982	35,754	35,951	36,299
	広告料収入等	992	1,028	1,076	963	987
	小計	31,694	33,010	36,830	36,914	37,286
営業 費用	人件費	8,803	8,727	8,251	8,616	8,200
	経費等	4,149	4,576	5,630	5,316	5,779
	減価償却費等	14,654	15,505	18,103	16,848	16,931
	小計	27,606	28,808	31,984	30,780	30,910
営業損益		4,088	4,202	4,846	6,134	6,376
営業外 収益	県補助金	100	100	-	-	-
	一般会計補助金	5,785	5,871	6,356	5,972	5,589
	その他収入	630	592	645	648	730
	小計	6,515	6,563	7,001	6,620	6,319
営業外 費用	支払利息等	14,675	13,996	14,264	12,621	11,049
	小計	14,675	13,996	14,264	12,621	11,049
営業外差引		△ 8,160	△ 7,433	△ 7,263	△ 6,001	△ 4,730
経常収入		38,209	39,573	43,831	43,534	43,605
経常支出		42,281	42,804	46,248	43,401	41,959
経常損益		△ 4,072	△ 3,231	△ 2,417	133	1,646
特別損益		△ 320	△ 19	297	-	△ 640
純損益		△ 4,392	△ 3,250	△ 2,120	133	1,006
累積利益欠損金		△ 239,330	△ 242,580	△ 244,700	△ 244,568	△ 243,562
営業キ口		40.4	53.4	53.4	53.4	53.4
1日あたり乗車人員		469,961	489,999	542,208	564,679	575,298
企業債残高		519,222	524,215	513,139	496,079	476,340

※ 金額は税抜

平成22年度 高速鉄道事業会計貸借対照表

(単位:百万円)

資産の部			
区分	22年度末	21年度末	増(△)減
固 定 資 産	703,820	717,155	△ 13,335
有 形 固 定 資 産	686,721	698,977	△ 12,256
無 形 固 定 資 産	6,389	7,002	△ 613
建 設 仮 勘 定	10,589	11,055	△ 466
投 資	121	121	-
流 動 資 産	4,916	4,523	393
現 金 預 金	2,079	2,264	△ 185
未 収 金	1,798	1,132	666
未 収 運 賃	297	576	△ 279
未 収 収 益	643	500	143
貯 蔵 品	98	50	48
前 払 費 用	1	1	0
繰 延 勘 定	3	7	△ 4
企 業 債 発 行 差 金	3	7	△ 4
資 産 合 計	708,739	721,685	△ 12,946

(単位:百万円)

負債及び資本の部			
区分	22年度末	21年度末	増(△)減
固 定 負 債	160,169	161,564	△ 1,395
特 例 債	16,546	17,808	△ 1,262
資本費負担緩和分企業債	123,455	128,950	△ 5,495
資本費平準化債	20,168	14,806	5,362
流 動 負 債	6,547	7,713	△ 1,166
未 払 金	1,888	3,032	△ 1,144
未 払 費 用	2,654	2,737	△ 83
預 り 金	293	294	△ 1
前 受 収 益	1,568	1,530	38
そ の 他 短 期 負 債	144	120	24
負 債 合 計	166,716	169,277	△ 2,561
資 本 金	514,644	530,406	△ 15,762
自 己 資 本 金	198,473	195,891	2,582
借 入 資 本 金	316,171	334,515	△ 18,344
剰 余 金	27,379	22,002	5,377
資 本 剰 余 金	270,941	266,570	4,371
欠 損 金	243,562	244,568	△ 1,006
資 本 合 計	542,023	552,408	△ 10,385
負 債 及 び 資 本 合 計	708,739	721,685	△ 12,946

## 平成22年度 ブルーライン決算総括表

(単位:百万円)

区 分		平成22年度	平成21年度	増(△)減	増減率
		自平成22年4月1日 至平成23年3月31日	自平成21年4月1日 至平成22年3月31日		
営業収益	(うち特別乗車証負担金) 乗車料収入	(1,943) 30,916	(2,028) 30,961	(△85) △45	(△4.2%) △0.1%
	広告料収入等	894	867	27	3.1%
	小計	31,810	31,828	△18	△0.1%
営業費用	人件費	6,182	6,548	△366	△5.6%
	(うち動力費) 経費等	(718) 4,424	(684) 4,103	(34) 321	(5.0%) 7.8%
	減価償却費等	12,859	12,624	235	1.9%
	小計	23,465	23,275	190	0.8%
営業損益		8,345	8,553	△208	△2.4%
営業外収益	一般会計補助金	4,996	5,401	△405	△7.5%
	その他収入	669	590	79	13.4%
	小計	5,665	5,991	△326	△5.4%
営業外費用	支払利息等	8,821	10,376	△1,555	△15.0%
	小計	8,821	10,376	△1,555	△15.0%
営業外差引		△3,156	△4,385	1,229	-
経常収入		37,475	37,819	△344	△0.9%
経常支出		32,286	33,651	△1,365	△4.1%
経常損益		5,189	4,168	1,021	24.5%
特別利益		-	-	-	-
特別損失		623	-	623	-
純損益		4,566	4,168	398	9.5%
累積利益(△)欠損金		△231,374	△235,940	4,566	-

## 平成22年度 グリーンライン決算総括表

(単位:百万円)

区 分		平成22年度	平成21年度	増(△)減	増減率
		自平成22年4月1日 至平成23年3月31日	自平成21年4月1日 至平成22年3月31日		
営業収益	(うち特別乗車証負担金) 乗車料収入	(223) 5,383	(216) 4,990	(7) 393	(3.2%) 7.9%
	広告料収入等	92	96	△4	△4.2%
	小計	5,475	5,086	389	7.6%
営業費用	人件費	2,017	2,068	△51	△2.5%
	(うち動力費) 経費等	(155) 1,355	(149) 1,213	(6) 142	(4.0%) 11.7%
	減価償却費等	4,072	4,224	△152	△3.6%
	小計	7,444	7,505	△61	△0.8%
営業損益		△1,969	△2,419	450	-
営業外収益	一般会計補助金	593	571	22	3.9%
	その他収入	62	58	4	6.9%
	小計	655	629	26	4.1%
営業外費用	支払利息等	2,229	2,245	△16	△0.7%
	小計	2,229	2,245	△16	△0.7%
営業外差引		△1,574	△1,616	42	-
経常収入		6,130	5,715	415	7.3%
経常支出		9,673	9,750	△77	△0.8%
経常損益		△3,543	△4,035	492	-
特別利益		-	-	-	-
特別損失		17	-	17	-
純損益		△3,560	△4,035	475	-
累積利益(△)欠損金		△12,188	△8,628	△3,560	-