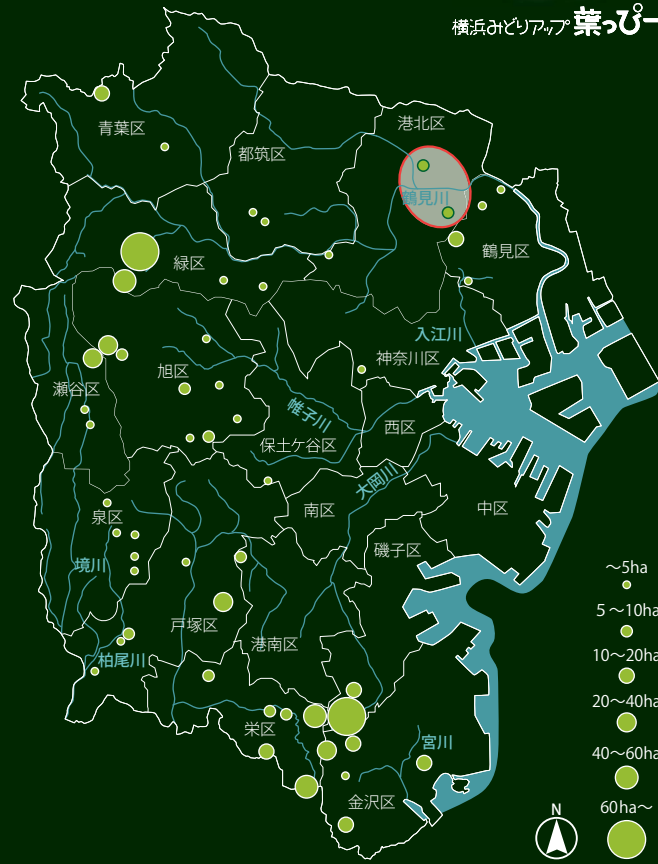


熊野神社市民の森 綱島市民の森



横浜みどりアップ 葉っぱー



森・生き物情報

横浜の森はどんな森？

横浜には様々なタイプの森があります。神社などで見られるシヤカシといった常緑広葉樹林は、横浜の原生的な森の姿に近いと言えます。「雑木林」として知られているクヌギやコナラの林、スギやヒノキなどの針葉樹林、竹林などは人が暮らしに必要な森として手を入れ、育ててきた森です。また森の周りには水田や草地などいろいろな環境が一体になり、豊かな里山を形成していました。横浜市では、これらの森を土地所有者の方のご協力のもと「市民の森」「ふれあいの樹林」として保全し公開しています。

この森はどんな森？

東急東横線沿線の住宅地の中にあるこれらの森は、高低差が約20mの丘陵地の上であり、生き物たちの貴重な住処となっています。綱島市民の森では、スギやヒノキ、モウソウチクに覆われた散歩道を歩けば、コゲラなど鳥たちの鳴き声が聞こえてきます。熊野神社市民の森のうち、師岡熊野神社の裏にある社叢林は神奈川県天然記念物にも指定されており、極めて自然に近い林として、その価値が高く評価されています。※社叢林とは、神社の参道や拝所を囲むように配置され、維持されている林のことです。


※これらの写真は、樹林地で見られる動物の一例です。時期や状況によって見られないこともあります。



コゲラ



ハナモモ



クロアゲハ



コハコベ

広域マップ・周辺情報

綱島市民の森にはトイレはありません。周辺の公共施設のトイレをご利用ください。

小川アメニティ

川の源流に近い場所で自然の景観が残っていると水があふれない対策を行い、まわりの環境と調和させて、人々が親しめるように整備した水路です。



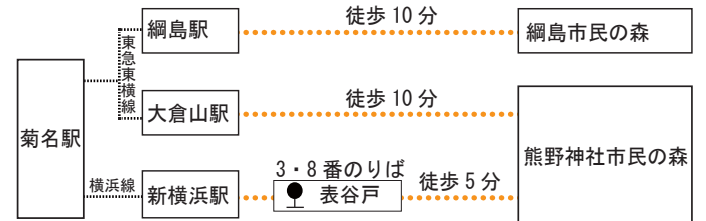
- ⊗ 学校
- ⊗ 消防署・出張所
- ⊕ 病院
- 公園・緑地
- 市役所・区役所
- ⊗ 警察署・交番
- ⊕ 信号
- バス停(※最寄りのバス停のみ掲示)
- トイレ(※市民の森・樹林地内のみ掲示)
- 電車路線
- - - 区市界

※市民の森・ふれあいの樹林に、駐車場はありません。公共交通機関をご利用ください。

交通案内・問合せ先

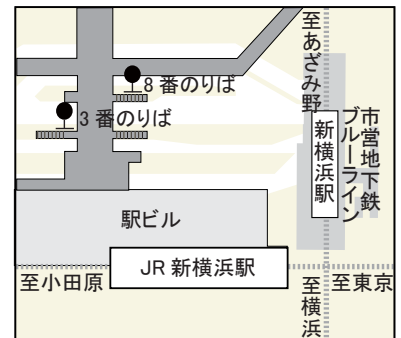


経路案内



バスのりば案内

- 表谷戸
- 8番のりば 市営バス 鶴見駅西口行き(104系統)
- 3番のりば 市営バス 梶山行き(6系統)



問い合わせ

○港北区の市民の森
環境創造局 北部公園緑地事務所 TEL 045-353-1166 FAX 045-352-3086

発行

○横浜市環境創造局 みどりアップ推進課
〒231-0017 横浜市中区港町1-1 TEL 045-671-2624 FAX 045-224-6627
横浜市環境創造局ホームページアドレス <http://www.city.yokohama.lg.jp/kankyo/>
横浜市環境創造局みどりアップ計画ホームページアドレス <http://www.city.yokohama.lg.jp/kankyo/midorup/>
※このガイドマップはみどり税を活用し、作成されています。

平成30年3月

森に行く前に

フィールドマナー

	ボール遊びはしない		ゴミはうちまで
	静かさを乱さない		道からはずれない
	生きものを持ち帰らない 持ち込まない		火・コンロは使わない
	ペットはつないで		ポイ捨てはしない
	利用時間は日の出から日没まで		

服や靴、鞆や帽子など山道でも歩きやすい格好でかけよう

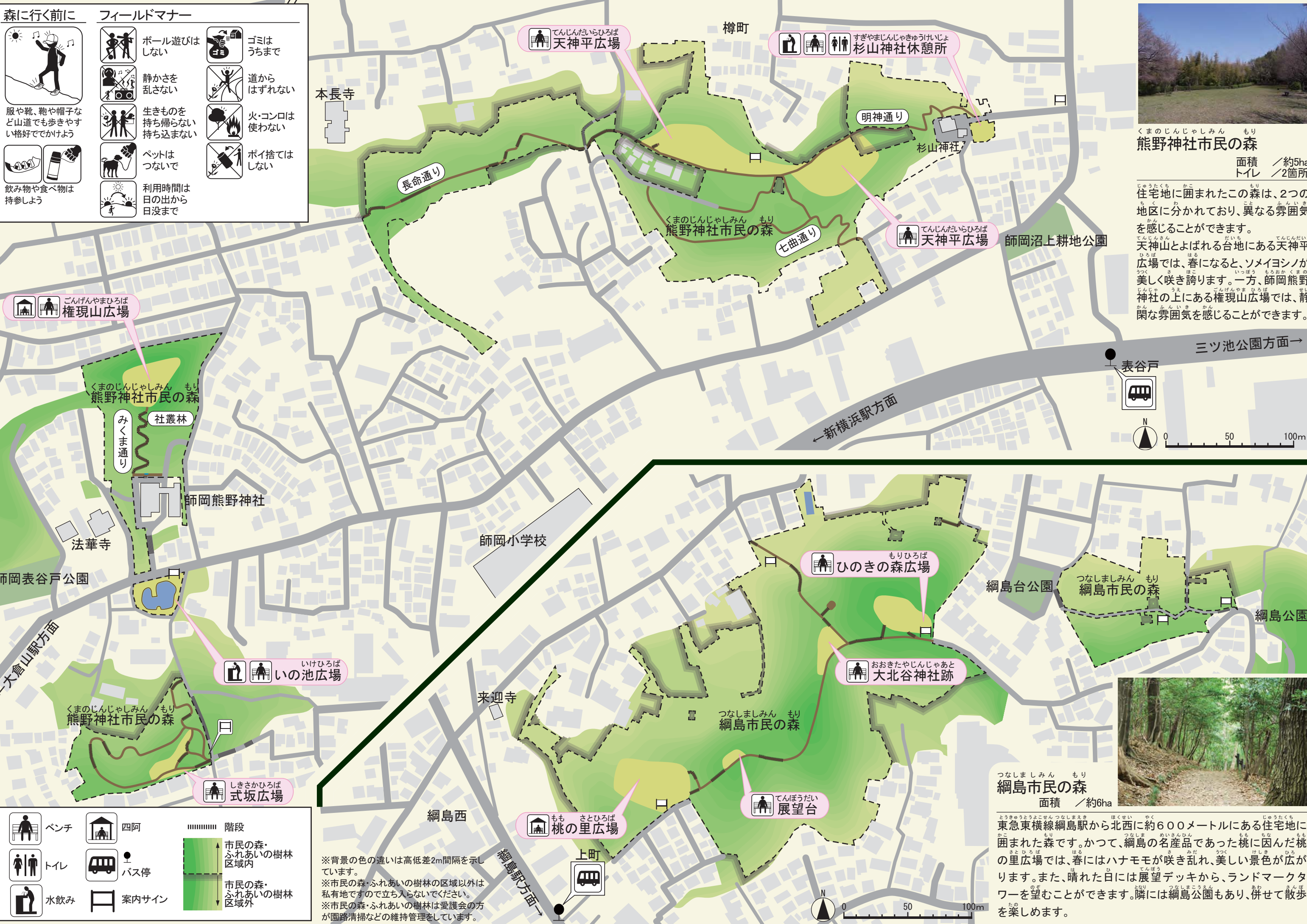
飲み物や食べ物は持参しよう



くまのじんじゃしみんなもり
熊野神社市民の森
面積 / 約5ha
トイレ / 2箇所

住宅地に囲まれたこの森は、2つの地区に分かれており、異なる雰囲気を感じることができます。

天神山とよばれる台地にある天神平ひろば広場では、春になると、ソメイヨシノが美しく咲き誇ります。一方、師岡熊野神社の上にある権現山広場では、静かな雰囲気を感じることができます。



つなしましみんなもり
網島市民の森
面積 / 約6ha

東急東横線網島駅から北西に約600メートルにある住宅地に囲まれた森です。かつて、網島の名産品であった桃に因んだ桃の里広場では、春にはハナモモが咲き乱れ、美しい景色が広がります。また、晴れた日には展望デッキから、ランドマークタワーを望むことができます。隣には網島公園もあり、併せて散歩を楽しめます。

※背景の色の違いは高低差2m間隔を示しています。
※市民の森・ふれあいの樹林の区域以外は私有地ですので立ち入らないでください。
※市民の森・ふれあいの樹林は愛護会の方が園路清掃などの維持管理をしています。

	ベンチ		四阿		階段
	トイレ		バス停		市民の森・ふれあいの樹林区域内
	水飲み		案内サイン		市民の森・ふれあいの樹林区域外