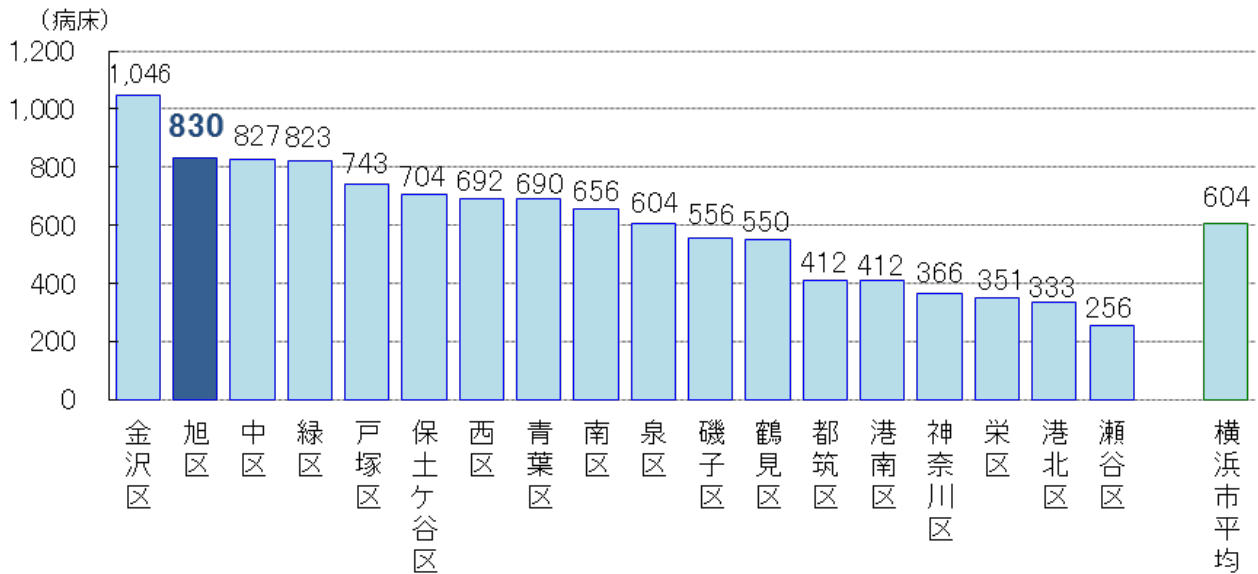


# 福祉保健(健康)

旭区民 10 万人あたりの病床数は 830 床。

## ■ 区別 人口 10 万人当たりの病院一般病床数(療養病床含む)



平成 26 年 4 月 1 日現在 [資料:横浜市健康福祉局医療安全課]

## ■ 旭区 病院・診療所数

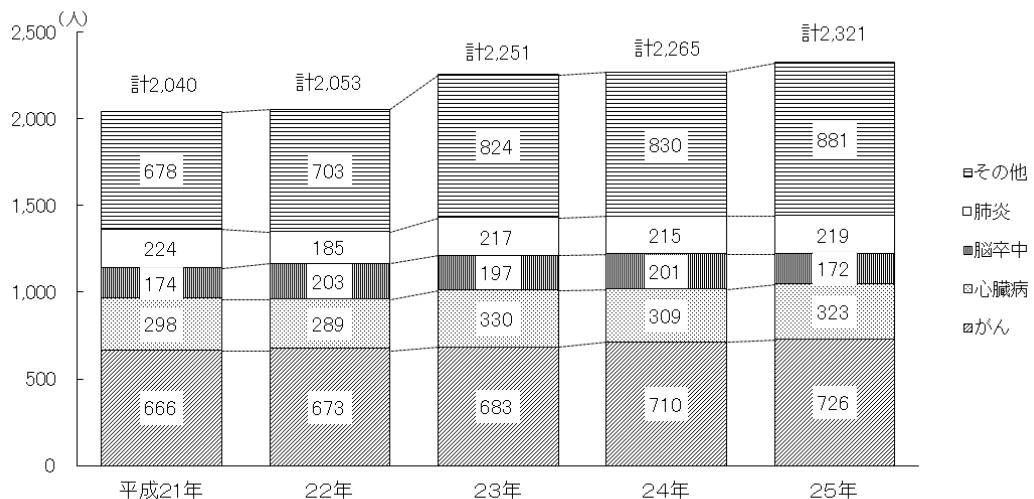
病院・診療所		旭区	横浜市
病院	一般病院	7	113
	精神病院	6	21
	(病院総数)	13	134
一般診療所	有床診療所	6	103
	無床診療所	159	2,807
	(診療所総数)	165	2,910
歯科診療所		112	2,066

※ 休止中及び 1 年以上休診中の施設は含まれていません。

平成 26 年 4 月 1 日現在

[資料:横浜市健康福祉局医療安全課]

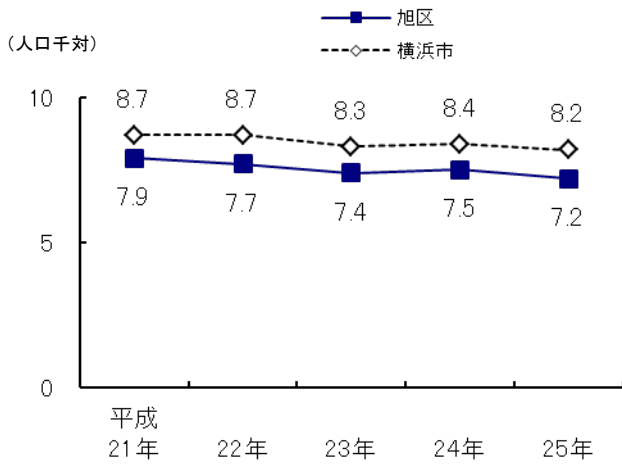
## ■ 旭区 主要死因別死亡者数の推移



[資料:横浜市健康福祉局保健事業課]

# 福祉保健 (子育て) 旭区の保育所数は38です。

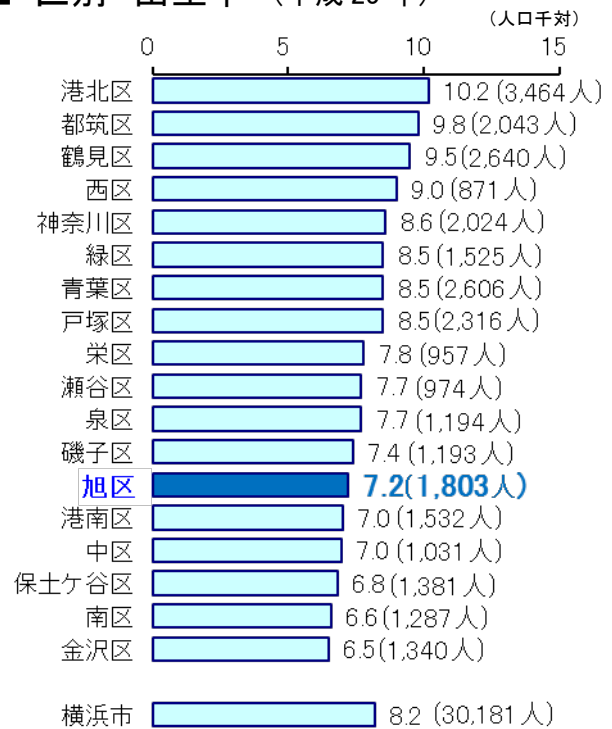
## ■ 旭区 出生率の推移



※ 上、右のグラフともに数値は、人口1,000人あたりの出生数

[資料：横浜市統計書]

## ■ 区別 出生率 (平成25年)



※( )内は出生数

## ■ 旭区 保育所の状況

施設数	定員 (人)	入所児童数 (人)	待機児童数 (人)
38 ※2	2,995	3,262	0

※ 保育所は、家庭における保育が困難な児童に対し、保護者にかわって保育を行う児童福祉施設です。

※2 分園は本園と別に計上。認定こども園も含む。

平成26年4月1日現在

[資料：旭区役所こども家庭支援課]

## ■ 旭区 市立保育所での育児支援事業の状況 (平成25年度)

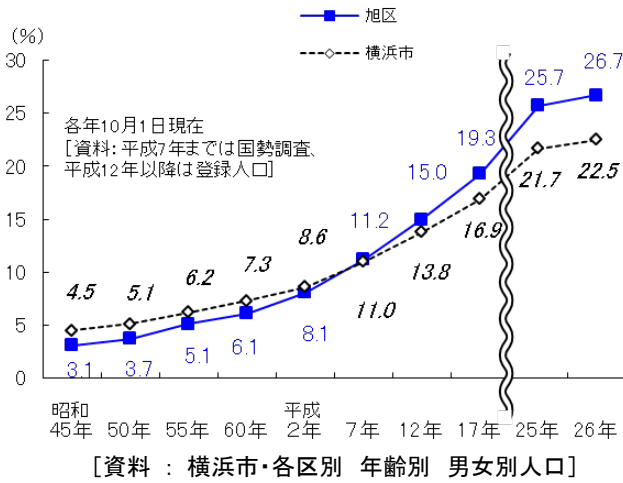
育児支援内容	実施回数 (育児相談のみ相談件数)	利用者数(延べ)	
		保護者	子ども
育児相談	1,154		
育児講座	30	224	252
交流保育	168	650	704
施設開放	1,747	2,464	2,835
計	3,099	3,338	3,791

[資料：旭区役所こども家庭支援課]

# 福祉保健 (高齢者福祉と介護)

65歳以上の方の16.44%が介護保険の要介護要支援の認定者です。

## ■ 高齢化率(老年人口比率)の推移



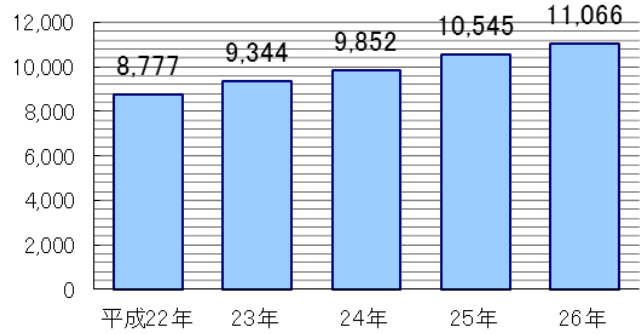
## ■ 高齢者単身世帯数と割合 (65歳以上)

	一般世帯数	高齢者単身世帯数	割合
旭区	100,673	9,828	9.8%
横浜市	1,573,882	132,016	8.4%

平成22年10月1日現在

[資料:国勢調査]

## ■ 旭区 要介護要支援認定者数の推移 (1号、2号被保険者合計)



1号被保険者: 65歳以上  
2号被保険者: 40~64歳

各年3月31日現在

[資料:旭区役所高齢・障害支援課]

## ■ 旭区 介護保険の要介護要支援認定者数 平成26年3月31日現在

	旭区 (人)		横浜市 (人)	
	1号被保険者	2号被保険者	1号被保険者	2号被保険者
要支援1	1,081	21	14,838	230
要支援2	1,587	23	20,081	430
要介護1	1,633	40	21,406	455
要介護2	2,448	69	30,066	965
要介護3	1,567	37	19,042	562
要介護4	1,386	40	17,158	507
要介護5	1,091	43	14,463	585
合計	10,793	273	137,054	3,734
該当年代人口比率	16.44%	0.32%	16.69%	0.28%

## ■ 旭区 介護保険被保険者数の推移

	1号(人)	2号(人)	計(人)
平成22年	58,988	396	59,384
23年	59,851	412	60,263
24年	61,468	414	61,882
25年	63,951	392	64,343
26年	65,936	389	66,325

[資料:旭区役所保険年金課]

## ■ 旭区 地域ケアプラザ利用人数

名称	平成25年度 利用人員(人)
万騎が原地域ケアプラザ	22,245
上白根地域ケアプラザ	20,167
左近山地域ケアプラザ	30,778
川井地域ケアプラザ	44,617
若葉台地域ケアプラザ	25,055
鶴ヶ峰地域ケアプラザ	34,298
今宿地域ケアプラザ	37,815
ひかりが丘地域ケアプラザ	25,377
南希望が丘地域ケアプラザ	38,058
今宿西地域ケアプラザ	29,597
笹野台地域ケアプラザ	12,620

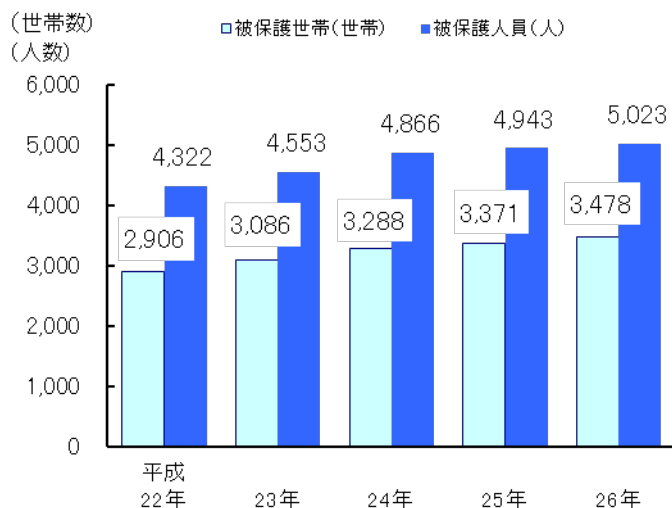
[資料:旭区役所福祉保健課]

# 福祉保健

(生活保護)(障害者)  
(国民年金)(国民健康保険)

旭区の被生活保護世帯・人員は年々増加しています。

## ■ 旭区 生活保護世帯数及び人員の推移



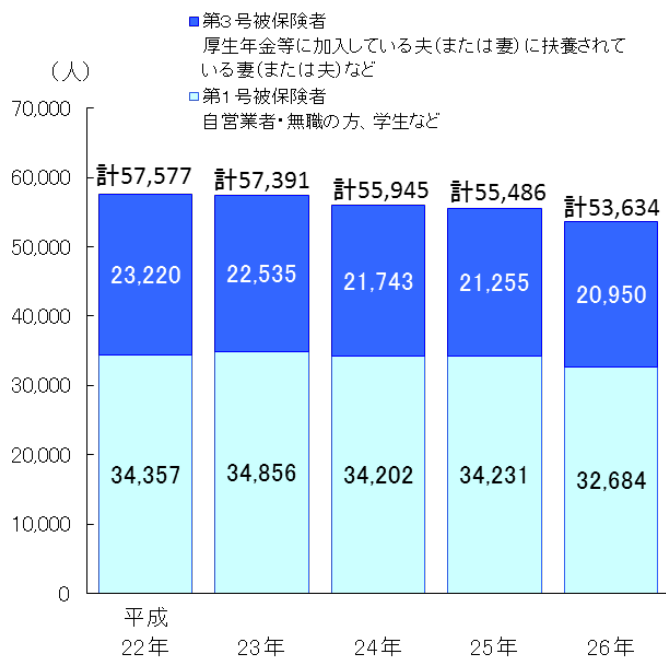
各年3月31日現在  
[資料：旭区役所保護課]

## ■ 旭区 障害者手帳所持者数

	人数
身体障害	7,457人
知的障害	1,854人
精神障害	1,892人

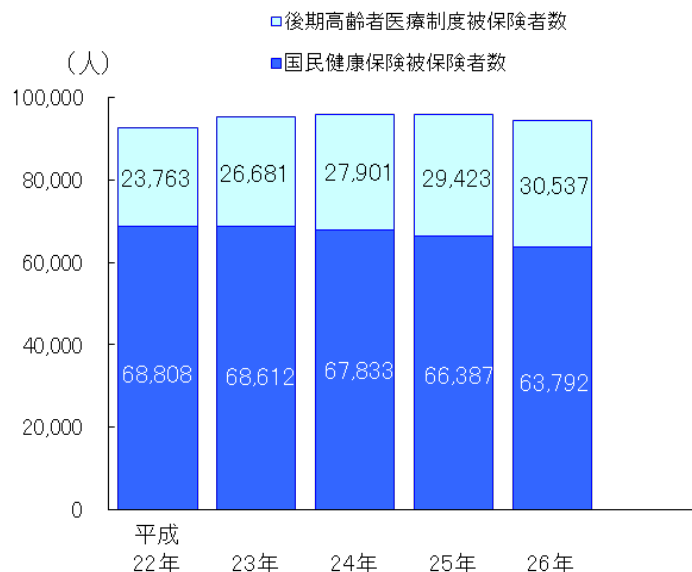
平成26年3月31日現在  
[資料：旭区役所高齢・障害支援課]

## ■ 旭区 国民年金加入状況の推移



各年3月31日現在

## ■ 旭区 国民健康保険加入状況の推移



各年3月31日現在

[資料：旭区役所保険年金課]